



Gobierno de la  
República de Honduras



SECRETARÍA DE FINANZAS

**H  
O  
N  
D  
U  
R  
A  
S**

# *República de Honduras*

## *Secretaría de Finanzas*

Informe de Liquidación del  
Presupuesto General de  
Ingresos y Egresos  
de la República y de las  
Instituciones Descentralizadas

**Ejercicio Fiscal 2020**

Tegucigalpa, M.D.C. Abril, 2021

## LIQUIDACIÓN DEL PRESUPUESTO GENERAL DE INGRESOS Y EGRESOS DE LA REPÚBLICA

### PRESENTACION

La Secretaría de Estado en el Despacho de Finanzas (SEFIN), en cumplimiento a lo dispuesto en los Artículos 42, 43, 44, 53 y 100 de la Ley Orgánica del Presupuesto, ha elaborado el Informe de la Ejecución Presupuestaria del Sector Público, correspondiente al Ejercicio Fiscal 2020.

El informe en referencia incluye tres apartados que corresponden a la siguiente información: Apartado I: Se muestran las cifras consolidadas del Sector Público (ingresos, gastos y modificaciones presupuestarias); además un resumen de la Inversión Pública, la Deuda Pública<sup>1</sup> y el avance del Marco Macro Fiscal de Mediano Plazo (MMFMP) 2018–2021. II: Informe de Liquidación del Presupuesto General de Ingresos y Egresos de la Administración Central, Apartado III: Informe de Liquidación del Presupuesto General de Ingresos y Egresos del Sector Descentralizado. Asimismo, se presenta como parte de los documentos que acompañan la liquidación el Informe Anual de Gestión Institucional preparado por la Secretaría de Coordinación General de Gobierno.

En cuanto a la metodología para la elaboración del informe de ejecución presupuestaria se utilizan las cifras del presupuesto en los diferentes momentos del gasto, los cuales incluyen, aprobado, vigente, devengado y pagado; en los ingresos, se incluyen los momentos aprobado, vigente, recaudado y percibido. Asimismo, se utiliza un conjunto de clasificadores de cuentas presupuestarias que posibilitan un análisis objetivo de las acciones ejecutadas por el sector público, agrupando los recursos y gastos de acuerdo con ciertos criterios, en base a sus distintas combinaciones y posibilidades de agregación.

La fuente de información para el análisis y elaboración de este documento provienen de los datos registrados por las Instituciones del Sector Público, en el Sistema de Administración Financiera Integrada (SIAFI).

---

<sup>1</sup> Deuda Pública de la Administración Central.

## LIQUIDACIÓN DEL PRESUPUESTO GENERAL INGRESOS Y EGRESOS DE LA REPUBLICA

### ADMINISTRACIÓN PÚBLICA Ejercicio Fiscal 2020

1. Situación Macroeconómica y Fiscal - 2020 .....	4
2. Presupuesto de Ingresos y Egresos del Sector Público .....	6
3. Presupuesto de Ingresos por Tipo de Administración .....	7
4. Presupuesto de Egresos por Tipo de Administración .....	9
5. Modificaciones Presupuestarias .....	12
6. Deuda Pública.....	13
7. Inversión Pública .....	14
ANEXOS .....	15

“La pandemia está teniendo un impacto económico y social dramático que requiere esfuerzos significativos para gestionar la emergencia. Al mismo tiempo, la pandemia ha subrayado la importancia de la definición de objetivos en nuestro programa económico: (i) mejorar la calidad de la política fiscal a través de reformas que protejan la inversión y el gasto social manteniendo la sostenibilidad de la deuda; (ii) fortalecimiento de la política monetaria y las instituciones financieras para amortiguar las perturbaciones y mantener la estabilidad; y (iii) mejorar el entorno empresarial y la gobernanza para fomentar el crecimiento inclusivo, incluso intensificando esfuerzos para luchar contra la corrupción. Nos hemos esforzado por proteger el gasto social y sanitario de la fuerte caída de los ingresos públicos. Más recientemente, Honduras enfrenta el desafío de responder a dos tormentas tropicales, la respuesta política a la atención médica y crisis humanitaria, utilizando la flexibilidad de la LRF, aumentar los déficits fiscales en 2020 y 2021 para mitigar el impacto de la pandemia, pero con el compromiso de regresar a una posición fiscal consistente con la sostenibilidad de la deuda en 2022, según lo dispuesto por la ley”.

Apéndice I. Carta de intención al FMI 24 de noviembre de 2020

# Secretaría de Finanzas

## 1. Situación Macroeconómica y Fiscal - 2020

El desempeño económico de Honduras medido por el Producto Interno Bruto (PIB), reflejó una caída de 9.0%<sup>2</sup> (aumento de 2.7% en 2019), explicado principalmente por la crisis sanitaria nacional e internacional, que conllevó adoptar medidas de cierre de la actividad económica a partir del II trimestre de 2020 para mitigar los efectos del COVID-19; y por los daños en cultivos, viviendas e infraestructura productiva, ocasionados por el paso de las tormentas ETA e IOTA en el país; siendo las actividades más afectadas: la Industria Manufacturera especialmente por la disminución en la producción de prendas de vestir y productos textiles; el Comercio y los servicios de Hoteles y Restaurantes; y el sector de la agricultura, ganadería y pesca se vio afectado por las tormentas tropicales.

La variación interanual del IPC se situó en 4.01% a diciembre de 2020, la balanza de pagos reflejó un superávit de US\$694.1 millones (2.9% del PIB). La demanda interna se redujo en 8.8%, por la disminución de 26.2% en la inversión bruta explicado por: (i) menores importaciones de bienes de capital, para la industria manufacturera, y el transporte, particularmente maquinarias para usos generales y sus partes; y (ii) disminución en la ejecución de la construcción pública y privada.

Balance del Sector Público No Financiero

CONCEPTO	2019	Proyección 2020 <sup>a/</sup>	Ejecución 2020 <sup>b/</sup>	2019	Proyección 2020 <sup>a/</sup>	Ejecución 2020 <sup>b/</sup>
	Millones de Lempiras			% del PIB		
<b>Ingresos Totales</b>	<b>191,840.5</b>	<b>166,894.8</b>	<b>165,462.4</b>	<b>31.2</b>	<b>29.3</b>	<b>28.2</b>
Ingresos tributarios	112,647.5	94,751.2	90,791.5	18.3	16.6	15.5
Contribuciones a la previsión social	21,067.7	21,819.5	22,032.4	3.4	3.8	3.8
Venta de bienes y servicios	35,686.4	31,752.4	30,229.8	5.8	5.6	5.2
Otros ingresos	22,438.8	18,571.6	22,408.6	3.6	3.3	3.8
<b>Gastos Totales<sup>c/</sup></b>	<b>197,116.0</b>	<b>199,085.2</b>	<b>197,908.6</b>	<b>32.1</b>	<b>34.9</b>	<b>33.8</b>
<b>Gastos Corrientes</b>	<b>163,155.9</b>	<b>170,052.3</b>	<b>169,487.4</b>	<b>26.5</b>	<b>29.8</b>	<b>28.9</b>
Sueldos y salarios	69,427.7	71,439.1	71,479.5	11.3	12.5	12.2
Compra de bienes y servicios	53,591.9	54,625.1	54,022.3	8.7	9.6	9.2
Pago de jubilaciones y pensiones y Transferencias al Sector Privado	23,390.3	24,291.5	22,401.5	3.8	4.3	3.8
Otros gastos corrientes	16,746.0	19,696.6	21,584.1	2.7	3.5	3.7
<b>Gastos de Capital</b>	<b>33,960.2</b>	<b>29,032.8</b>	<b>28,421.2</b>	<b>5.5</b>	<b>5.1</b>	<b>4.9</b>
<b>BALANCE GLOBAL SPNF</b>	<b>-5,275.5</b>	<b>-32,190.4</b>	<b>-32,446.2</b>	<b>-0.9</b>	<b>-5.6</b>	<b>-5.5</b>

Fuente: DPMF-SEFIN

a/ Cláusula de Excepción Decreto 177-2020.

b/ Preliminar

c/ No incluye la Concesión Neta de Préstamos, porque ahora se registra "bajo la línea" en el financiamiento

<sup>2</sup> La economía mundial registró una contracción de -3.5% en 2020, según datos del informe de "Perspectivas de la Economía Mundial" del Fondo Monetario Internacional publicado en enero de 2021.

# Secretaría de Finanzas

Los datos fiscales al cierre de 2020, muestran en el SPNF un déficit de L32,446.2 millones<sup>3</sup>. El financiamiento neto proveniente de fondos externos en L21,834.2 millones (de los cuales, L39,077.9 millones corresponden a desembolsos y L18,619.0 millones a amortizaciones); aunado al requerimiento de recursos internos de L10,612.0 millones, derivados principalmente por el incurrimiento de pasivos financieros netos por L25,253.3 millones, compensado parcialmente por el aumento de activos financieros netos de L14,641.2 millones.

En la Administración Central las finanzas públicas mostraron un comportamiento consistente con las cifras establecidas en la Cláusula de Excepción 177-2020, dichos resultados son significativos para el fortalecimiento de la política fiscal, en cuanto al balance global de la AC, éste mostró un déficit de 7.0% del PIB, explicado principalmente por la disminución en la captación de los ingresos tributarios del Estado por las siguientes medidas: Los Obligados Tributarios que realizaron declaración y pago al 30 abril de 2020 gozaron de un descuento del 8.5% del impuesto a pagar, las 3 cuotas de pagos a cuenta correspondientes al año fiscal 2020, deben calcularse sobre el 75% del monto del impuesto del período fiscal 2019 (No sobre el 100%), prórroga a las 3 cuotas de pagos a cuenta correspondientes al año fiscal 2020. Los gastos se incrementaron a necesidad de realizar un gasto adicional, en el sector salud y en ayuda social debido a la emergencia sanitaria y a los efectos negativos de las tormentas tropicales Eta e Iota, dado lo anterior se incluye la necesidad de tomar medidas de reorientación del gasto para hacer frente a la emergencia.

La siguiente tabla muestra el cumplimiento por quinto año consecutivo de las tres Reglas Macro Fiscales contenida en la Ley de Responsabilidad Fiscal desde su aprobación en 2016.

Detalle	Meta 2020	Cierre 2020 <sup>a/</sup>	Observaciones
Regla 1 Déficit SPNF (% del PIB)	5.6%	5.5%	Se Cumplió
Regla 2 Tasa de Crecimiento Anual del Gasto Corriente <sup>b/</sup> de la AC (%)	8.0%	7.9%	Se Cumplió
Regla 3 Nuevos atrasos de pagos de la AC mayores a 45 días (% del PIB)	0.5%	0.48%	Se Cumplió

Fuente: Dirección General de Política Macro Fiscal (DPMF) SEFIN.

a/ Preliminar

b/ Se refiere al Gasto Corriente Primario como lo establece el Reglamento de la LRF.

<sup>3</sup> Equivalente a 5.5% del PIB, este resultado está en línea con lo establecido en la Cláusula de Excepción mediante Decreto 177-2020.

# Secretaría de Finanzas

Adicionalmente, se tiene el compromiso de aplicar las reformas estructurales en el sector energía y los ajustes al gasto de la Empresa Nacional de Energía Eléctrica, la cual en el 2020 el déficit fue de L4,573.8 millones (0.8% del PIB), menor en L1,363.7 millones en relación al cierre 2019 (L5,937.5 millones), este resultado es explicado principalmente por los gastos de operación y al gasto de capital que disminuyeron en 13.2% y 42.9% respectivamente con respecto a 2019, debido a la disminución en la demanda de energía eléctrica y por la no ejecución de los planes de inversión.

## 2. Presupuesto de Ingresos y Egresos del Sector Público

Los ingresos totales recaudados durante por la Administración Pública ascendieron a 286,251,482,627 Lempiras, frente a los 262,573,909,105 Lempiras recaudados en el 2019 podemos observar una disminución en la recaudación de 23,677,573,522 Lempiras respecto del año anterior.

Durante el año 2020 los Ingresos Corrientes ascendieron a un monto de 157,134,084,924 Lempiras procedentes de ingresos tributarios, no tributarios e ingresos de operación; los Ingresos de Capital 5,303,086,532 Lempiras compuestos por Recursos Propios y Donaciones. Las Fuentes Financieras registran un valor de 123,814,311,170 Lempiras, conformados por 66,773,463,367 Lempiras de Obtención de Préstamos, 33,728,631,797 Lempiras obtenidos de la colocación de títulos y valores a largo plazo y 23,312,216,006 Lempiras de activos financieros.

**ADMINISTRACIÓN PÚBLICA**  
**INGRESOS Y EGRESOS TOTALES POR TIPO**  
**EJERCICIO FISCAL 2020**  
**(Cifras en Lempiras)**

Código	Descripción	Presupuesto Anual				% de Rec./ Ejec.
		Aprobado	Vigente	Devengado/ Recaudado	Pagado/ Percibido	
<b>I</b>	<b>INGRESOS</b>	<b>282,335,553,855</b>	<b>332,018,677,521</b>	<b>286,251,482,627</b>	<b>286,251,482,627</b>	<b>86.2</b>
1	Ingresos Corrientes	212,891,459,488	216,647,067,614	157,134,084,924	157,134,084,924	72.5
2	Ingresos de Capital	5,603,826,411	6,991,682,814	5,303,086,532	5,303,086,532	75.8
3	Fuentes de Financiamiento	63,840,267,956	108,379,927,093	123,814,311,170	123,814,311,170	114.2
<b>II</b>	<b>EGRESOS</b>	<b>282,335,553,855</b>	<b>331,184,557,656</b>	<b>288,968,100,698</b>	<b>267,292,017,506</b>	<b>87.3</b>
1	Egresos Corrientes	187,136,181,743	200,960,393,936	180,585,098,440	163,765,396,258	89.9
2	Egresos de Capital	31,865,080,149	33,444,603,545	24,202,311,426	19,995,795,357	72.4
3	Aplicaciones Financieras	63,334,291,963	96,779,560,175	84,180,690,832	83,530,825,890	87.0

# Secretaría de Finanzas

Los egresos totales de la Administración Pública presentaron una ejecución de 288,968,100,698 Lempiras, de los cuales el 62.5% corresponden a egresos corrientes (180,585,098,440 Lempiras) en su mayoría por pago de sueldos y salarios, colaterales, aportes patronales y prestaciones laborales de los empleados del sector público, asimismo nuevas contrataciones de personal médico para la atención por la emergencia sanitaria así como los insumos médicos, compra de bienes y servicios que las instituciones requieren para el normal funcionamiento en esta última categoría se encuentra la compra de energía para reventa de la Empresa Nacional de Energía Eléctrica. Los Egresos de capital significan el 8.4% (24,202,311,426 Lempiras) y corresponde a construcciones realizadas por el Estado compra de equipos (incluye todo el equipamiento médico que se adquirió para la atención de los pacientes en los hospitales), tierras y terrenos, conceptos representativos de la inversión pública; y 84,180,690,832 Lempiras equivalentes a 29.1% a aplicaciones financieras, cantidad que incluye el gasto realizado por los fideicomisos, la amortización de la deuda y la inversión en títulos valores.

A pesar de los desafíos relacionados con la pandemia, las autoridades siguen comprometidas con la sostenibilidad fiscal y el fortalecimiento de la administración tributaria.

## 3. Presupuesto de Ingresos por Tipo de Administración

**ADMINISTRACIÓN PÚBLICA**  
**CLASIFICACIÓN ECONOMICA DE LOS INGRESOS**  
**EJERCICIO FISCAL 2020**  
**(Cifras en Lempiras)**

		Aprobado	Vigente	Recaudado	Percibido	% de Recaudación
<b>I</b>	<b>ADMINISTRACIÓN PÚBLICA</b>	<b>282,335,553,855</b>	<b>332,018,677,521</b>	<b>286,251,482,627</b>	<b>286,251,482,627</b>	<b>86.2</b>
1	Ingresos Corrientes	212,891,459,488	216,647,067,614	157,134,084,924	157,134,084,924	72.5
2	Ingresos de Capital	5,603,826,411	6,991,682,814	5,303,086,532	5,303,086,532	75.8
3	Fuentes de Financiamiento	63,840,267,956	108,379,927,093	123,814,311,170	123,814,311,170	114.2
<b>II</b>	<b>ADMINISTRACIÓN CENTRALIZADA</b>	<b>155,483,181,513</b>	<b>193,569,909,368</b>	<b>173,124,684,540</b>	<b>173,124,684,540</b>	<b>89.4</b>
1	Ingresos Corrientes	115,631,546,894	116,187,047,305	88,043,103,548	88,043,103,548	75.8
2	Ingresos de Capital	4,181,412,620	5,444,027,857	5,046,084,760	5,046,084,760	92.7
3	Fuentes de Financiamiento	35,670,221,999	71,938,834,206	80,035,496,232	80,035,496,232	111.3
<b>III</b>	<b>ADMINISTRACIÓN DESCENTRALIZADA</b>	<b>126,852,372,342</b>	<b>138,448,768,153</b>	<b>113,126,798,087</b>	<b>113,126,798,087</b>	<b>81.7</b>
1	Ingresos Corrientes	97,259,912,594	100,460,020,309	69,090,981,376	69,090,981,376	68.8
2	Ingresos de Capital	1,422,413,791	1,547,654,957	257,001,772	257,001,772	16.6
3	Fuentes de Financiamiento	28,170,045,957	36,441,092,887	43,778,814,938	43,778,814,938	120.1



# Secretaría de Finanzas

La recaudación de ingresos que corresponde al Sector Público Centralizado registra un valor de 173,124,684,540 Lempiras de los cuales 88,043,103,548 Lempiras se recaudaron por *ingresos corrientes* compuesto en un 95.3% de ingresos tributarios, seguido de los ingresos no tributarios que constituyen el 3.4%, el restante 1.3% se genera de la venta de bienes y servicios del Gobierno General, rentas de la propiedad, transferencias y donaciones corrientes procedentes de las Instituciones Descentralizadas y las Empresas Públicas, los *ingresos de capital* reportan una recaudación de 5,046,084,760 Lempiras incluyen transferencias y donaciones de capital, recuperación de préstamos y disminución de fideicomisos. Las *fuentes de financiamiento* muestran una recaudación de 80,035,496,232 Lempiras, el cual incluye colocación de títulos y valores en el mercado interno y obtención de préstamos del sector externo.

Por su parte, el Sector Público Descentralizado registra ingresos por 113,126,798,087 Lempiras, con un porcentaje de recaudación de 81.7% con relación al presupuesto vigente de 138,448,768,153 Lempiras; dada la diversidad de funciones asignadas a este sector los ingresos se generan por aportes a la seguridad social de los Institutos de Seguridad Social, las operaciones de las Empresas Nacionales y la actividad financiera de las Empresas Financieras Bancarias y en menor porcentaje de las transferencias de la Administración Central que reciben los Institutos Públicos y las Universidades.

**ADMINISTRACIÓN PÚBLICA  
INGRESOS TOTALES POR NIVELES  
EJERCICIO FISCAL 2020  
(Cifras en Lempiras)**

		Aprobado	Vigente	Recaudado	Percibido	% de Ejecución
	<b>ADMINISTRACIÓN CENTRALIZADA</b>	<b>155,483,181,513</b>	<b>193,569,909,368</b>	<b>173,124,684,540</b>	<b>173,124,684,540</b>	<b>89.4</b>
	Administración Central	155,483,181,513	193,569,909,368	173,124,684,540	173,124,684,540	89.4
	<b>ADMINISTRACIÓN DESCENTRALIZADA</b>	<b>126,852,372,342</b>	<b>138,448,768,153</b>	<b>113,126,798,087</b>	<b>113,126,798,087</b>	<b>81.7</b>
I	Institutos Públicos Autónomos	3,316,368,480	3,606,015,040	2,419,539,604	2,419,539,604	67.1
II	Institutos de Seguridad Social	58,293,318,800	58,293,318,800	52,702,767,255	52,702,767,255	90.4
III	Universidades Nacionales	7,800,346,946	9,021,436,073	817,859,044	817,859,044	9.1
IV	Empresas Públicas Nacionales	42,188,168,045	49,741,185,293	45,464,404,699	45,464,404,699	91.4
V	Instituciones Públicas Financieras	15,254,170,071	17,786,812,947	11,722,227,484	11,722,227,484	65.9
	<b>Total Ingresos</b>	<b>282,335,553,855</b>	<b>332,018,677,521</b>	<b>286,251,482,627</b>	<b>286,251,482,627</b>	<b>86.2</b>

En la Administración Central la recaudación asciende a 173,124,684,540 con una ejecución de 89.4% con relación al presupuesto vigente y procedentes de los impuestos tributarios y no tributarios, transferencias, donaciones corrientes, obtención de préstamos y colocación de títulos y valores.

En las Descentralizadas se observa que las Instituciones de Seguridad Social tienen una participación del 46.6% (52,702,767,255 Lempiras) del total de los ingresos, producto de aportes patronales y del empleado para la prestación social; seguido de las Empresas

# Secretaría de Finanzas

Públicas que representan el 40.2% (45,464,404,699 Lempiras), dentro de estas la institución más representativa es la ENEE por la venta de servicios de energía; a las Instituciones Financieras corresponde el 10.4% cuya actividad financiera les permite generar ingresos por intereses sobre préstamos e inversión financiera, el 2.7% de participación corresponde a los Institutos Públicos Autónomos y Universidades Nacionales; cuya fuente de ingresos procede principalmente de las transferencias de la Administración Central.

## 4. Presupuesto de Egresos por Tipo de Administración

La pandemia ha requerido nuevos gastos para atender la crisis social y humanitaria. El gasto adicional representa alrededor de 2 puntos porcentuales del PIB. Esto incluye: (i) Gastos de atención médica de emergencia: compras de suministros médicos, habilitación de instalaciones, servicios médicos temporales, y contratación de personal adicional; (ii) prestaciones por desempleo temporal para los trabajadores del sector formal durante las cuarentenas; y (iii) un programa de entrega de alimentos y transferencias de efectivo a los familias pobres y trabajadores del sector informal.

**ADMINISTRACION PÚBLICA**  
**CLASIFICACION ECONOMICA DE LOS EGRESOS TOTALES**  
**EJERCICIO FISCAL 2020**  
**(Cifras en Lempiras)**

		Aprobado	Vigente	Devengado	Pagado	% de Ejecución
	<b>ADMINISTRACION PUBLICA</b>	<b>282,335,553,855</b>	<b>331,184,557,656</b>	<b>288,968,100,698</b>	<b>267,292,017,506</b>	<b>87.3</b>
1	Gasto Corriente	187,136,181,743	200,960,393,936	180,585,098,440	163,765,396,258	89.9
2	Gasto de Capital	31,865,080,149	33,444,603,545	24,202,311,426	19,995,795,357	72.4
3	Aplicaciones Financieras	63,334,291,963	96,779,560,175	84,180,690,832	83,530,825,890	87.0
	<b>ADMINISTRACION CENTRALIZADA</b>	<b>155,483,181,513</b>	<b>192,735,789,503</b>	<b>181,939,467,738</b>	<b>168,597,207,342</b>	<b>94.4</b>
1	Gasto Corriente	104,665,470,225	113,174,979,189	109,795,906,579	100,925,448,969	97.0
2	Gasto de Capital	28,259,926,122	29,315,235,707	22,554,380,451	18,731,514,406	76.9
3	Aplicaciones Financieras	22,557,785,166	50,245,574,607	49,589,180,708	48,940,243,967	98.7
	<b>ADMINISTRACION DESCENTRALIZADA</b>	<b>126,852,372,342</b>	<b>138,448,768,153</b>	<b>107,028,632,960</b>	<b>98,694,810,164</b>	<b>77.3</b>
1	Gasto Corriente	82,470,711,518	87,785,414,747	70,789,191,861	62,839,947,289	80.6
2	Gasto de Capital	3,605,154,027	4,129,367,838	1,647,930,975	1,264,280,951	39.9
3	Aplicaciones Financieras	40,776,506,797	46,533,985,568	34,591,510,124	34,590,581,924	74.3

Los egresos del Sector Público suman 288,968,100,698 Lempiras, corresponden a gastos corrientes un monto de 180,585,098,440 Lempiras con una ejecución de 89.9% con respecto al presupuesto vigente, valor que se destinó a cumplir con los compromisos salariales, compra de bienes, servicios y asignación de transferencias.

Los gastos de capital por inversión en equipo, construcciones y mejoras de edificios y la ejecución de proyectos ascendieron a 24,202,311,426 Lempiras, cantidad equivalente a

# Secretaría de Finanzas

---

72.4% con respecto al presupuesto vigente. Las Aplicaciones Financieras que incluyen la amortización de la deuda interna, externa asciende a 84,180,690,832 Lempiras.

La Administración Pública Centralizada registra una ejecución por 181,939,467,738 Lempiras de los cuales el 60.3% corresponde a *Egresos Corrientes* orientados a cubrir servicios generales como materiales y útiles, alimentos y utensilios, materias primas y materiales de producción, servicio de arrendamiento, servicios comercial y bancario, servicio de mantenimiento, servicios de difusión e información, transferencias, intereses, comisiones y en su mayoría pago de sueldos y salarios; a *Egresos de Capital* se destinó un 12.4% que corresponde a construcciones adiciones y mejoras edificios y obras urbanísticas, la compra de equipo, la inversión de los proyectos y transferencias de capital; el restante 27.3% corresponde a *Aplicaciones Financieras* que comprende Amortización de Deuda Interna (Bonos y Letras) y Deuda Externa a largo plazo e Inversión Financiera (concesión de préstamos a favor de la ENEE y BANHPROVI y aportes de participación de capital<sup>4</sup>.

Por su parte el Sector Público Descentralizado registró una ejecución de 107,028,632,960 Lempiras de los cuales el 66.1% se orientó a cubrir gastos corrientes dentro de los cuales sobresalen los gastos de funcionamiento, pago de jubilaciones y pensiones y consumo de bienes y suministros; 1.5% corresponde a la inversión en Bienes Capitalizables estos incluyen proyectos de inversión y la adquisición de equipo médico, sanitario, hospitalario e instrumental requerido por el IHSS y el Hospital Escuela Universitario para fortalecimiento de las unidades de atención y manejo de pacientes con COVID-19, y el 32.3% en Aplicaciones Financieras en concepto de adquisición de títulos y valores y concesión de préstamos de los institutos de pensión y de BANHPROVI, se incluye en esta categoría el fideicomiso Plan Concreto de INPREMA que tiene como objetivo la consolidación de deuda de los docentes; y la amortización de la deuda realizada por la ENEE, BCH, BANADESA, BANHPROVI, ENP, SANAA y CONSUCOOP.

Para abordar las necesidades de la pandemia se realizaron reasignaciones presupuestarias, recortando todos los gastos no prioritarios, excluyendo atención médica, educación, energía y gastos relacionados con la seguridad: reasignar recursos para mitigar el impacto de la pandemia.

Conforme a las reformas de la Administración Pública contenida en el Decreto Ejecutivo No. PCM 009-2018 emitido por el Presidente en Consejo de Ministros, el sector público se

---

<sup>4</sup> El Decreto Ejecutivo No.PCM-084-2020 instruye a la SEFIN realizar la asignación presupuestaria por 150,000,000 Lempiras para financiar el aporte de capital social para la constitución de la Sociedad Empresa Hondureña de Infraestructura y Servicios Aeroportuarios S.A. (EHISA), con el fin de coadyuve al Estado en la administración y operación de los aeropuertos internacionales Golosón (La Ceiba), Juan Manuel Gálvez (Roatán) y Ramon Villeda Morales (San Pedro Sula). Esta asignación consta en la ejecución presupuestaria de la Secretaría de Estado en los Despachos de Infraestructura y Servicios Públicos (INSEP), con fondos de provenientes del Banco Mundial (Asociación Internacional del Fomento) en el marco del Convenio de Crédito Externo 6593-HN (Crédito para Políticas de Desarrollo de Gestión de Riesgos de Desastres con opción de Desembolso Diferido ante Catástrofes (CAT-DDO).

# Secretaría de Finanzas

organiza en cinco Gabinetes Sectoriales. Asimismo, se incluyen las instituciones que no forman parte del Poder Ejecutivo, las adscritas a la Secretaría de la Presidencia y las instituciones no adscritas a un Gabinete Sectorial. El siguiente cuadro muestra el presupuesto vigente y ejecutado por cada Gabinete.

ADMINISTRACION PUBLICA  
EGRESOS TOTALES POR GABINETE SECTORIAL  
EJERCICIO FISCAL 2020  
(Cifras en Lempiras)

	Aprobado	Vigente	Devengado	Pagado	% de Ejecución
<b>ADMINISTRACION PUBLICA</b>	<b>282,335,553,855</b>	<b>331,184,557,656</b>	<b>288,968,100,698</b>	<b>267,292,017,506</b>	<b>87.3</b>
1 Gabinete de Gobernabilidad	8,264,151,556	8,985,509,459	8,117,453,453	6,750,698,836	90.3
2 Gabinete Social	57,159,833,169	62,610,604,028	55,944,063,556	50,743,983,405	89.4
3 Gabinete Económico	83,119,251,351	108,409,285,342	86,198,088,820	84,589,656,207	79.5
4 Gabinete de Prevención, Seguridad y Defensa	18,841,089,735	19,012,483,755	17,966,419,578	15,554,533,955	94.5
5 Gabinete de Infraestructura, Servicios y Empresas Públicas	52,870,532,670	61,023,112,302	51,490,032,281	41,655,348,997	84.4
97 Entes que no Forman Parte del Poder Ejecutivo	7,526,211,890	8,482,015,563	8,288,820,245	7,373,692,428	97.7
98 Entes con Adscripción a la Secretaría de la Presidencia	1,838,575,946	1,501,075,488	1,339,603,792	1,278,684,129	89.2
99 Entes sin Adscripción a un Gabinete	52,715,907,538	61,160,471,719	59,623,618,972	59,345,419,549	97.5

Según el presupuesto ejecutado a nivel de Gabinetes, corresponde un 29.8% al Gabinete Económico la principal ejecución se muestra en la Secretaría de Finanzas y el Instituto Nacional de Previsión del Magisterio (INPREMA) instituto donde sobresale el otorgamiento de préstamos y el Instituto Hondureño de Seguridad Social (IHSS); el Gabinete Social representa el 19.4% conformado en su mayoría por la ejecución de la Secretaría de Educación y la Secretaría de Salud; el Gabinete de Infraestructura, Servicios y Empresas Públicas un 17.8% integrado por la ENEE, INSEP, HONDUTEL entre otras; los Entes sin Adscripción a un Gabinete comprenden el 20.6% de la ejecución presupuestaria de la Administración Pública, conformado principalmente por la Institución 220-Deuda Publica que presenta una ejecución de 52,607,160,095 Lempiras y 449-Servicios Financieros de la Administración Central<sup>5</sup> por 3,140,045,664 Lempiras este valor corresponde en su totalidad al registro de los fondos ejecutados por los fideicomisos “Fondo Social Reducción de la Pobreza (Vida Mejor, Reactivación Agrícola, Generación de Empleo, Subsidio Vivienda, Migración Progresiva de la Merienda al Plato Escolar)” y el “Fondo de Protección y Seguridad Poblacional”.

<sup>5</sup> Según lo dispuesto en la Ley Orgánica del Presupuesto, Artículo 40, Decreto 83-2004 se crea la Institución 449 - Servicios Financieros de la Administración Central conformada por asignaciones administradas por la Secretaría de Estado en el Despacho de Finanzas destinadas a cubrir compromisos derivados de contrapartes de Convenios de Préstamo, obligaciones por el período de aprobación del Presupuesto y necesidades inmediatas, urgentes o imprevistas, provocadas por desastres naturales, conmoción interna o calamidad pública. Cuando estos gastos son definidos, se transfieren presupuestariamente en la estructura presupuestaria de la Institución o Programa correspondiente.

# Secretaría de Finanzas

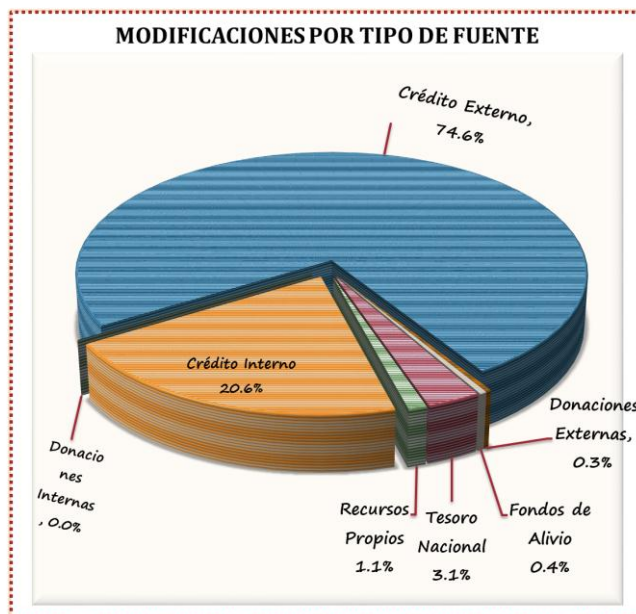
## 5. Modificaciones Presupuestarias

ADMINISTRACION PUBLICA  
MODIFICACIONES POR GABINETE SECTORIAL  
EJERCICIO FISCAL 2020  
(Cifras en Lempiras)

Cód	Nivel Institucional	Acumulado		
		Aumento	Disminución	Monto
	<b>ADMINISTRACION PUBLICA</b>	<b>123,027,913,726</b>	<b>74,178,909,925</b>	<b>48,849,003,801</b>
1	Gabinete de Gobernabilidad	3,416,219,787	2,694,861,884	721,357,903
2	Gabinete Social	16,711,427,140	11,260,656,281	5,450,770,859
3	Gabinete Económico	38,136,029,316	12,845,995,325	25,290,033,991
4	Gabinete de Prevención, Seguridad y Defensa	1,701,095,921	1,529,701,901	171,394,020
5	Gabinete de Infraestructura, Servicios y Empresas Públicas	19,860,993,796	11,708,414,164	8,152,579,632
97	Entes que no Forman Parte del Poder Ejecutivo	1,814,705,347	858,901,674	955,803,673
98	Entes con Adscripción a la Secretaría de la Presidencia	244,132,691	581,633,149	-337,500,458
99	Entes sin Adscripción a un Gabinete	41,143,309,728	32,698,745,547	8,444,564,181

El Presupuesto General de Ingresos y Egresos de la República y de las Instituciones Descentralizadas fue modificado resultando en incrementos por 48,849,003,801 Lempiras. Del total de modificaciones presupuestarias del Sector Publico el 76.3% corresponden a la Administración Central y 23.7% al Sector Descentralizado.

Las modificaciones por tipo de fuente corresponden en un 74.6% a crédito externo de los cuales 14,928,240,000 Lempiras es por emisión de bono soberano recursos destinados a la gestión de pasivos de la Empresa Nacional de Energía Eléctrica y 4,234,492,705 que se registraron en la institución 220-Deuda Pública para amortización y pago de intereses, siendo estas las ampliaciones más representativas por este tipo de fuente; 20.6% de crédito interno según convenio firmado entre el Banco Central de Honduras<sup>6</sup> y el Gobierno por un monto de 9,292,646,052 Lempiras; en cuanto a los traslados del tesoro nacional estos representan el 20.6% destinados principalmente a contratación de personal médico, compra de insumos y equipamiento para los hospitales entre otras acciones del Gobierno que se han priorizado para hacer frente a los efectos sociales y económicos ocasionados por la pandemia.



<sup>6</sup> Los fondos provienen del Acuerdo Stand-By (SBA) y del Acuerdo Stand-By Credit Facility (SCF) denominado en Derechos Especiales de Giro (DEG).

# Secretaría de Finanzas

## 6. Deuda Pública<sup>7</sup>

Al 31 de diciembre de 2020 el saldo de la deuda pública de la Administración Central de Honduras alcanzó un monto de US\$14,298.4 millones, situando la relación Deuda/PIB en valor facial al cierre en 58.8%, compuesto por un saldo de Deuda Externa en US\$8,195.5 millones y Deuda Interna con US\$6,102.9 millones.

Comportamiento de la Deuda Pública de la Administración Central  
2016 – diciembre de 2020 Preliminar

Saldos por Año	2016	% PIB	2017	% PIB	2018	% PIB	2019	% PIB	2020/4	% PIB
<b>Administración Central</b>										
Saldos en US\$, millones	9,702.1	46.0%	10,928.1	47.5%	11,474.7	48.8%	12,149.0	48.9%	14,298.4	58.8%
<b>Deuda Externa</b>	5,840.3	27.7%	6,829.1	29.7%	6,961.5	29.6%	7,319.1	29.5%	8,195.5	33.7%
<b>Deuda Interna</b>	3,861.8	18.3%	4,099.0	17.8%	4,513.2	19.2%	4,829.9	19.5%	6,102.9	25.1%
PIB US\$, millones	21,100.5		23,002.0		23,540.4		24,827.7		24,290.1	

Fuente: SIGADE

El saldo de la deuda externa distribuido por tipo de acreedor tiene la siguiente composición: el 64.8% (US\$5,310.3 millones) se encuentra en manos de Acreedores Multilaterales, el 22.0% (US\$1,800.0 millones) en manos de Tenedores de Bonos, Acreedores Bilaterales participan con un 10.0% (US\$819.3 millones) y el restante 3.2% (US\$265.9 millones) se encuentra en poder de Bancos Comerciales u Otras Instituciones Financieras y Proveedores.

El 52.9% del stock de la deuda este constituida en términos no concesionales y el restante 47.1% en deuda concesional lo que denota la mayor adquisición de recursos en término comerciales producto del agotamiento de recursos blandos y por la necesidad de impulsar programas proyectos y financiamiento del cierre fiscal del gobierno con recursos a condiciones de mercado.

El saldo de la deuda externa de la Administración Central se encuentra estructurado en un 63.4% a tasa fija, equivalente a US\$5,193.0 millones y el restante 36.6% equivalente a US\$3,001.2 millones a tasa variable, esto refleja un riesgo medio en términos de la volatilidad de los costos financieros de la cartera de deuda externa. Asimismo, el 83.7% del saldo de la deuda interna se encuentra a tasa fija, L123,227.9 millones (equivalente a US\$5,110.2 millones), mientras que el restante 16.3% se encuentra a tasa variable, L23,938.1 millones (equivalente a US\$992.7 millones).

En el mes de mayo de 2020 Moody's Investors Service evaluó la economía hondureña para la emisión de una nueva calificación de riesgo país, logrando mantener la calificación invariable en B1 con perspectiva estable, lo que refrenda las gestiones en materia macroeconómica y fiscal que se han venido realizando en los últimos años. De igual forma Standard & Poor's mantiene la calificación de BB- con perspectiva igualmente estable.

<sup>7</sup> El detalle sobre la Deuda Pública se presenta un documento que acompaña este informe de liquidación.



# Secretaría de Finanzas

## 7. Inversión Pública

El monto aprobado por el Congreso Nacional para la Inversión Pública (PIP) para el ejercicio fiscal 2020 asciende a L25,211.4 millones que incluye la inversión bajo la modalidad de Asociación Público Privada (APP), Programa de Infraestructura Vial, por un monto de L4,576.9 millones y L2,500.0 millones respectivamente, así como el Fondo Social para la Reducción de la Pobreza (Vida Mejor) que asciende a L4,500.0 millones y el Fideicomiso de Inversiones y Asignaciones (FINA 2) por un monto de L1,013.0 millones. Del monto total de la Inversión Pública aprobado para la gestión 2020 los Proyectos que conforman el Programa de Inversión Pública (PIP) suman un monto de L12,621.4 millones y que están registrados en el Sistema Nacional de Inversión Pública (SNIPH).

### Inversión Pública: Clasificación Sector Público al 31 de Diciembre del 2020

Cifras en Millones de Lempiras

Sector Público	Presupuesto Aprobado	Presupuesto Vigente	Ejecutado (Devengado)	% Ejecución (Ejecutado/Vigente)
Administración Central	11,277.9	10,039.8	6,724.5	67%
Resto del Sector Público	1,343.6	1,422.2	396.5	28%
<b>Sub-total PIP</b>	<b>12,621.5</b>	<b>11,462.0</b>	<b>7,121.0</b>	<b>62%</b>
Fondo de Solidaridad y Protección Social para la Reducción de la Pobreza Extrema	4,500.0	4,500.0	4,485.8	100%
APP's */	4,576.9	2,418.8	1,189.4	49%
Programa de Infraestructura Vial	2,500.0	3,113.0	3,113.0	100%
Fideicomiso de Inversiones y Asignaciones (FINA II)	1,013.0	1,004.3	740.8	74%
<b>Total General</b>	<b>25,211.4</b>	<b>22,498.1</b>	<b>16,650.0</b>	<b>74%</b>

Fuente: SIAFI, Circular No. CGG-009-2020 y Circular No. CGG-1143-2020 emitidas por la SCGG en cumplimiento al Decreto Ejecutivo PCM-044-2019.

La ejecución financiera al 31 de diciembre del 2020 es de L16,650 millones reflejando un 74% de ejecución a nivel de devengado. Dicha ejecución incluye el Fondo Social Reducción de la pobreza (Vida Mejor) por L4,485.8 millones y el Programa de Infraestructura Vial con una ejecución de L3,113 millones. Según el Sistema de Administración Financiera (SIAFI), para la ejecución de 94 proyectos desglosados de la siguiente manera: 73 proyectos ejecutados en la Administración Central, 11 en el Resto del Sector Público, 7 de Alianzas Público - Privadas, 1 para el Fondo Social para la Reducción de la Pobreza Vida Mejor y 1 del Fondo Vial, y 1 para el Fideicomiso de Inversiones y Asignaciones (FINA 2). El mayor porcentaje del PIP se concentra en los proyectos ejecutados en el Sector de Carreteras con 25%: Protección Social con 21%, Salud con el 17%, Transporte y Obras Públicas con 10%, y Energía con un 8%; en menor proporción el resto de los sectores.

## Secretaría de Finanzas

---

Para mitigar los efectos de la pandemia COVID 19, se incorporaron 4 proyectos, el Proyecto de Respuesta a Emergencias Honduras COVID-19 y el Proyecto Integral de Desarrollo Rural y Productividad, ejecutados por INVEST-H; Programa de Respuesta Inmediata de Salud para Contener y Controlar el Coronavirus (COVID- 19) y mitigar su efecto en la Prestación del Servicio, en Honduras ejecutado por la Secretaría de Salud y el Proyecto TELESALUD para Mitigar el Coronavirus y Mejorar el Acceso a la Salud en Honduras. Y como apoyo a los proyectos enfocados en la reactivación económica del país en el mes de octubre se incorporó el proyecto Construcción de Pavimentos de Concreto Hidráulico en Vías Urbanas en 16 Departamentos del País con el cual se realizaron acciones para la rehabilitación de accesos en zonas afectadas por las tormentas tropicales ETA e IOTA.

## ANEXOS



**Anexo No. 1**  
**ADMINISTRACIÓN PÚBLICA**  
**PROGRAMACIÓN Y RECAUDACIÓN DE LOS INGRESOS POR RUBRO**  
**EJERCICIO FISCAL 2020**

Ingresos		2019	2020				% de Recaudación
Código	Descripción	Recaudado	Aprobado	Vigente	Recaudado	Percibido	
	<b>INGRESOS TOTALES</b>	<b>262,573,909,105</b>	<b>282,335,553,855</b>	<b>332,018,677,521</b>	<b>286,251,482,627</b>	<b>286,251,482,627</b>	<b>86.2</b>
<b>1</b>	<b>INGRESOS CORRIENTES</b>	<b>189,149,350,406</b>	<b>212,891,459,488</b>	<b>216,647,067,614</b>	<b>157,134,084,924</b>	<b>157,134,084,924</b>	<b>72.5</b>
<b>11</b>	<b>INGRESOS TRIBUTARIOS</b>	<b>104,622,986,798</b>	<b>109,721,800,000</b>	<b>109,721,800,000</b>	<b>83,926,146,378</b>	<b>83,926,146,378</b>	<b>76.5</b>
111	IMPUESTO SOBRE LA RENTA	34,515,517,630	37,094,100,000	37,094,100,000	25,565,350,273	25,565,350,273	68.9
112	IMPUESTO SOBRE LA PROPIEDAD	786,226,746	836,800,000	836,800,000	609,884,263	609,884,263	72.9
113	IMPUESTO SOBRE LA PRODUCCION, CONSUMO Y VENTAS	47,045,865,708	48,343,400,000	48,343,400,000	39,462,083,491	39,462,083,491	81.6
114	IMPUESTO SOBRE SERVICIOS Y ACTIVIDADES ESPECIFICAS	17,783,658,199	18,634,900,000	18,634,900,000	14,997,478,148	14,997,478,148	80.5
115	IMPUESTO SOBRE LAS IMPORTACIONES	4,474,011,747	4,792,400,000	4,792,400,000	3,282,325,991	3,282,325,991	68.5
116	IMPUESTO A LOS BENEFICIOS EVENTUALES Y JUEGOS DE AZAR	17,706,768	20,200,000	20,200,000	9,024,212	9,024,212	44.7
<b>12</b>	<b>INGRESOS NO TRIBUTARIOS</b>	<b>4,476,743,495</b>	<b>4,804,864,493</b>	<b>5,138,115,120</b>	<b>3,585,472,683</b>	<b>3,585,472,683</b>	<b>69.8</b>
121	TASAS	985,399,070	1,022,134,697	1,104,892,588	917,305,676	917,305,676	83.0
122	DERECHOS	926,537,805	916,425,000	931,001,621	555,633,787	555,633,787	59.7
123	CANONES Y REGALIAS	1,491,738,203	1,533,918,419	1,552,130,472	1,183,977,412	1,183,977,412	76.3
124	MULTAS	634,193,902	707,413,939	719,723,398	403,128,493	403,128,493	56.0
128	OTROS NO TRIBUTARIOS	438,874,515	624,972,438	830,367,041	525,427,315	525,427,315	63.3
<b>13</b>	<b>CONTRIBUCIONES A LA SEGURIDAD SOCIAL</b>	<b>19,567,969,483</b>	<b>23,057,532,230</b>	<b>23,057,532,230</b>	<b>18,844,815,520</b>	<b>18,844,815,520</b>	<b>81.7</b>
131	CONTRIBUCIONES DEL SECTOR PRIVADO AL SISTEMA DE JUBILACION Y PENSIONES	3,561,223,259	3,945,417,925	3,945,417,925	3,243,981,441	3,243,981,441	82.2
132	CONTRIBUCIONES DEL SECTOR PUBLICO AL SISTEMA DE JUBILACION Y PENSIONES	9,475,479,274	13,598,174,319	13,598,174,319	9,680,082,805	9,680,082,805	71.2
133	CONTRIBUCIONES DEL SECTOR PRIVADO AL SISTEMA DE SEGURO SOCIAL	4,110,460,183	3,754,170,759	3,754,170,759	4,456,203,097	4,456,203,097	118.7
134	CONTRIBUCIONES DEL SECTOR PUBLICO AL SISTEMA DE SEGURO SOCIAL	2,420,806,766	1,759,769,227	1,759,769,227	1,464,548,178	1,464,548,178	83.2
<b>14</b>	<b>CONTRIBUCIONES A OTROS SISTEMAS</b>	<b>1,052,840,756</b>	<b>1,643,830,175</b>	<b>1,684,087,364</b>	<b>1,572,197,649</b>	<b>1,572,197,649</b>	<b>93.4</b>
141	CONTRIBUCIONES AL SISTEMA DE FORMACION PROFESIONAL	1,004,630,840	1,042,840,454	1,042,840,454	934,753,105	934,753,105	89.6
142	CONTRIBUCIONES AL SISTEMA COOPERATIVO	35,025,852	34,350,532	34,350,532	30,547,968	30,547,968	88.9
143	CONTRIBUCIONES DEL SISTEMA ASEGURADOR	13,184,064	566,639,189	606,896,378	606,896,576	606,896,576	100.0
<b>15</b>	<b>VENTAS DE BIENES Y SERVICIOS DEL GOBIERNO GENERAL</b>	<b>1,335,252,487</b>	<b>1,614,513,784</b>	<b>1,762,642,822</b>	<b>709,906,637</b>	<b>709,906,637</b>	<b>40.3</b>
151	VENTA DE BIENES	583,087,879	878,828,937	891,719,959	219,735,660	219,735,660	24.6
152	VENTA DE SERVICIOS	752,164,608	735,684,847	870,922,863	490,170,977	490,170,977	56.3
<b>16</b>	<b>INGRESOS DE OPERACION</b>	<b>37,037,738,539</b>	<b>40,691,414,917</b>	<b>40,753,048,347</b>	<b>28,085,504,332</b>	<b>28,085,504,332</b>	<b>68.9</b>
161	VENTA BRUTA DE BIENES	977,433,735	964,559,934	1,026,193,364	794,563,903	794,563,903	77.4
162	VENTA BRUTA DE SERVICIOS	32,383,759,035	35,867,045,826	35,867,045,826	24,472,095,873	24,472,095,873	68.2
163	INGRESOS DE INSTITUCIONES FINANCIERAS	3,192,512,868	3,267,013,901	3,267,013,901	2,495,280,731	2,495,280,731	76.4
169	INGRESOS DE NO OPERACION	484,032,901	592,795,256	592,795,256	323,563,825	323,563,825	54.6

Ingresos		2019	2020				% de
Código	Descripción	Recaudado	Aprobado	Vigente	Recaudado	Percibido	Recaudación
<b>17</b>	<b>RENTAS DE LA PROPIEDAD</b>	<b>18,078,667,285</b>	<b>22,721,306,746</b>	<b>22,726,222,440</b>	<b>17,545,187,654</b>	<b>17,545,187,654</b>	<b>77.2</b>
171	INTERESES POR PRESTAMOS AL SECTOR PRIVADO	4,895,002,205	4,330,563,199	4,330,563,199	3,758,736,277	3,758,736,277	86.8
172	INTERESES POR PRESTAMOS AL SECTOR PUBLICO	1,082,175,680	1,183,025,379	1,183,025,379	421,198,818	421,198,818	35.6
173	INTERESES POR DEPOSITOS	7,349,466,728	10,430,591,554	10,430,591,554	6,804,168,102	6,804,168,102	65.2
174	INTERESES POR TITULOS Y VALORES	3,893,827,101	5,607,996,694	5,607,996,694	5,882,802,580	5,882,802,580	104.9
175	BENEFICIOS POR INVERSIONES EMPRESARIALES	661,426,848	932,279,996	932,279,996	506,515,156	506,515,156	54.3
176	ALQUILERES	196,768,722	236,849,924	241,765,618	171,766,721	171,766,721	71.0
<b>18</b>	<b>TRANSFERENCIAS Y DONACIONES CORRIENTES</b>	<b>2,977,151,562</b>	<b>8,636,197,143</b>	<b>11,803,619,291</b>	<b>2,864,854,071</b>	<b>2,864,854,071</b>	<b>24.3</b>
181	TRANSFERENCIAS CORRIENTES DEL GOBIERNO GENERAL	2,267,610,134	8,433,852,143	11,467,087,286	2,607,301,863	2,607,301,863	22.7
182	TRANSFERENCIAS Y DONACIONES CORRIENTES DEL SECTOR EXTERNO	66,411,507	51,700,000	157,519,505	79,912,208	79,912,208	50.7
184	TRANSFERENCIAS Y DONACIONES CORRIENTES DE EMPRESAS	642,839,921	150,385,000	151,752,500	150,380,000	150,380,000	99.1
185	TRANSFERENCIAS Y DONACIONES CORRIENTES DE LAS INSTITUCIONES PUBLICAS FINANCIERAS	290,000	260,000	27,260,000	27,260,000	27,260,000	100.0
<b>2</b>	<b>INGRESOS DE CAPITAL</b>	<b>4,880,368,705</b>	<b>5,603,826,411</b>	<b>6,991,682,814</b>	<b>5,303,086,532</b>	<b>5,303,086,532</b>	<b>75.8</b>
<b>21</b>	<b>RECURSOS PROPIOS DE CAPITAL</b>	<b>63,000</b>	<b>9,061,437</b>	<b>9,061,437</b>	<b>147,000</b>	<b>147,000</b>	<b>1.6</b>
211	VENTA DE INMUEBLES	63,000	5,969,437	5,969,437	147,000	147,000	2.5
214	VENTA DE ACTIVOS FIJOS	-	3,092,000	3,092,000	-	-	-
<b>22</b>	<b>TRANSFERENCIAS Y DONACIONES DE CAPITAL</b>	<b>4,880,305,705</b>	<b>5,594,764,974</b>	<b>6,982,621,377</b>	<b>5,302,939,532</b>	<b>5,302,939,532</b>	<b>75.9</b>
221	TRANSFERENCIAS DE CAPITAL DEL GOBIERNO GENERAL	372,800,984	1,236,465,910	1,336,710,507	174,258,688	174,258,688	13.0
222	TRANSFERENCIAS Y DONACIONES DE CAPITAL DEL SECTOR EXTERNO	4,507,504,722	4,358,299,064	4,695,910,848	4,178,680,822	4,178,680,822	89.0
224	TRANSFERENCIAS Y DONACIONES DE CAPITAL DE EMPRESAS	-	-	950,000,022	950,000,023	950,000,023	-
<b>3</b>	<b>FUENTES DE FINANCIAMIENTO</b>	<b>68,544,189,993</b>	<b>63,840,267,956</b>	<b>108,379,927,093</b>	<b>123,814,311,170</b>	<b>123,814,311,170</b>	<b>114.2</b>
<b>23</b>	<b>ACTIVOS FINANCIEROS</b>	<b>23,396,100,970</b>	<b>24,795,879,099</b>	<b>24,795,879,099</b>	<b>23,312,216,006</b>	<b>23,312,216,006</b>	<b>94.0</b>
231	VENTA DE TITULOS Y VALORES	10,279,127,703	12,187,471,678	12,187,471,678	12,686,649,553	12,686,649,553	104.1
233	RECUPERACION DE PRESTAMOS DE CORTO PLAZO	10,515,844,306	9,459,087,045	9,459,087,045	8,362,899,664	8,362,899,664	88.4
234	RECUPERACION DE PRESTAMOS DE LARGO PLAZO	2,601,128,961	3,149,320,376	3,149,320,376	2,262,666,789	2,262,666,789	71.8
<b>31</b>	<b>TÍTULOS DE DEUDA</b>	<b>27,591,805,453</b>	<b>20,038,504,850</b>	<b>23,432,804,850</b>	<b>33,728,631,797</b>	<b>33,728,631,797</b>	<b>143.9</b>
311	COLOCACION DE TITULOS Y VALORES A CORTO PLAZO	-	-	-	-	-	-
312	COLOCACION DE TITULOS Y VALORES A LARGO PLAZO	27,591,805,453	20,038,504,850	23,432,804,850	33,728,631,797	33,728,631,797	143.9
<b>32</b>	<b>PRÉSTAMOS</b>	<b>17,556,283,570</b>	<b>19,005,884,007</b>	<b>60,151,243,144</b>	<b>66,773,463,367</b>	<b>66,773,463,367</b>	<b>111.0</b>
322	OBTENCION DE PRESTAMOS A LARGO PLAZO	8,692,379,670	13,169,928,857	19,801,594,549	17,168,466,176	17,168,466,176	86.7
323	OBTENCIÓN DE PRESTAMOS SECTORIALES A LARGO PLAZO	8,863,903,900	5,835,955,150	40,349,648,595	49,604,997,191	49,604,997,191	122.9

Anexo No. 2  
**ADMINISTRACIÓN PÚBLICA**  
**EGRESOS TIPO Y GRUPO**  
**EJERCICIO FISCAL 2020**  
**(Millones de Lempiras)**

Código	Descripcion de la Institucion	2019		2020				% de Ejecución
		Devengado	Aprobado	Vigente	Compromiso	Devengado	Pagado	
	<b>TOTAL GENERAL</b>	<b>255,070,986,008</b>	<b>282,335,553,855</b>	<b>331,184,557,656</b>	<b>288,974,028,525</b>	<b>288,968,100,698</b>	<b>267,292,017,506</b>	<b>87.3</b>
<b>21</b>	<b>Gasto Corriente</b>	<b>172,278,700,910</b>	<b>187,136,181,743</b>	<b>200,960,393,936</b>	<b>180,590,908,948</b>	<b>180,585,098,440</b>	<b>163,765,396,258</b>	<b>89.9</b>
<b>211</b>	<b>Remuneraciones a los empleados</b>	<b>65,272,361,224</b>	<b>69,170,262,898</b>	<b>73,136,099,363</b>	<b>67,712,389,818</b>	<b>67,709,813,582</b>	<b>62,812,714,902</b>	<b>92.6</b>
	Personal permanente	57,938,711,938	60,752,018,561	62,617,988,756	58,512,828,710	58,510,629,020	54,098,467,657	93.4
	Personal no permanente	5,155,762,555	6,359,597,606	7,356,437,414	6,829,439,443	6,829,305,643	6,819,966,569	92.8
	Asignaciones familiares	3,534,187	4,809,368	2,829,368	455,313	455,313	455,002	16.1
	Retribuciones extraordinarias	522,198,789	576,063,487	577,599,236	468,275,613	468,158,739	461,810,330	81.1
	Asistencia social al personal	25,476,742	47,797,137	45,637,979	32,447,704	32,447,704	32,414,008	71.1
	Beneficios y Compensaciones	1,626,677,012	1,429,976,739	2,535,606,610	1,868,943,035	1,868,817,163	1,399,601,337	73.7
<b>212</b>	<b>Uso de bienes y servicios</b>	<b>45,037,221,066</b>	<b>52,468,373,835</b>	<b>54,379,020,014</b>	<b>46,101,787,282</b>	<b>46,098,553,010</b>	<b>37,610,360,079</b>	<b>84.8</b>
	Servicios básicos	24,438,159,866	25,150,657,742	26,511,107,274	24,638,472,011	24,638,462,762	18,321,133,137	92.9
	Alquileres y derechos sobre bienes intangibles	746,767,475	918,157,930	1,014,312,141	887,090,297	887,090,297	824,787,818	87.5
	Mantenimiento, reparaciones y limpieza	1,079,199,327	1,633,924,632	1,623,204,046	986,518,397	984,305,731	885,953,129	60.6
	Servicios profesionales	3,054,929,425	6,806,289,621	5,679,942,829	4,159,640,606	4,159,114,803	3,869,636,439	73.2
	Servicios comerciales y financieros	5,355,253,705	5,764,818,878	5,623,742,824	4,411,643,298	4,411,575,867	4,288,302,695	78.4
	Pasajes y viaticos	507,112,991	568,866,980	407,939,372	193,527,988	193,487,781	159,586,117	47.4
	Impuestos, derechos, tasas y gastos judiciales	1,948,022,070	1,148,257,785	1,685,306,019	1,570,159,735	1,570,158,828	1,510,686,253	93.2
	Intereses de instituciones públicas financieras	32,127,257	31,306,000	31,306,000	21,327,088	21,327,088	21,327,088	68.1
	Otros servicios no personales	620,734,088	642,555,877	630,105,359	537,093,720	537,093,720	480,901,204	85.2
	Alimentos, productos agropecuarios y forestales	2,477,103,762	2,591,028,621	3,073,210,851	2,977,418,467	2,977,418,467	2,488,866,757	96.9
	Textiles y vestuario	188,935,784	248,169,257	228,854,093	163,932,088	163,932,088	84,997,666	71.6
	Productos de papel, cartón e impresos	140,794,376	972,926,813	896,074,506	376,064,431	376,058,090	355,900,554	42.0
	Cueros pieles y sus productos	79,135,145	109,862,832	85,989,931	61,562,716	61,528,941	39,249,353	71.6
	Productos quimicos, farmaceuticos, combustibles y lubricantes	2,919,508,247	3,783,637,414	4,644,723,741	3,655,397,058	3,655,397,058	3,256,892,326	78.7
	Productos metalicos	85,431,506	340,341,704	329,209,017	67,586,128	67,586,128	51,484,580	20.5
	Productos minerales no metalicos	16,132,906	35,505,365	32,424,598	11,371,796	11,371,796	9,102,356	35.1
	Material de defensa y seguridad	27,498,800	28,359,233	25,914,838	19,785,294	19,785,294	14,509,924	76.3

Código	Descripción de la Institución	2019	2020					% de Ejecución
		Devengado	Aprobado	Vigente	Compromiso	Devengado	Pagado	
	<b>TOTAL GENERAL</b>	<b>255,070,986,008</b>	<b>282,335,553,855</b>	<b>331,184,557,656</b>	<b>288,974,028,525</b>	<b>288,968,100,698</b>	<b>267,292,017,506</b>	<b>87.3</b>
	Minerales varios							
	Otros materiales y suministros	1,320,374,335	1,693,707,151	1,855,652,575	1,363,196,160	1,362,858,269	947,042,682	73.4
<b>213</b>	<b>Intereses</b>	<b>24,502,918,661</b>	<b>24,587,807,519</b>	<b>28,087,588,314</b>	<b>25,066,023,287</b>	<b>25,066,023,287</b>	<b>23,971,288,541</b>	<b>89.2</b>
	Intereses y comisiones por deuda interna a corto plazo	4,639,124,777	6,513,023,007	5,683,206,806	3,222,520,485	3,222,520,485	2,141,229,334	56.7
	Intereses y comisiones por deuda interna a largo plazo	12,260,746,375	8,907,530,161	13,941,765,115	13,763,128,553	13,763,128,553	13,763,100,707	98.7
	Intereses y comisiones por deuda externa a largo plazo	7,603,047,509	9,167,254,351	8,462,616,393	8,080,374,250	8,080,374,250	8,066,958,501	95.5
<b>214</b>	<b>Transferencias y donaciones corrientes</b>	<b>30,039,953,002</b>	<b>34,525,823,144</b>	<b>37,429,156,093</b>	<b>33,843,381,577</b>	<b>33,843,381,577</b>	<b>32,186,588,033</b>	<b>90.4</b>
	Transferencia corriente al sector privado	20,840,686,363	20,324,956,301	24,003,430,906	21,007,044,135	21,007,044,135	20,610,031,064	87.5
	Transferencias corrientes al sector público	7,746,644,089	10,356,170,351	11,716,117,954	11,473,497,610	11,473,497,610	10,336,629,316	97.9
	Transferencias corrientes al sector externo	400,449,428	445,418,015	444,688,440	318,818,971	318,818,971	272,849,710	71.7
	Fideicomisos	1,052,173,123	3,399,278,477	1,264,918,793	1,044,020,861	1,044,020,861	967,077,943	82.5
<b>219</b>	<b>Otros gastos corrientes</b>	<b>7,426,246,956</b>	<b>6,383,914,347</b>	<b>7,928,530,152</b>	<b>7,867,326,984</b>	<b>7,867,326,984</b>	<b>7,184,444,703</b>	<b>99.2</b>
	Asignaciones globales para erogaciones corrientes	7,426,246,956	6,383,914,347	7,928,530,152	7,867,326,984	7,867,326,984	7,184,444,703	99.2
<b>22</b>	<b>Gasto de Capital</b>	<b>28,927,612,402</b>	<b>31,865,080,149</b>	<b>33,444,603,545</b>	<b>24,202,428,745</b>	<b>24,202,311,426</b>	<b>19,995,795,357</b>	<b>72.4</b>
<b>221</b>	<b>Inversión en formación bruta de capital fijo</b>	<b>10,425,835,753</b>	<b>11,765,150,510</b>	<b>14,409,143,896</b>	<b>8,374,293,949</b>	<b>8,374,176,630</b>	<b>5,769,384,932</b>	<b>58.1</b>
	Servicios y suministros utilizados en proyectos de inversión real	869,575,158	1,279,089,911	1,970,538,792	1,361,909,476	1,361,821,842	1,331,606,566	69.1
	Bienes Preexistentes	585,309,011	167,232,727	665,922,831	196,834,667	196,834,667	165,862,653	29.6
	Maquinaria y equipo	1,500,627,579	1,669,785,853	2,680,476,832	1,299,364,313	1,299,334,628	813,669,134	48.5
	Libros, revisas y otros elementos coleccionables	5,996,792	9,312,204	7,204,782	435,400	435,400	435,400	6.0
	Semovientes	4,499,589	255,500	18,000	-	-	-	-
	Activos intangibles	563,834,637	694,438,872	816,888,477	579,305,249	579,305,249	226,629,577	70.9
	Equipo militar y de seguridad	239,710,021	143,833,738	166,588,140	144,775,141	144,775,141	55,296,557	86.9
	Construcciones	6,656,282,966	7,801,201,705	8,101,506,042	4,791,669,703	4,791,669,703	3,175,885,046	59.1
<b>222</b>	<b>Transferencias y donaciones de capital</b>	<b>16,974,167,791</b>	<b>18,518,402,849</b>	<b>17,302,395,985</b>	<b>14,220,387,082</b>	<b>14,220,387,082</b>	<b>12,689,413,937</b>	<b>82.2</b>
	Transferencias de capital al sector privado	1,060,053,302	1,128,874,609	1,700,767,764	1,392,271,549	1,392,271,549	1,106,538,007	81.9
	Transferencias de capital al sector público	6,811,610,195	7,609,594,353	8,222,989,570	6,627,273,368	6,627,273,368	5,398,567,763	80.6
*	Fideicomisos	9,102,504,294	9,779,933,887	7,378,638,651	6,200,842,165	6,200,842,165	6,184,308,167	84.0
<b>229</b>	<b>Otros gastos de capital</b>	<b>1,527,608,857</b>	<b>1,581,526,790</b>	<b>1,733,063,664</b>	<b>1,607,747,714</b>	<b>1,607,747,714</b>	<b>1,536,996,488</b>	<b>92.8</b>
	Asignaciones globales para erogaciones de capital	1,527,608,857	1,581,526,790	1,733,063,664	1,607,747,714	1,607,747,714	1,536,996,488	92.8

Código	Descripción de la Institucion	2019	2020					% de Ejecución
		Devengado	Aprobado	Vigente	Compromiso	Devengado	Pagado	
	<b>TOTAL GENERAL</b>	<b>255,070,986,008</b>	<b>282,335,553,855</b>	<b>331,184,557,656</b>	<b>288,974,028,525</b>	<b>288,968,100,698</b>	<b>267,292,017,506</b>	<b>87.3</b>
<b>23</b>	<b>Aplicaciones Financieras</b>	<b>53,864,672,697</b>	<b>63,334,291,963</b>	<b>96,779,560,175</b>	<b>84,180,690,832</b>	<b>84,180,690,832</b>	<b>83,530,825,890</b>	<b>87.0</b>
<b>231</b>	<b>Inversión financiera</b>	<b>28,153,049,832</b>	<b>38,041,145,237</b>	<b>57,002,269,110</b>	<b>45,045,917,139</b>	<b>45,045,917,139</b>	<b>44,396,980,398</b>	<b>79.0</b>
	Préstamos a corto plazo	8,920,069,017	9,148,587,045	7,824,586,258	6,254,657,371	6,254,657,371	6,254,657,371	79.9
	Préstamos a largo plazo	5,197,737,464	3,353,844,966	22,351,350,246	18,790,098,511	18,790,098,511	18,141,161,769	84.1
	Títulos y valores	13,635,243,351	25,507,280,816	23,764,099,409	17,443,790,084	17,443,790,084	17,443,790,084	73.4
	Fideicomisos	400,000,000	31,432,410	2,912,233,197	2,407,371,174	2,407,371,174	2,407,371,174	82.7
	Participación de capital y compra de acciones	-	-	150,000,000	150,000,000	150,000,000	150,000,000	100.0
<b>232</b>	<b>Amortización de la deuda</b>	<b>25,711,622,865</b>	<b>25,293,146,726</b>	<b>39,777,291,065</b>	<b>39,134,773,693</b>	<b>39,134,773,693</b>	<b>39,133,845,493</b>	<b>98.4</b>
	Servicio de la deuda pública interna a corto plazo	201,972,520	10,051,011,406	983,083,082	901,899,828	901,899,828	901,899,828	91.7
	Servicio de la deuda pública interna a largo plazo	15,919,175,544	191,761,904	16,277,463,630	16,080,238,976	16,080,238,976	16,079,310,776	98.8
	Servicio de la deuda pública externa a corto plazo	-	-	-	-	-	-	#¡DIV/0!
	Servicio de la deuda pública externa a largo plazo	9,590,474,801	15,050,373,416	22,516,744,353	22,152,634,889	22,152,634,889	22,152,634,889	98.4

\*La composición a lo interno de los datos de 2019 pueden variar con respecto a los presentados en la clasificación económica del informe del año anterior, debido a la reclasificación de proyectos ya sea estos de desarrollo humano o inversión real, asimismo al fideicomiso de INPREMA que se tenía anteriormente como transferencia.

Anexo No. 4  
**ADMINISTRACIÓN PÚBLICA**  
**EGRESOS TIPO Y GRUPO**  
**EJERCICIO FISCAL 2020**  
**FONDOS NACIONALES**

Código	Descripcion de la Institucion	2019	2020				% de Ejecución	
		Devengado	Aprobado	Vigente	Compromiso	Devengado		Pagado
	<b>TOTAL GENERAL</b>	<b>236,859,354,873</b>	<b>261,351,510,300</b>	<b>273,419,012,038</b>	<b>241,049,480,344</b>	<b>241,044,003,489</b>	<b>221,137,601,388</b>	<b>88.2</b>
<b>21</b>	<b>Gasto Corriente</b>	<b>164,456,489,809</b>	<b>180,525,931,001</b>	<b>185,577,212,433</b>	<b>167,909,138,511</b>	<b>167,903,691,342</b>	<b>151,829,659,303</b>	<b>90.5</b>
<b>211</b>	<b>Remuneraciones a los empleados</b>	<b>63,022,942,140</b>	<b>66,975,689,502</b>	<b>68,744,558,075</b>	<b>64,400,301,849</b>	<b>64,397,725,613</b>	<b>59,812,935,135</b>	<b>93.7</b>
	Personal permanente	56,271,063,348	59,149,698,690	59,927,316,826	56,566,159,088	56,563,959,397	52,229,658,058	94.4
	Personal no permanente	4,573,992,061	5,767,344,081	6,394,184,973	6,006,389,358	6,006,255,558	5,997,008,689	93.9
	Asignaciones familiares	3,534,187	4,809,368	2,829,368	455,313	455,313	455,002	16.1
	Retribuciones extraordinarias	522,198,789	576,063,487	577,599,236	468,275,613	468,158,739	461,810,330	81.1
	Asistencia social al personal	25,476,742	47,797,137	45,637,979	32,447,704	32,447,704	32,414,008	71.1
	Beneficios y Compensaciones	1,626,677,012	1,429,976,739	1,796,989,693	1,326,574,774	1,326,448,902	1,091,589,048	73.8
<b>212</b>	<b>Uso de bienes y servicios</b>	<b>43,862,796,962</b>	<b>48,775,794,197</b>	<b>50,970,242,797</b>	<b>43,583,967,674</b>	<b>43,581,096,740</b>	<b>35,232,847,153</b>	<b>85.5</b>
	Servicios básicos	24,436,302,210	25,148,831,183	25,348,066,964	23,476,370,972	23,476,361,722	17,159,418,688	92.6
	Alquileres y derechos sobre bienes intangibles	725,576,296	911,397,730	1,003,950,124	877,632,153	877,632,153	819,646,369	87.4
	Mantenimiento, reparaciones y limpieza	1,073,139,890	1,624,417,019	1,524,177,285	923,602,185	921,389,520	840,758,683	60.5
	Servicios profesionales	2,180,024,861	3,278,250,091	4,103,113,846	3,082,079,702	3,081,917,237	2,868,955,525	75.1
	Servicios comerciales y financieros	5,331,442,880	5,741,233,089	5,564,790,735	4,384,325,177	4,384,257,745	4,271,310,124	78.8
	Pasajes y viaticos	467,106,183	547,504,581	384,291,933	185,533,841	185,493,635	152,902,458	48.3
	Impuestos, derechos, tasas y gastos judiciales	1,947,871,503	1,147,997,767	1,684,925,402	1,569,813,459	1,569,812,552	1,510,394,175	93.2
	Intereses de instituciones públicas financieras	32,127,257	31,306,000	31,306,000	21,327,088	21,327,088	21,327,088	68.1
	Otros servicios no personales	619,009,103	639,884,257	624,508,985	533,827,334	533,827,334	477,634,817	85.5
	Alimentos, productos agropecuarios y forestales	2,338,016,115	2,587,647,033	2,962,545,362	2,877,990,349	2,877,990,349	2,394,613,673	97.1
	Textiles y vestuario	186,335,736	246,586,950	225,982,860	162,168,285	162,168,285	84,169,463	71.8
	Productos de papel, cartón e impresos	139,283,738	922,594,706	880,314,112	372,180,435	372,174,093	354,678,172	42.3
	Cueros pieles y sus productos	77,967,775	109,789,032	85,849,775	61,470,561	61,436,785	39,157,197	71.6
	Productos quimicos, farmaceuticos, combustibles y lubricantes	2,869,124,592	3,751,703,035	4,369,535,593	3,619,343,267	3,619,343,267	3,225,615,142	82.8
	Productos metalicos	85,152,539	340,336,734	327,698,362	66,407,536	66,407,536	50,431,341	20.3
	Productos minerales no metalicos	15,806,053	35,505,365	32,063,148	11,011,484	11,011,484	8,786,809	34.3
	Material de defensa y seguridad	27,470,050	28,359,233	25,914,838	19,785,294	19,785,294	14,509,924	76.3
	Otros materiales y suministros	1,311,040,184	1,682,450,392	1,791,207,473	1,339,098,551	1,338,760,660	938,537,505	74.7
<b>213</b>	<b>Intereses</b>	<b>20,888,998,122</b>	<b>24,584,992,831</b>	<b>24,920,603,886</b>	<b>22,275,870,795</b>	<b>22,275,870,795</b>	<b>21,181,163,895</b>	<b>89.4</b>

Código	Descripcion de la Institucion	2019	2020				% de Ejecución	
		Devengado	Aprobado	Vigente	Compromiso	Devengado		Pagado
	<b>TOTAL GENERAL</b>	<b>236,859,354,873</b>	<b>261,351,510,300</b>	<b>273,419,012,038</b>	<b>241,049,480,344</b>	<b>241,044,003,489</b>	<b>221,137,601,388</b>	<b>88.2</b>
	Intereses y comisiones por deuda interna a corto plazo	3,570,991,964	6,513,023,007	5,683,206,806	3,222,520,485	3,222,520,485	2,141,229,334	56.7
	Intereses y comisiones por deuda interna a largo plazo	9,717,677,052	8,907,530,161	13,252,305,336	13,246,576,139	13,246,576,139	13,246,576,139	100.0
	Intereses y comisiones por deuda externa a largo plazo	7,600,329,106	9,164,439,663	5,985,091,744	5,806,774,171	5,806,774,171	5,793,358,423	97.0
<b>214</b>	<b>Transferencias y donaciones corrientes</b>	<b>29,255,505,629</b>	<b>33,865,028,980</b>	<b>33,644,371,350</b>	<b>30,364,755,317</b>	<b>30,364,755,317</b>	<b>29,001,306,353</b>	<b>90.3</b>
	Transferencia corriente al sector privado	20,428,683,007	19,978,254,960	22,698,902,164	19,796,254,597	19,796,254,597	19,608,952,327	87.2
	Transferencias corrientes al sector público	7,702,956,143	10,304,470,351	9,313,572,141	9,283,371,075	9,283,371,075	8,197,721,912	99.7
	Transferencias corrientes al sector externo	400,449,428	445,418,015	436,934,694	311,065,225	311,065,225	265,154,170	71.2
	Fideicomisos	723,417,051	3,136,885,654	1,194,962,351	974,064,419	974,064,419	929,477,943	81.5
<b>219</b>	<b>Otros gastos corrientes</b>	<b>7,426,246,956</b>	<b>6,324,425,491</b>	<b>7,297,436,325</b>	<b>7,284,242,877</b>	<b>7,284,242,877</b>	<b>6,601,406,768</b>	<b>99.8</b>
	Asignaciones globales para erogaciones corrientes	7,426,246,956	6,324,425,491	7,297,436,325	7,284,242,877	7,284,242,877	6,601,406,768	99.8
<b>22</b>	<b>Gasto de Capital</b>	<b>21,104,242,810</b>	<b>23,327,242,486</b>	<b>22,608,605,010</b>	<b>18,224,821,975</b>	<b>18,224,792,290</b>	<b>14,392,422,227</b>	<b>80.6</b>
<b>221</b>	<b>Inversión en formación bruta de capital fijo</b>	<b>3,771,330,467</b>	<b>5,251,560,076</b>	<b>6,822,307,349</b>	<b>3,911,201,199</b>	<b>3,911,171,514</b>	<b>1,647,995,209</b>	<b>57.3</b>
	Servicios y suministros utilizados en proyectos de inversión real	30,454,802	108,873,337	89,755,136	24,011,992	24,011,992	20,246,049	26.8
	Bienes Preexistentes	546,095,233	137,232,727	442,025,199	136,216,289	136,216,289	129,666,885	30.8
	Maquinaria y equipo	849,063,387	1,510,113,793	1,900,144,493	808,442,515	808,412,829	409,940,960	42.5
	Libros, revistas y otros elementos coleccionables	5,996,792	9,312,204	7,204,782	435,400	435,400	435,400	6.0
	Semovientes	4,499,589	255,500	18,000	-	-	-	-
	Activos intangibles	366,630,058	534,978,473	718,689,473	552,054,437	552,054,437	199,448,340	76.8
	Equipo militar y de seguridad	239,710,021	143,833,738	166,588,140	144,775,141	144,775,141	55,296,557	86.9
	Construcciones	1,728,880,584	2,806,960,304	3,497,882,126	2,245,265,426	2,245,265,426	832,961,019	64.2
<b>222</b>	<b>Transferencias y donaciones de capital</b>	<b>15,805,303,486</b>	<b>16,494,155,620</b>	<b>14,173,330,446</b>	<b>12,823,488,740</b>	<b>12,823,488,740</b>	<b>11,325,046,209</b>	<b>90.5</b>
	Transferencias de capital al sector privado	224,907,179	360,350,400	545,411,925	474,818,193	474,818,193	214,084,566	87.1
	Transferencias de capital al sector público	6,478,281,183	6,480,120,020	6,828,029,651	6,147,828,382	6,147,828,382	4,926,653,477	90.0
*	Fideicomisos	9,102,115,124	9,653,685,200	6,799,888,870	6,200,842,165	6,200,842,165	6,184,308,167	91.2
<b>229</b>	<b>Otros gastos de capital</b>	<b>1,527,608,857</b>	<b>1,581,526,790</b>	<b>1,612,967,215</b>	<b>1,490,132,035</b>	<b>1,490,132,035</b>	<b>1,419,380,809</b>	<b>92.4</b>
	Asignaciones globales para erogaciones de capital	1,527,608,857	1,581,526,790	1,612,967,215	1,490,132,035	1,490,132,035	1,419,380,809	92.4
<b>23</b>	<b>Aplicaciones Financieras</b>	<b>51,298,622,254</b>	<b>57,498,336,813</b>	<b>65,233,194,595</b>	<b>54,915,519,858</b>	<b>54,915,519,858</b>	<b>54,915,519,858</b>	<b>84.2</b>
<b>231</b>	<b>Inversión financiera</b>	<b>26,332,219,389</b>	<b>38,041,145,237</b>	<b>36,993,470,550</b>	<b>27,074,738,813</b>	<b>27,074,738,813</b>	<b>27,074,738,813</b>	<b>73.2</b>
	Préstamos a corto plazo	8,920,069,017	9,148,587,045	7,824,586,258	6,254,657,371	6,254,657,371	6,254,657,371	79.9
	Préstamos a largo plazo	3,376,907,021	3,353,844,966	3,225,204,966	1,668,920,184	1,668,920,184	1,668,920,184	51.7
	Títulos y valores	13,635,243,351	25,507,280,816	23,031,446,129	16,743,790,084	16,743,790,084	16,743,790,084	72.7
	Fideicomisos	400,000,000	31,432,410	2,912,233,197	2,407,371,174	2,407,371,174	2,407,371,174	82.7

Código	Descripcion de la Institucion	2019	2020					% de Ejecución
		Devengado	Aprobado	Vigente	Compromiso	Devengado	Pagado	
	<b>TOTAL GENERAL</b>	<b>236,859,354,873</b>	<b>261,351,510,300</b>	<b>273,419,012,038</b>	<b>241,049,480,344</b>	<b>241,044,003,489</b>	<b>221,137,601,388</b>	<b>88.2</b>
232	<b>Amortización de la deuda</b>	<b>24,966,402,865</b>	<b>19,457,191,576</b>	<b>28,239,724,045</b>	<b>27,840,781,045</b>	<b>27,840,781,045</b>	<b>27,840,781,045</b>	<b>98.6</b>
	Servicio de la deuda pública interna a corto plazo	201,972,520	10,051,011,406	983,083,082	901,899,828	901,899,828	901,899,828	91.7
	Servicio de la deuda pública interna a largo plazo	15,173,955,544	191,761,904	12,532,963,430	12,417,850,176	12,417,850,176	12,417,850,176	99.1
	Servicio de la deuda pública externa a largo plazo	9,590,474,801	9,214,418,266	14,723,677,533	14,521,031,042	14,521,031,042	14,521,031,042	98.6



Anexo No. 4  
**ADMINISTRACIÓN PÚBLICA**  
**EGRESOS TIPO Y GRUPO**  
**EJERCICIO FISCAL 2020**  
**FONDOS EXTERNOS**

Código	Descripcion de la Institucion	2019	2020				% de Ejecución	
		Devengado	Aprobado	Vigente	Compromiso	Devengado		Pagado
	<b>TOTAL GENERAL</b>	<b>18,211,631,136</b>	<b>20,984,043,555</b>	<b>57,765,545,618</b>	<b>47,924,548,181</b>	<b>47,924,097,209</b>	<b>46,154,416,118</b>	<b>83.0</b>
<b>21</b>	<b>Gasto Corriente</b>	<b>7,822,211,101</b>	<b>6,610,250,742</b>	<b>15,383,181,503</b>	<b>12,681,770,436</b>	<b>12,681,407,098</b>	<b>11,935,736,955</b>	<b>82.4</b>
<b>211</b>	<b>Remuneraciones a los empleados</b>	<b>2,249,419,085</b>	<b>2,194,573,396</b>	<b>4,391,541,288</b>	<b>3,312,087,969</b>	<b>3,312,087,969</b>	<b>2,999,779,768</b>	<b>75.4</b>
	Personal permanente	1,667,648,590	1,602,319,871	2,690,671,930	1,946,669,623	1,946,669,623	1,868,809,599	72.3
	Personal no permanente	581,770,495	592,253,525	962,252,441	823,050,085	823,050,085	822,957,880	85.5
	Beneficios y Compensaciones	-	-	738,616,917	542,368,261	542,368,261	308,012,289	73.4
<b>212</b>	<b>Uso de bienes y servicios</b>	<b>1,174,424,104</b>	<b>3,692,579,638</b>	<b>3,408,777,217</b>	<b>2,517,819,608</b>	<b>2,517,456,270</b>	<b>2,377,512,926</b>	<b>73.9</b>
	Servicios básicos	1,857,657	1,826,559	1,163,040,310	1,162,101,040	1,162,101,040	1,161,714,449	99.9
	Alquileres y derechos sobre bienes intangibles	21,191,179	6,760,200	10,362,017	9,458,144	9,458,144	5,141,450	91.3
	Mantenimiento, reparaciones y limpieza	6,059,437	9,507,613	99,026,761	62,916,211	62,916,211	45,194,445	63.5
	Servicios profesionales	874,904,565	3,528,039,530	1,576,828,983	1,077,560,904	1,077,197,566	1,000,680,915	68.3
	Servicios comerciales y financieros	23,810,826	23,585,789	58,952,089	27,318,121	27,318,121	16,992,571	46.3
	Pasajes y viaticos	40,006,808	21,362,399	23,647,439	7,994,147	7,994,147	6,683,660	33.8
	Impuestos, derechos, tasas y gastos judiciales	150,568	260,018	380,617	346,276	346,276	292,077	91.0
	Otros servicios no personales	1,724,984	2,671,620	5,596,374	3,266,386	3,266,386	3,266,386	58.4
	Alimentos, productos agropecuarios y forestales	139,087,648	3,381,588	110,665,489	99,428,118	99,428,118	94,253,084	89.8
	Textiles y vestuario	2,600,049	1,582,307	2,871,233	1,763,803	1,763,803	828,203	61.4
	Productos de papel, cartón e impresos	1,510,638	50,332,107	15,760,394	3,883,997	3,883,997	1,222,382	24.6
	Cueros pieles y sus productos	1,167,370	73,800	140,156	92,155	92,155	92,155	65.8
	Productos quimicos, farmaceuticos, combustibles y lubricantes	50,383,655	31,934,379	275,188,148	36,053,791	36,053,791	31,277,184	13.1
	Productos metalicos	278,968	4,970	1,510,655	1,178,592	1,178,592	1,053,239	78.0
	Productos minerales no metalicos	326,853	-	361,450	360,313	360,313	315,548	99.7
	Material de defensa y seguridad	28,750	-	-	-	-	-	#¡DIV/0!
	Otros materiales y suministros	9,334,151	11,256,759	64,445,102	24,097,609	24,097,609	8,505,178	37.4
<b>213</b>	<b>Intereses</b>	<b>3,613,920,539</b>	<b>2,814,688</b>	<b>3,166,984,428</b>	<b>2,790,152,492</b>	<b>2,790,152,492</b>	<b>2,790,124,646</b>	<b>88.1</b>
	Intereses y comisiones por deuda interna a corto plazo	1,068,132,813	-	-	-	-	-	#¡DIV/0!
	Intereses y comisiones por deuda interna a largo plazo	2,543,069,323	-	689,459,779	516,552,414	516,552,414	516,524,568	74.9
	Intereses y comisiones por deuda externa a largo plazo	2,718,403	2,814,688	2,477,524,649	2,273,600,078	2,273,600,078	2,273,600,078	91.8

Código	Descripción de la Institución	2019	2020					% de Ejecución
		Devengado	Aprobado	Vigente	Compromiso	Devengado	Pagado	
	<b>TOTAL GENERAL</b>	<b>18,211,631,136</b>	<b>20,984,043,555</b>	<b>57,765,545,618</b>	<b>47,924,548,181</b>	<b>47,924,097,209</b>	<b>46,154,416,118</b>	<b>83.0</b>
<b>214</b>	<b>Transferencias y donaciones corrientes</b>	<b>784,447,374</b>	<b>660,794,164</b>	<b>3,784,784,743</b>	<b>3,478,626,260</b>	<b>3,478,626,260</b>	<b>3,185,281,680</b>	<b>91.9</b>
	Transferencia corriente al sector privado	412,003,356	346,701,341	1,304,528,742	1,210,789,538	1,210,789,538	1,001,078,737	92.8
	Transferencias corrientes al sector público	43,687,946	51,700,000	2,402,545,813	2,190,126,535	2,190,126,535	2,138,907,403	91.2
	Transferencias corrientes al sector externo	-	-	7,753,746	7,753,746	7,753,746	7,695,540	100.0
	Fideicomisos	328,756,072	262,392,823	69,956,442	69,956,441	69,956,441	37,600,000	100.0
<b>219</b>	<b>Otros gastos corrientes</b>	<b>-</b>	<b>59,488,856</b>	<b>631,093,827</b>	<b>583,084,107</b>	<b>583,084,107</b>	<b>583,037,935</b>	<b>92.4</b>
	Asignaciones globales para erogaciones corrientes	-	59,488,856	631,093,827	583,084,107	583,084,107	583,037,935	92.4
<b>22</b>	<b>Gasto de Capital</b>	<b>7,823,369,591</b>	<b>8,537,837,663</b>	<b>10,835,998,535</b>	<b>5,977,606,770</b>	<b>5,977,519,137</b>	<b>5,603,373,130</b>	<b>55.2</b>
<b>221</b>	<b>Inversión en formación bruta de capital fijo</b>	<b>6,654,505,287</b>	<b>6,513,590,434</b>	<b>7,586,836,547</b>	<b>4,463,092,749</b>	<b>4,463,005,115</b>	<b>4,121,389,723</b>	<b>58.8</b>
	Servicios y suministros utilizados en proyectos de inversión real	839,120,356	1,170,216,574	1,880,783,656	1,337,897,484	1,337,809,850	1,311,360,517	71.1
	Bienes Preexistentes	39,213,778	30,000,000	223,897,632	60,618,378	60,618,378	36,195,768	27.1
	Maquinaria y equipo	651,564,192	159,672,060	780,332,339	490,921,798	490,921,798	403,728,174	62.9
	Activos intangibles	197,204,578	159,460,399	98,199,004	27,250,812	27,250,812	27,181,237	27.8
	Construcciones	4,927,402,383	4,994,241,401	4,603,623,916	2,546,404,277	2,546,404,277	2,342,924,027	55.3
<b>222</b>	<b>Transferencias y donaciones de capital</b>	<b>1,168,864,305</b>	<b>2,024,247,229</b>	<b>3,129,065,539</b>	<b>1,396,898,342</b>	<b>1,396,898,342</b>	<b>1,364,367,728</b>	<b>44.6</b>
	Transferencias de capital al sector privado	835,146,123	768,524,209	1,155,355,839	917,453,356	917,453,356	892,453,442	79.4
	Transferencias de capital al sector público	333,329,012	1,129,474,333	1,394,959,919	479,444,986	479,444,986	471,914,286	34.4
*	Fideicomisos	389,170	126,248,687	578,749,781	-	-	-	-
<b>229</b>	<b>Otros gastos de capital</b>	<b>-</b>	<b>-</b>	<b>120,096,449</b>	<b>117,615,679</b>	<b>117,615,679</b>	<b>117,615,679</b>	<b>97.9</b>
	Asignaciones globales para erogaciones de capital	-	-	120,096,449	117,615,679	117,615,679	117,615,679	97.9
<b>23</b>	<b>Aplicaciones Financieras</b>	<b>2,566,050,443</b>	<b>5,835,955,150</b>	<b>31,546,365,580</b>	<b>29,265,170,974</b>	<b>29,265,170,974</b>	<b>28,615,306,033</b>	<b>92.8</b>
<b>231</b>	<b>Inversión financiera</b>	<b>1,820,830,443</b>	<b>-</b>	<b>20,008,798,560</b>	<b>17,971,178,327</b>	<b>17,971,178,327</b>	<b>17,322,241,585</b>	<b>89.8</b>
	Préstamos a largo plazo	1,820,830,443	-	19,126,145,280	17,121,178,327	17,121,178,327	16,472,241,585	89.5
	Títulos y valores	-	-	732,653,280	700,000,000	700,000,000	700,000,000	95.5
	Participación de capital y compra de acciones	-	-	150,000,000	150,000,000	150,000,000	150,000,000	100.0
<b>232</b>	<b>Amortización de la deuda</b>	<b>745,220,000</b>	<b>5,835,955,150</b>	<b>11,537,567,020</b>	<b>11,293,992,648</b>	<b>11,293,992,648</b>	<b>11,293,064,448</b>	<b>97.9</b>
	Servicio de la deuda pública interna a largo plazo	745,220,000	-	3,744,500,200	3,662,388,800	3,662,388,800	3,661,460,600	97.8
	Servicio de la deuda pública externa a largo plazo	-	5,835,955,150	7,793,066,820	7,631,603,848	7,631,603,848	7,631,603,848	97.9

**Anexo No. 3**  
**ADMINISTRACIÓN PÚBLICA**  
**EGRESOS POR GABINETE SECTORIAL E INSTITUCIÓN**  
**EJERCICIO FISCAL 2020**

Institución	Descripción	Aprobado	Vigente	Compromiso	Devengado	Pagado
<b>I</b>	<b>Entes que no Forman Parte del Poder Ejecutivo</b>	<b>7,526,211,890</b>	<b>8,482,015,563</b>	<b>8,288,820,245</b>	<b>8,288,820,245</b>	<b>7,373,692,428</b>
1	Congreso Nacional	1,168,000,000	1,168,000,000	1,168,000,000	1,168,000,000	1,107,410,262
2	Tribunal Superior de Cuentas	434,615,906	560,205,009	557,945,212	557,945,212	541,854,747
3	Comisionado Nacional de Derechos Humanos	83,975,158	78,226,158	77,748,731	77,748,731	74,692,085
4	Consejo Nacional Electoral	133,453,131	478,943,689	475,851,087	475,851,087	130,940,201
5	Tribunal de Justicia Electoral	35,000,000	33,384,000	29,408,568	29,408,568	26,481,344
10	Poder Judicial	2,742,409,235	2,686,971,751	2,532,681,781	2,532,681,781	2,525,233,611
180	Registro Nacional de las Personas	630,388,172	1,185,495,668	1,181,377,105	1,181,377,105	1,088,850,908
190	Ministerio Público	2,105,475,158	2,105,475,158	2,105,475,158	2,105,475,158	1,718,396,668
200	Procuraduría General de la República	192,895,130	185,314,130	160,332,602	160,332,602	159,832,602
<b>II</b>	<b>Entes con Adscripción a la Secretaría de la Presidencia</b>	<b>1,838,575,946</b>	<b>1,501,075,488</b>	<b>1,339,967,130</b>	<b>1,339,603,792</b>	<b>1,278,684,129</b>
34	Despacho Ministerial de Socialización y Acompañamiento Digital de los Proyectos	82,638,816	100,624,568	96,178,885	96,178,885	94,955,364
37	Servicio de Administración de Rentas	1,037,648,577	794,146,888	704,175,884	703,812,546	694,111,412
400	Administración Aduanera de Honduras	718,288,553	606,304,032	539,612,361	539,612,361	489,617,354
<b>III</b>	<b>Entes sin Adscripción a un Gabinete</b>	<b>52,715,907,538</b>	<b>61,160,471,719</b>	<b>59,623,618,972</b>	<b>59,623,618,972</b>	<b>59,345,419,549</b>
20	Presidencia de la República	973,955,925	2,440,561,070	2,440,561,070	2,440,561,070	2,206,567,175
30	Secretaría de la Presidencia	791,533,075	804,388,879	803,899,975	803,899,975	797,022,632
32	Instituto de Acceso a la Información Pública	38,071,622	35,781,622	35,215,517	35,215,517	31,725,614
220	Deuda Pública	39,525,531,696	53,005,373,952	52,607,160,095	52,607,160,095	52,607,160,095
280	Secretaría de Coordinación General del Gobierno	294,301,737	252,836,326	242,495,397	242,495,397	222,909,924
282	Escuela de Alta Gerencia Pública	-	10,994,000	-	-	-
402	Agencia Estratégica de Proyectos Productivos, Ambientales y Sociales de Honduras	-	449,229,813	287,285,952	287,285,952	273,033,165
449	Servicios Financieros de la Administración Central	10,998,883,915	4,055,767,469	3,140,045,664	3,140,045,664	3,140,045,664
513	Instituto Nacional de Estadísticas	93,629,568	105,538,588	66,955,303	66,955,303	66,955,280
<b>1</b>	<b>Gabinete de Gobernabilidad</b>	<b>8,264,151,556</b>	<b>8,985,509,459</b>	<b>8,118,297,059</b>	<b>8,117,453,453</b>	<b>6,750,698,836</b>
40	Secretaría de Gobernación, Justicia y Descentralización	6,613,669,515	7,268,737,583	6,596,428,920	6,596,428,920	5,342,557,787
43	Empresa Nacional de Artes Gráficas	93,495,451	93,055,513	50,673,603	50,673,603	32,354,662
80	Secretaría de Relaciones Exteriores y Cooperación Internacional	1,008,643,410	1,017,190,078	962,834,606	962,834,606	941,128,918
300	Secretaría de Derechos Humanos	96,971,265	92,466,046	91,047,888	91,047,888	80,757,319
301	Comisión Interinstitucional contra la Explotación Sexual Comercial y Trata de Personas	8,928,698	5,699,433	5,595,407	5,595,407	5,524,657
500	Instituto Nacional Agrario	367,201,446	426,189,994	356,070,514	356,070,514	297,135,716

Institución	Descripción	Aprobado	Vigente	Compromiso	Devengado	Pagado
505	Instituto Hondureño de Antropología e Historia	60,780,861	67,709,902	43,287,932	42,444,325	39,680,764
516	Comité Nac.de Prevenc.Contra Tortura,Tratos Crueles,Inho Deg	14,460,910	14,460,910	12,358,190	12,358,190	11,559,013
<b>2</b>	<b>Gabinete Social</b>	<b>57,159,833,169</b>	<b>62,610,604,028</b>	<b>55,944,670,604</b>	<b>55,944,063,556</b>	<b>50,743,983,405</b>
26	Instituto Nacional de la Juventud	15,116,663	13,351,643	13,351,635	13,351,635	13,267,167
50	Secretaría de Educación	29,907,613,557	30,589,241,441	30,286,027,893	30,286,027,893	26,602,697,752
60	Secretaría de Salud	15,880,193,416	17,543,772,392	16,883,020,465	16,883,020,465	15,579,554,931
62	Agencia de Regulación Sanitaria	121,132,507	133,226,075	92,424,286	92,424,286	84,146,425
240	Secretaría de Desarrollo e Inclusión Social	1,967,046,948	3,785,914,034	2,593,233,850	2,593,233,850	2,510,498,035
242	Dirección de la Niñez, Adolescencia y Familia	143,039,004	135,379,642	135,129,165	135,129,165	124,202,000
244	Dirección Nacional del Programa Ciudad Mujer	75,280,537	63,155,037	58,837,436	58,837,436	57,696,398
504	Instituto de Crédito Educativo	20,979,214	90,909,214	10,250,369	10,250,369	10,250,369
508	Patronato Nacional de la Infancia	1,030,968,188	1,030,968,188	508,599,283	508,599,283	508,574,844
511	Universidad de Ciencias Forestales	155,869,789	157,893,889	102,779,070	102,779,070	102,089,639
512	Instituto Nacional de la Mujer	42,246,400	45,356,400	37,828,988	37,828,988	37,638,893
701	Universidad Nacional Autónoma de Honduras	4,946,522,067	5,690,868,881	2,411,263,526	2,411,263,526	2,411,263,526
702	Universidad Pedagógica Nacional Francisco Morazán	648,211,680	747,814,124	590,426,578	590,426,578	590,426,578
703	Universidad Nacional de Agricultura	543,882,089	571,962,109	449,179,275	448,572,228	339,358,063
708	Hospital Escuela Universitario	1,661,731,110	2,010,790,959	1,772,318,785	1,772,318,785	1,772,318,785
<b>3</b>	<b>Gabinete Económico</b>	<b>83,119,251,351</b>	<b>108,409,285,342</b>	<b>86,198,809,785</b>	<b>86,198,088,820</b>	<b>84,589,656,207</b>
28	Instituto Nacional de Conservación y Desarrollo Forestal	366,132,540	361,066,178	354,996,948	354,996,948	304,775,548
35	Instituto Hondureño de Geología y Minas	37,853,989	83,859,399	47,240,951	47,240,951	47,236,640
39	Servicio Nacional de Emprendimiento y de Pequeños Negocios	-	749,741,451	621,704,284	621,704,284	600,491,982
51	Centro Nacional de Educación para el Trabajo	19,082,843	15,056,699	13,489,242	13,489,242	13,139,931
100	Secretaría de Finanzas	3,117,017,417	21,840,327,180	20,249,563,918	20,249,563,918	19,346,550,488
102	Comis Administradora Zona Libre Turística Islas de la Bahía	50,888,687	50,888,687	34,261,848	34,261,848	17,606,632
104	Dirección Nacional de Bienes del Estado	22,307,948	18,933,167	18,933,104	18,933,104	18,059,774
130	Secretaría de Trabajo y Seguridad Social	484,756,240	2,182,124,884	2,077,010,486	2,077,010,486	1,814,696,806
140	Secretaría de Agricultura y Ganadería	1,895,366,065	1,794,284,180	1,474,792,927	1,474,792,927	1,388,565,596
141	Dirección de Ciencia y Tecnología Agropecuaria	84,967,443	68,716,126	67,542,595	67,542,595	66,726,949
145	Servicio Nacional de Sanidad e Inocuidad Agroalimentaria	203,737,016	197,606,786	185,642,668	185,642,668	177,383,867
150	Secretaría de Recursos Naturales y Ambiente (MI AMBIENTE+)	262,385,556	234,263,422	230,686,922	230,686,922	222,558,547
170	Secretaría de Turismo	11,125,340	155,760,196	155,710,191	155,710,191	139,515,317
290	Secretaría de Desarrollo Económico	482,690,390	1,048,540,983	1,044,229,407	1,044,229,407	1,031,562,399
310	Secretaría de Energía	111,588,145	107,362,113	101,251,638	101,251,638	92,663,999
501	Instituto Hondureño de Turismo	209,695,584	218,881,512	126,702,430	126,702,430	80,761,527

Institución	Descripción	Aprobado	Vigente	Compromiso	Devengado	Pagado
503	Instituto Nacional de Formación Profesional	1,052,240,469	1,052,240,469	821,156,390	821,156,390	821,156,390
506	Consejo Nacional Supervisor de Cooperativas	61,463,020	61,463,020	48,310,642	48,198,142	47,943,738
514	Comisión Para La Defensa Y La Promoción de la Competencia	38,203,322	45,307,416	37,190,337	37,190,337	33,136,461
515	Instituto Hondureño de Ciencia, Tecnología e Innovación	60,001,788	68,538,435	46,966,681	46,966,681	46,849,847
601	Instituto Hondureño de Seguridad Social	13,358,503,297	13,358,503,297	11,691,099,344	11,691,099,344	11,691,099,344
602	Inst. Nal. de Jubi.y Pen. de los Emp. y Fun. del Poder Ejec.	10,410,880,350	10,410,880,350	6,803,551,187	6,803,551,187	6,803,551,187
603	Instituto Nacional de Previsión del Magisterio	24,456,100,931	24,456,100,931	22,081,042,545	22,081,042,545	22,081,042,545
604	Instituto de Previsión Militar	8,380,059,215	8,380,059,215	5,138,125,242	5,138,125,242	5,138,125,242
605	Ins. de Prev.Soc. de los Emp.de la Univ.Nal.Aut. de Honduras	1,687,775,007	1,687,775,007	1,182,578,635	1,182,578,635	1,182,578,635
806	Instituto Hondureño de Mercadeo Agrícola	125,580,842	261,176,175	243,763,633	243,763,633	243,763,633
807	Suplidora Nacional de Productos Básicos	874,677,836	1,713,015,117	1,654,799,107	1,654,190,642	1,491,646,697
901	Banco Hondureño para la Producción y la Vivienda	4,288,428,592	6,780,814,279	3,131,265,060	3,131,265,060	3,131,265,060
902	Banco Central de Honduras	9,752,506,226	9,752,506,226	5,632,989,210	5,632,989,210	5,632,989,210
903	Banco Nacional de Desarrollo Agrícola	568,006,120	568,006,120	310,926,120	310,926,120	310,926,120
950	Comisión Nacional de Bancos y Seguros	645,229,133	685,486,322	571,286,094	571,286,094	571,286,094
<b>4</b>	<b>Gabinete de Prevención, Seguridad y Defensa</b>	<b>18,841,089,735</b>	<b>19,012,483,755</b>	<b>17,966,567,055</b>	<b>17,966,419,578</b>	<b>15,554,533,955</b>
25	Programa Nac. de Prevención Rehabilitación y Reinsercion Soc	8,116,712	6,441,132	6,440,229	6,440,229	6,158,618
36	Dirección Ejecutiva de Cultura, Artes y Deportes	207,750,293	176,271,687	176,079,592	176,079,592	169,414,991
41	Comisión Permanente de Contingencias	669,766,652	1,286,665,436	1,213,091,116	1,213,091,116	1,131,093,602
42	Cuerpo de Bomberos de Honduras	313,673,520	300,363,520	264,801,108	264,801,108	264,563,823
44	Instituto Nacional Penitenciario	1,238,530,010	1,168,492,010	1,142,268,093	1,142,268,093	947,759,400
45	Instituto Nacional de Migración	519,715,217	519,715,217	299,231,359	299,231,359	212,514,184
46	Instituto Nacional para la Atención a Menores Infractores	18,600,000	14,560,000	12,667,545	12,667,545	12,667,545
70	Secretaría de Seguridad	6,582,821,984	6,153,421,289	5,769,901,324	5,769,901,324	5,175,451,329
72	Dirección de Asuntos Disciplinarios Policiales	50,180,000	29,319,232	29,318,311	29,318,311	28,300,700
90	Secretaría de Defensa	8,477,312,046	8,547,151,465	8,408,792,056	8,408,792,056	6,973,457,731
91	Agencia Hondureña de Aeronáutica Civil	221,074,571	197,289,575	184,590,426	184,590,426	182,241,581
121	Dirección de la Marina Mercante	113,013,704	110,431,704	77,765,453	77,765,453	77,615,453
161	Centro de la Cultura Garinagu de Honduras	10,561,855	8,870,345	8,869,777	8,869,777	8,815,117
243	Dirección Nacional de Parques y Recreación	35,245,325	20,548,655	17,473,580	17,473,580	16,350,970
350	Gabinete de Prevención, Seguridad y Defensa	266,099,925	252,385,385	246,238,160	246,238,160	239,352,885
507	Inst. Hondureño para Prev. y Trat. del Alcohol.,Drog.y Farm.	18,875,396	20,804,578	16,604,470	16,604,470	16,604,470
509	Com. Nac. Pro Instalac. Dep. y Mejor. del Dep. (CONAPID)	51,271,043	51,271,043	39,793,248	39,793,248	39,685,666
510	Confederación Deportiva Autónoma de Honduras (CONDEPAH)	38,481,482	148,481,482	52,641,208	52,493,731	52,485,890
<b>5</b>	<b>Gabinete de Infraestructura, Servicios y Empresas Públicas</b>	<b>52,870,532,670</b>	<b>61,023,112,302</b>	<b>51,493,277,675</b>	<b>51,490,032,281</b>	<b>41,655,348,997</b>

Institución	Descripción	Aprobado	Vigente	Compromiso	Devengado	Pagado
22	Fondo Hondureño de Inversión Social	1,029,952,084	854,348,095	674,475,252	674,475,252	571,481,837
29	Comisión para la Promoción de la Alianza Público-Privada	117,286,281	142,420,895	25,133,983	25,133,983	24,478,215
31	Inversión Estratégica de Honduras (INVEST-HONDURAS)	5,505,668,078	7,315,664,826	5,514,139,737	5,514,052,103	5,295,196,359
33	Comisión Nacional de Vivienda y Asentamientos Humanos	356,239,884	351,750,226	337,579,244	337,579,244	124,826,223
61	Ente Regulador de Servicios de Agua Potable y Saneamiento	15,121,616	14,635,311	11,832,184	11,832,184	11,760,821
101	Comisión Nacional de Telecomunicaciones	170,234,634	140,022,634	127,468,283	127,468,283	119,061,809
120	Secretaría de Infraestructura y Servicios Públicos	3,146,720,998	3,178,458,123	2,701,215,852	2,701,215,852	1,694,186,002
123	Instituto Hondureño de Transporte Terrestre	378,998,111	462,106,740	418,675,764	418,675,764	415,122,315
144	Programa Nacional de Desarrollo Rural y Urbano Sostenible	831,938,575	573,790,538	484,184,447	484,184,447	209,207,989
153	Comisión Reguladora de Energía Eléctrica	79,466,000	104,318,665	40,379,002	40,379,002	38,096,113
241	Instituto de Desarrollo Comunitario, Agua y Saneamiento	50,997,042	118,602,248	116,193,507	116,193,507	61,270,376
801	Empresa Nacional de Energía Eléctrica	37,006,600,000	42,829,141,452	36,928,556,177	36,927,880,865	29,630,593,658
803	Empresa Nacional Portuaria	1,443,428,514	1,443,428,514	1,310,742,679	1,308,443,392	1,034,448,268
804	Empresa Hondureña de Telecomunicaciones	1,570,429,219	1,570,429,219	1,376,388,029	1,376,388,029	1,376,388,029
805	Servicio Autónomo Nacional de Acueductos y Alcantarillados	1,025,939,330	1,764,539,330	1,292,793,599	1,292,610,437	935,292,580
808	Ferrocarril Nacional de Honduras	13,954,173	15,675,583	12,236,818	12,236,818	10,703,367
809	Empresa de Correos de Honduras	127,558,131	143,779,903	121,283,118	121,283,118	103,235,037
<b>TOTAL</b>		<b>282,335,553,855</b>	<b>331,184,557,656</b>	<b>288,974,028,525</b>	<b>288,968,100,698</b>	<b>267,292,017,506</b>

**Anexo No. 4**  
**ADMINISTRACIÓN CENTRAL**  
**INCREMENTO DE FIDEICOMISOS**  
**EJERCICIO FISCAL 2020**

Descripción del Fideicomiso	Institución	2019		2020			
		Ejecutado	Aprobado	Vigente	Compromiso	Ejecutado	Pagado
69111 - Fondo De Protección Y Seguridad Poblacional - Gasto Corriente	0449 - Servicios Financieros de la Administración Central	333,745,997	1,542,394,000	675,130,721	491,440,949	491,440,949	491,440,949
69112 - Fondo De Protección Y Seguridad Poblacional - Gasto De Capital	0449 - Servicios Financieros de la Administración Central	2,385,894,207	1,351,806,000	2,219,069,279	1,937,144,715	1,937,144,715	1,937,144,715
69130 - Fideicomiso para financiar diferentes Programas y Proyectos	0031 - Inversión Estratégica de Honduras (INVEST-HONDURAS)	14,289,959	126,248,687	172,749,781	-	-	-
69153 - Fideicomiso Fondo Social Reducción de la Pobreza (Vida Mejor, Reactivación Agrícola, Generación de Empleo, Subsidio Vivienda, Migración Progresiva de la Merienda al Plato Escolar)	0033 - Comisión Nacional de Vivienda y Asentamientos Humanos		300,000,000	300,000,000	285,829,034	285,829,034	74,061,961
	0039 - Servicio Nacional de Emprendimiento y de Pequeños Negocios		-	189,000,000	80,000,000	80,000,000	80,000,000
	0090 - Secretaría de Defensa		-	30,294,545	11,753,522	11,753,522	11,753,522
	0100 - Secretaría de Finanzas		-	177,700,000	170,495,189	170,495,189	170,495,189
	0130 - Secretaría de Trabajo y Seguridad Social		-	677,433,742	630,594,922	630,594,922	630,594,922
	0240 - Secretaría de Desarrollo e Inclusión Social		850,000,000	2,359,368,669	1,476,298,843	1,476,298,843	1,476,298,843
	0449 - Servicios Financieros de la Administración Central	4,949,917,174	3,350,000,000	766,203,044	711,460,000	711,460,000	711,460,000
69155 - Fideicomiso: Mejoramiento De La Infraestructura Y Servicios Del Departamentos De Islas De La Bahía	0102 - Comis Administradora Zona Libre Turística Islas de la Bahía	11,195,418	7,000,000	9,804,582	8,374,127	8,374,127	-
	0120 - Secretaría de Infraestructura y Servicios Públicos	50,000,000	50,000,000	50,000,000	50,000,000	50,000,000	-
69156 - Fideicomiso: Mejoramiento de la Infraestructura Vial de los Departamentos de Colón y Atlántida	0120 - Secretaría de Infraestructura y Servicios Públicos	39,200,000	39,200,000	-	-	-	-
69157 - Fideicomiso: Centro Cívico Gubernamental	0100 - Secretaría de Finanzas		-	551,966,430	311,654,111	311,654,111	291,409,169
	0449 - Servicios Financieros de la Administración Central	209,480,330	650,000,000	87,373,844	-	-	-
69160 - Fideicomiso: Const.Carret. Obispo-Empal.Carret. la Esperanza; Rehab. San Miguelito-San Juan; Bacheo San Juan-Gracias-Sta Rosa de Copán y Mant.Esperanza-Sta Rosa	0120 - Secretaría de Infraestructura y Servicios Públicos	205,000,000	205,000,000	205,000,000	205,000,000	205,000,000	-
69210 - Fideicomiso: Fondo de Solidaridad don el Migrante Hondureño	0080 - Secretaría de Relaciones Exteriores y Cooperación Internac.		-	49,954,512	27,052,100	27,052,100	27,052,100
	0100 - Secretaría de Finanzas	127,165,000	127,165,000	27,210,488	-	-	-
69220 - Fideicomiso Nacional de Apoyo y Promoción del Deporte	0100 - Secretaría de Finanzas	107,000,000	275,000,000	110,000,000	109,996,261	109,996,261	109,996,261
	0510 - Confederación Deportiva Autónoma de Honduras (CONDEPAH)		-	110,000,000	36,589,941	36,589,941	36,589,941
69240 - Fideicomiso: Adquisición de Medicamentos, Material Médico Quirúrgico, insecticidas e insumos	0060 - Secretaría de Salud	561,262,126	1,699,421,805	1,866,090,193	1,636,898,542	1,636,898,542	1,584,433,903

Descripción del Fideicomiso	Institución	2019	2020				
		Ejecutado	Aprobado	Vigente	Compromiso	Ejecutado	Pagado
69250 - Fideicomiso: Aeropuerto Internacional De Palmerola	0120 - Secretaría de Infraestructura y Servicios Públicos	196,668,775	480,679,200	480,679,200	380,085,979	380,085,979	26,706,780
69260 - Fideicomiso LPG Vehicular	0100 - Secretaría de Finanzas	30,000,000	30,297,672	19,997,672	9,372,557	9,372,557	9,372,557
69270 - Fideicomiso de Infraestructura Vial	0031 - Inversión Estratégica de Honduras (INVEST-HONDURAS)	541,116,432	2,500,000,000	3,795,113,436	3,112,985,869	3,112,985,869	3,112,985,869
69280 - Fideicomiso PLAN CONCRETO INPREMA	0603 - Instituto Nacional de Previsión del Magisterio		-	2,912,233,197	2,407,371,174	2,407,371,174	2,407,371,174
69290 - Fideicomiso para el Manejo de Áreas Protegidas y Vida Silvestre (FAPVS)	0028 - Instituto Nacional de Conservación y Desarrollo Forestal		-	33,200,000	33,200,000	33,200,000	8,036,994
69310 - Fondo de Seguridad Vial	0070 - Secretaría de Seguridad		-	11,808,682	11,808,682	11,808,682	-
69320 - Fideicomiso de Administración del Fondo para Fomento de la Micro, Pequeña y Mediana Empresa (FOMIPYM)	0039 - Servicio Nacional de Emprendimiento y de Pequeños Negocios		-	500,000	500,000	500,000	500,000
69330 - Fideicomiso para la Administración del Fondo de Servicios de Desarrollo Empresarial (FOSEDEH 2)	0039 - Servicio Nacional de Emprendimiento y de Pequeños Negocios		-	23,500,000	23,500,000	23,500,000	23,500,000
		<b>9,761,935,418</b>	<b>14,029,212,364</b>	<b>18,356,382,017</b>	<b>14,445,225,917</b>	<b>14,445,225,917</b>	<b>13,507,024,249</b>

Esta tabla incluye los montos ejecutados por los fideicomisos en asignaciones globales y los valores regularizados mediante el PRO-003, procedimiento mediante el cual se registra el detalle de las transacciones económicas y productivas de los fondos.



**Anexo No. 5**  
**ADMINISTRACIÓN PÚBLICA**  
**MODIFICACIONES POR INSTITUCIÓN Y FUENTE DE FINANCIAMIENTO**  
**EJERCICIO FISCAL 2020**

Cód.	Institución	11 - Tesoro Nacional	12 - Recursos Propios	13 - Crédito Interno	14 - Donaciones Internas	21 - Crédito Externo	22 - Donaciones Externas	23 - Apoyo Presupuestario	26 - MDRI	27 - Alivio de la Deuda - Club de Paris	Total
1	Congreso Nacional	-									-
2	Tribunal Superior de Cuentas	55,841,209	15,239,894	4,508,000		50,000,000					125,589,103
3	Comisionado Nacional de Derechos Humanos	-5,749,000									-5,749,000
4	Consejo Nacional Electoral	345,490,558									345,490,558
5	Tribunal de Justicia Electoral	-1,616,000									-1,616,000
10	Poder Judicial	-587,085,994	31,648,510			500,000,000	-				-55,437,484
20	Presidencia de la República	1,466,605,145									1,466,605,145
22	Fondo Hondureño de Inversión Social	-211,977,901	337,255			36,036,657	-				-175,603,989
25	Programa Nac. de Prevención Rehabilitación y Reinsercion Soc	-1,675,580									-1,675,580
26	Instituto Nacional de la Juventud	-1,765,020									-1,765,020
28	Instituto Nacional de Conservación y Desarrollo Forestal	-60,149,250	5,131,611				-	49,951,277			-5,066,362
29	Comisión para la Promoción de la Alianza Público-Privada	25,134,614	-								25,134,614
30	Secretaría de la Presidencia	-31,056,567				40,985,228	2,927,143				12,855,804
31	Inversión Estratégica de Honduras (INVEST-HONDURAS)	987,157,794				804,838,954	18,000,000				1,809,996,748
32	Instituto de Acceso a la Información Pública	-2,290,000									-2,290,000
33	Comisión Nacional de Vivienda y Asentamientos Humanos	-4,489,658									-4,489,658
34	Acompañamiento Digital de los Proyectos Presidenciales	-28,730,775				46,716,527					17,985,752
35	Instituto Hondureño de Geología y Minas	-1,339,795	47,345,205								46,005,410
36	Dirección Ejecutiva de Cultura, Artes y Deportes	-38,407,647	-			6,929,041					-31,478,606
37	Servicio de Administración de Rentas	-228,889,547	1,844,749			-16,456,891					-243,501,689
39	Servicio Nacional de Emprendimiento y de Pequeños Negocios	295,726,951		295,000,000		159,014,500					749,741,451
40	Secretaría de Gobernación, Justicia y Descentralización	-484,511,493	-	960,744,000		156,150,000	1,328,673	21,356,888			655,068,068
41	Comisión Permanente de Contingencias	283,623,106		139,857,710		133,610,389	59,807,579	-			616,898,784
42	Cuerpo de Bomberos de Honduras	-13,310,000	-								-13,310,000
43	Empresa Nacional de Artes Gráficas	-3,281,058	-			2,841,120					-439,938
44	Instituto Nacional Penitenciario	-70,038,000									-70,038,000
45	Instituto Nacional de Migración	-									-
46	Instituto Nacional para la Atención a Menores Infractores	-4,040,000									-4,040,000
50	Secretaría de Educación	-38,624,516	-			715,975,788	-		-9,018,313	13,294,925	681,627,884

Cód.	Institución	11 - Tesoro Nacional	12 - Recursos Propios	13 - Crédito Interno	14 - Donaciones Internas	21 - Crédito Externo	22 - Donaciones Externas	23 - Apoyo Presupuestario	26 - MDRI	27 - Alivio de la Deuda - Club de París	Total
51	Centro Nacional de Educación para el Trabajo	-4,026,144	-				-				-4,026,144
60	Secretaría de Salud	-487,712,606	36,098	576,719,244		1,525,544,812	27,460,303		21,531,125	-	1,663,578,976
61	Ente Regulador de Servicios de Agua Potable y Saneamiento	-1,163,103	676,798								-486,305
62	Agencia de Regulación Sanitaria		-			12,093,568					12,093,568
70	Secretaría de Seguridad	-390,791,291	-			-66,549,404	27,940,000		-	-	-429,400,695
72	Dirección de Asuntos Disciplinarios Policiales	-20,860,768									-20,860,768
80	Secretaría de Relaciones Exteriores y Cooperación Internac.	146,668	-	8,400,000							8,546,668
90	Secretaría de Defensa	67,392,447	2,446,972								69,839,419
91	Agencia Hondureña de Aeronáutica Civil	-23,784,996	-								-23,784,996
100	Secretaría de Finanzas	636,063,605	199,561,917			17,790,851,046	96,833,195			-	18,723,309,763
101	Comisión Nacional de Telecomunicaciones	-30,212,000									-30,212,000
102	Comis Administradora Zona Libre Turística Islas de la Bahía		-								-
104	Dirección Nacional de Bienes del Estado	-3,374,781									-3,374,781
120	Secretaría de Infraestructura y Servicios Públicos	-505,221,886	1,710,393			391,583,618	143,665,000			-	31,737,125
121	Dirección de la Marina Mercante	-2,582,000	-								-2,582,000
123	Instituto Hondureño de Transporte Terrestre	-104,638,584	17,747,213	170,000,000							83,108,629
130	Secretaría de Trabajo y Seguridad Social	612,223,232	-	694,824,832		324,905,063	-3,586,003	69,001,520			1,697,368,644
140	Secretaría de Agricultura y Ganadería	-375,053,173	5,503,216			252,022,466	16,445,606				-101,081,885
141	Dirección de Ciencia y Tecnología Agropecuaria	-17,046,034	794,717								-16,251,317
144	Programa Nacional de Desarrollo Rural y Urbano Sostenible	-308,148,037				50,000,000					-258,148,037
145	Servicio Nacional de Sanidad e Inocuidad Agroalimentaria	-7,048,022	-				917,792				-6,130,230
150	Secretaría de Recursos Naturales y Ambiente (MI AMBIENTE+)	-37,158,129	9,035,995								-28,122,134
153	Comisión Reguladora de Energía Eléctrica		24,852,665								24,852,665
161	Centro de la Cultura Garinagu de Honduras	-1,691,510									-1,691,510
170	Secretaría de Turismo	135,145,253				9,489,603					144,634,856
180	Registro Nacional de las Personas	-28,403,156	10,499,024			573,011,628					555,107,496
190	Ministerio Público	-									-
200	Procuraduría General de la República	-7,581,000	-								-7,581,000
220	Deuda Pública	3,480,030,331		5,765,319,220		4,234,492,705					13,479,842,256
240	Secretaría de Desarrollo e Inclusión Social	1,414,484,974		16,000,000		376,007,112	12,375,000			-	1,818,867,086
241	Instituto de Desarrollo Comunitario, Agua y Saneamiento	67,605,206								-	67,605,206
242	Dirección de la Niñez, Adolescencia y Familia	-14,862,000					7,202,638				-7,659,362



Cód.	Institución	11 - Tesoro Nacional	12 - Recursos Propios	13 - Crédito Interno	14 - Donaciones Internas	21 - Crédito Externo	22 - Donaciones Externas	23 - Apoyo Presupuestario	26 - MDRI	27 - Alivio de la Deuda - Club de París	Total
605	Ins. de Prev.Soc. de los Emp.de la Univ.Nal.Aut. de Honduras		-								-
701	Universidad Nacional Autónoma de Honduras	12,176,090	-			732,170,724					744,346,814
702	Universidad Pedagógica Nacional Francisco Morazán	40,161,726	-			59,440,718					99,602,444
703	Universidad Nacional de Agricultura	-	-			26,109,000	1,971,020				28,080,020
708	Hospital Escuela Universitario	8,375,951	-	102,218,787		238,465,111				-	349,059,849
801	Empresa Nacional de Energía Eléctrica		-	-		5,747,307,930	75,233,522				5,822,541,452
803	Empresa Nacional Portuaria		-								-
804	Empresa Hondureña de Telecomunicaciones		-								-
805	Servicio Autónomo Nacional de Acueductos y Alcantarillados	-	-			738,600,000					738,600,000
806	Instituto Hondureño de Mercadeo Agrícola	49,236,064	59,912,020			26,447,249					135,595,333
807	Suplidora Nacional de Productos Básicos	134,337,642	-	659,526,139		44,473,500					838,337,281
808	Ferrocarril Nacional de Honduras	-	1,721,410								1,721,410
809	Empresa de Correos de Honduras	-	-			16,221,772					16,221,772
901	Banco Hondureño para la Producción y la Vivienda	17,205,687	-			2,475,180,000					2,492,385,687
902	Banco Central de Honduras		-								-
903	Banco Nacional de Desarrollo Agrícola		-								-
950	Comisión Nacional de Bancos y Seguros		40,257,189								40,257,189
<b>TOTAL</b>		<b>1,491,932,977</b>	<b>519,810,283</b>	<b>10,054,390,978</b>	<b>1,367,500</b>	<b>36,433,867,999</b>	<b>144,535,991</b>	<b>189,803,148</b>	<b>-</b>	<b>13,294,925</b>	<b>48,849,003,801</b>

Anexo No. 6  
ADMINISTRACIÓN PÚBLICA  
PROGRAMACIÓN Y RECAUDACIÓN DE LOS INGRESOS - COMPARATIVO 2018 - 2020

Ingresos		2018			2019			2020		
Código	Descripción	Aprobado	Vigente	Recaudado	Aprobado	Vigente	Recaudado	Aprobado	Vigente	Recaudado
	<b>INGRESOS TOTALES</b>	<b>243,149,893,743</b>	<b>258,284,644,163</b>	<b>241,981,401,679</b>	<b>261,678,529,366</b>	<b>272,136,437,902</b>	<b>262,573,909,105</b>	<b>282,335,553,855</b>	<b>332,018,677,521</b>	<b>286,251,482,627</b>
1	<b>INGRESOS CORRIENTES</b>	<b>188,353,456,684</b>	<b>193,944,855,406</b>	<b>181,555,305,205</b>	<b>200,566,402,947</b>	<b>201,793,493,610</b>	<b>189,149,350,406</b>	<b>212,891,459,488</b>	<b>216,647,067,614</b>	<b>157,134,084,924</b>
11	<b>INGRESOS TRIBUTARIOS</b>	<b>102,413,513,407</b>	<b>104,105,073,248</b>	<b>103,549,999,967</b>	<b>108,414,286,441</b>	<b>108,457,581,842</b>	<b>104,622,986,798</b>	<b>109,721,800,000</b>	<b>109,721,800,000</b>	<b>83,926,146,378</b>
111	IMPUESTO SOBRE LA RENTA	33,690,534,062	35,307,961,058	36,044,970,581	37,093,286,441	37,104,651,818	34,515,517,630	37,094,100,000	37,094,100,000	25,565,350,273
112	IMPUESTO SOBRE LA PROPIEDAD	688,400,000	688,400,000	712,471,410	628,700,000	628,700,000	786,226,746	836,800,000	836,800,000	609,884,263
113	IMPUESTO SOBRE LA PRODUCCION, CONSUMO Y VENTAS	46,354,079,345	46,354,079,345	45,511,818,560	47,972,900,000	47,972,900,000	47,045,865,708	48,343,400,000	48,343,400,000	39,462,083,491
114	IMPUESTO SOBRE SERVICIOS Y ACTIVIDADES ESPECIFICAS	17,713,600,000	17,787,732,845	16,779,231,659	18,893,100,000	18,925,030,024	17,783,658,199	18,634,900,000	18,634,900,000	14,997,478,148
115	IMPUESTO SOBRE LAS IMPORTACIONES	3,948,400,000	3,948,400,000	4,484,600,888	3,808,100,000	3,808,100,000	4,474,011,747	4,792,400,000	4,792,400,000	3,282,325,991
116	IMPUESTO A LOS BENEFICIOS EVENTUALES Y JUEGOS DE AZAR	18,500,000	18,500,000	16,906,869	18,200,000	18,200,000	17,706,768	20,200,000	20,200,000	9,024,212
12	<b>INGRESOS NO TRIBUTARIOS</b>	<b>4,120,506,163</b>	<b>4,872,605,408</b>	<b>4,147,719,246</b>	<b>4,454,018,507</b>	<b>5,046,015,289</b>	<b>4,476,743,495</b>	<b>4,804,864,493</b>	<b>5,138,115,120</b>	<b>3,585,472,683</b>
121	TASAS	1,061,709,682	1,229,829,068	942,711,572	943,482,098	1,068,981,512	985,399,070	1,022,134,697	1,104,892,588	917,305,676
122	DERECHOS	809,170,401	934,528,537	878,614,382	837,303,954	945,790,013	926,537,805	916,425,000	931,001,621	555,633,787
123	CANONES Y REGALIAS	1,119,218,441	1,150,426,626	1,062,426,144	1,412,907,849	1,451,838,590	1,491,738,203	1,533,918,419	1,552,130,472	1,183,977,412
124	MULTAS	408,307,639	563,707,548	564,423,959	613,657,209	671,567,613	634,193,902	707,413,939	719,723,398	403,128,493
128	OTROS NO TRIBUTARIOS	722,100,000	994,113,629	699,543,188	646,667,397	907,837,561	438,874,515	624,972,438	830,367,041	525,427,315
13	<b>CONTRIBUCIONES A LA SEGURIDAD SOCIAL</b>	<b>17,296,388,115</b>	<b>17,296,388,115</b>	<b>17,781,001,287</b>	<b>18,721,876,199</b>	<b>18,721,876,199</b>	<b>19,567,969,483</b>	<b>23,057,532,230</b>	<b>23,057,532,230</b>	<b>18,844,815,520</b>
131	CONTRIBUCIONES DEL SECTOR PRIVADO AL SISTEMA DE JUBILACION Y PENSIONES	2,213,858,700	2,213,858,700	2,850,265,968	2,122,059,029	2,122,059,029	3,561,223,259	3,945,417,925	3,945,417,925	3,243,981,441
132	CONTRIBUCIONES DEL SECTOR PUBLICO AL SISTEMA DE JUBILACION Y PENSIONES	9,288,004,344	9,288,004,344	8,298,019,111	10,896,242,177	10,896,242,177	9,475,479,274	13,598,174,319	13,598,174,319	9,680,082,805
133	CONTRIBUCIONES DEL SECTOR PRIVADO AL SISTEMA DE SEGURO SOCIAL	4,508,548,252	4,508,548,252	4,599,354,769	4,162,168,329	4,162,168,329	4,110,460,183	3,754,170,759	3,754,170,759	4,456,203,097
134	CONTRIBUCIONES DEL SECTOR PUBLICO AL SISTEMA DE SEGURO SOCIAL	1,285,976,819	1,285,976,819	2,033,361,439	1,541,406,664	1,541,406,664	2,420,806,766	1,759,769,227	1,759,769,227	1,464,548,178
14	<b>CONTRIBUCIONES A OTROS SISTEMAS</b>	<b>945,204,154</b>	<b>945,204,154</b>	<b>1,025,344,767</b>	<b>1,023,397,315</b>	<b>1,036,683,945</b>	<b>1,052,840,756</b>	<b>1,643,830,175</b>	<b>1,684,087,364</b>	<b>1,572,197,649</b>
141	CONTRIBUCIONES AL SISTEMA DE FORMACION PROFESIONAL	945,204,154	945,204,154	1,025,344,767	990,367,958	990,367,958	1,004,630,840	1,042,840,454	1,042,840,454	934,753,105
142	CONTRIBUCIONES AL SISTEMA COOPERATIVO				33,029,357	33,029,357	35,025,852	34,350,532	34,350,532	30,547,968
143	Contribuciones del Sistema Asegurador				-	13,286,630	13,184,064	566,639,189	606,896,378	606,896,576
15	<b>VENTAS DE BIENES Y SERVICIOS DEL GOBIERNO GENERAL</b>	<b>1,453,097,733</b>	<b>1,545,657,146</b>	<b>1,328,119,806</b>	<b>1,688,013,600</b>	<b>1,838,904,817</b>	<b>1,335,252,487</b>	<b>1,614,513,784</b>	<b>1,762,642,822</b>	<b>709,906,637</b>
151	VENTA DE BIENES	868,477,507	896,365,889	569,381,833	949,657,860	959,761,006	583,087,879	878,828,937	891,719,959	219,735,660
152	VENTA DE SERVICIOS	584,620,226	649,291,257	758,737,973	738,355,740	879,143,811	752,164,608	735,684,847	870,922,863	490,170,977
16	<b>INGRESOS DE OPERACION</b>	<b>39,848,767,994</b>	<b>40,555,903,485</b>	<b>30,129,728,410</b>	<b>40,865,494,031</b>	<b>40,931,890,686</b>	<b>37,037,738,539</b>	<b>40,691,414,917</b>	<b>40,753,048,347</b>	<b>28,085,504,332</b>
161	VENTA BRUTA DE BIENES	125,500,193	146,550,510	160,300,632	1,146,807,558	1,198,969,450	977,433,735	964,559,934	1,026,193,364	794,563,903
162	VENTA BRUTA DE SERVICIOS	33,186,771,087	33,455,299,154	24,831,537,083	32,420,975,847	32,435,210,610	32,383,759,035	35,867,045,826	35,867,045,826	24,472,095,873
163	INGRESOS DE INSTITUCIONES FINANCIERAS	5,372,378,175	5,772,378,175	3,283,893,168	4,685,582,473	4,685,582,473	3,192,512,868	3,267,013,901	3,267,013,901	2,495,280,731
169	INGRESOS DE NO OPERACION	1,164,118,539	1,181,675,646	1,853,997,527	2,612,128,153	2,612,128,153	484,032,901	592,795,256	592,795,256	323,563,825
17	<b>RENTAS DE LA PROPIEDAD</b>	<b>13,617,294,878</b>	<b>14,843,202,068</b>	<b>16,225,913,220</b>	<b>16,353,560,913</b>	<b>16,405,740,889</b>	<b>18,078,667,285</b>	<b>22,721,306,746</b>	<b>22,726,222,440</b>	<b>17,545,187,654</b>
171	INTERESES POR PRESTAMOS AL SECTOR PRIVADO	3,581,524,584	3,581,524,584	4,515,149,850	4,070,546,550	4,070,546,550	4,895,002,205	4,330,563,199	4,330,563,199	3,758,736,277
172	INTERESES POR PRESTAMOS AL SECTOR PUBLICO	16,100,000	1,125,100,000	1,056,641,100	1,174,604,861	1,174,604,861	1,082,175,680	1,183,025,379	1,183,025,379	421,198,818
173	INTERESES POR PRESTAMOS	5,445,973,816	5,465,013,571	6,193,416,780	6,151,352,282	6,172,570,971	7,349,466,728	10,430,591,554	10,430,591,554	6,804,168,102
174	INTERESES POR TITULOS Y VALORES	4,134,437,219	4,167,530,292	3,617,884,876	4,332,184,144	4,337,574,072	3,893,827,101	5,607,996,694	5,607,996,694	5,882,802,580
175	BENEFICIOS POR INVERSIONES EMPRESARIALES	218,079,828	218,079,828	578,318,559	430,211,996	430,211,996	661,426,848	932,279,996	932,279,996	506,515,156
176	ALQUILERES	179,179,431	185,952,404	180,360,203	194,661,080	201,947,606	196,768,722	236,849,924	241,765,618	171,766,721
178	OTROS DERECHOS SOBRE LA PROPIEDAD	42,000,000	100,001,389	84,141,851	-	18,284,833	-	-	-	-
18	<b>SECTOR PUBLICO</b>	<b>8,658,684,240</b>	<b>9,780,821,782</b>	<b>7,367,478,502</b>	<b>9,045,755,941</b>	<b>9,354,799,943</b>	<b>2,977,151,562</b>	<b>8,636,197,143</b>	<b>11,803,619,291</b>	<b>2,864,854,071</b>
181	TRANSFERENCIAS CORRIENTES DEL GOBIERNO GENERAL	7,960,693,213	9,065,889,042	6,729,915,600	8,356,929,249	8,584,905,438	2,267,610,134	8,433,852,143	11,467,087,286	2,607,301,863
182	TRANSFERENCIAS Y DONACIONES CORRIENTES DEL SECTOR EXTERNO	82,600,000	99,541,713	23,450,670	66,500,000	126,788,832	66,411,507	51,700,000	157,519,505	79,912,208
183	TRANSFERENCIAS Y DONACIONES CORRIENTES DEL SECTOR PRIVADO									
184	TRANSFERENCIAS Y DONACIONES CORRIENTES DE EMPRESAS	615,101,027	615,101,027	613,902,232	622,036,692	642,815,673	642,839,921	150,385,000	151,752,500	150,380,000
185	PUBLICAS FINANCIERAS	290,000	290,000	210,000	290,000	290,000	290,000	260,000	27,260,000	27,260,000
2	<b>INGRESOS DE CAPITAL</b>	<b>5,144,739,238</b>	<b>5,536,987,435</b>	<b>4,747,348,726</b>	<b>5,289,611,819</b>	<b>5,365,629,948</b>	<b>4,880,368,705</b>	<b>5,603,826,411</b>	<b>6,991,682,814</b>	<b>5,303,086,532</b>
21	<b>RECURSOS PROPIOS DE CAPITAL</b>	<b>22,112,100</b>	<b>22,112,100</b>	<b>571,733</b>	<b>8,898,340</b>	<b>8,898,340</b>	<b>63,000</b>	<b>9,061,437</b>	<b>9,061,437</b>	<b>147,000</b>

Ingresos		2018			2019			2020		
Código	Descripción	Aprobado	Vigente	Recaudado	Aprobado	Vigente	Recaudado	Aprobado	Vigente	Recaudado
211	VENTA DE INMUEBLES	18,951,600	18,951,600	480,389	5,739,840	5,739,840	63,000	5,969,437	5,969,437	147,000
214	VENTA DE ACTIVOS FIJOS	3,160,500	3,160,500	91,344	3,158,500	3,158,500	-	3,092,000	3,092,000	-
<b>22</b>	<b>TRANSFERENCIAS Y DONACIONES DE CAPITAL</b>	<b>5,122,627,138</b>	<b>5,514,875,335</b>	<b>4,746,776,994</b>	<b>5,280,713,479</b>	<b>5,356,731,608</b>	<b>4,880,305,705</b>	<b>5,594,764,974</b>	<b>6,982,621,377</b>	<b>5,302,939,532</b>
221	TRANSFERENCIAS DE CAPITAL DEL GOBIERNO GENERAL	965,522,271	965,556,580	168,585,900	1,108,566,017	584,872,538	372,800,984	1,236,465,910	1,336,710,507	174,258,688
222	TRANSFERENCIAS Y DONACIONES DE CAPITAL DEL SECTOR EXTERNO	4,157,104,867	4,549,318,755	4,578,191,094	4,172,147,462	4,771,859,070	4,507,504,722	4,358,299,064	4,695,910,848	4,178,680,822
224	TRANSFERENCIAS Y DONACIONES DE CAPITAL DE EMPRESAS							-	950,000,022	950,000,023
<b>3</b>	<b>FUENTES DE FINANCIAMIENTO</b>	<b>49,651,697,821</b>	<b>58,802,801,322</b>	<b>55,678,747,747</b>	<b>55,822,514,600</b>	<b>64,977,314,344</b>	<b>68,544,189,993</b>	<b>63,840,267,956</b>	<b>108,379,927,093</b>	<b>123,814,311,170</b>
<b>23</b>	<b>ACTIVOS FINANCIEROS</b>	<b>19,145,348,818</b>	<b>21,084,976,017</b>	<b>21,895,744,510</b>	<b>18,405,114,685</b>	<b>23,294,476,851</b>	<b>23,396,100,970</b>	<b>24,795,879,099</b>	<b>24,795,879,099</b>	<b>23,312,216,006</b>
231	VENTA DE TITULOS Y VALORES	5,197,571,776	8,246,198,975	10,081,779,765	7,125,604,858	10,392,316,299	10,279,127,703	12,187,471,678	12,187,471,678	12,686,649,553
233	RECUPERACION DE PRESTAMOS DE CORTO PLAZO	10,168,301,925	10,168,301,925	9,120,652,801	8,372,653,097	9,850,421,582	10,515,844,306	9,459,087,045	9,459,087,045	8,362,899,664
234	RECUPERACION DE PRESTAMOS DE LARGO PLAZO	3,779,475,117	2,670,475,117	2,693,311,943	2,906,856,730	3,051,738,970	2,601,128,961	3,149,320,376	3,149,320,376	2,262,666,789
<b>31</b>	<b>TÍTULOS DE DEUDA</b>	<b>21,130,200,000</b>	<b>21,130,200,000</b>	<b>18,944,960,103</b>	<b>21,549,347,670</b>	<b>26,868,870,472</b>	<b>27,591,805,453</b>	<b>20,038,504,850</b>	<b>23,432,804,850</b>	<b>33,728,631,797</b>
311	COLOCACION DE TITULOS Y VALORES A CORTO PLAZO				-	-	-			
312	COLOCACION DE TITULOS Y VALORES A LARGO PLAZO	21,130,200,000	21,130,200,000	18,944,960,103	21,549,347,670	26,868,870,472	27,591,805,453	20,038,504,850	23,432,804,850	33,728,631,797
<b>32</b>	<b>PRÉSTAMOS</b>	<b>9,376,149,003</b>	<b>16,587,625,305</b>	<b>14,838,043,135</b>	<b>15,868,052,245</b>	<b>14,813,967,021</b>	<b>17,556,283,570</b>	<b>19,005,884,007</b>	<b>60,151,243,144</b>	<b>66,773,463,367</b>
321	OBTENCIÓN DE PRESTAMOS A CORTO PLAZO	-	52,365,725	52,365,726						
322	OBTENCIÓN DE PRESTAMOS A LARGO PLAZO	9,376,149,003	15,898,399,839	10,170,104,845	13,324,769,245	12,270,684,021	8,692,379,670	13,169,928,857	19,801,594,549	17,168,466,176
323	OBTENCIÓN DE PRESTAMOS SECTORIALES A LARGO PLAZO	-	636,859,741	4,615,572,564	2,543,283,000	2,543,283,000	8,863,903,900	5,835,955,150	40,349,648,595	49,604,997,191

**Anexo No. 7**  
**ADMINISTRACIÓN PÚBLICA**  
**EGRESOS POR INSTITUCIÓN - COMPARATIVO 2018 - 2020**

Cód.	Institución	2018			2019			2020		
		Aprobado	Vigente	Devengado	Aprobado	Vigente	Devengado	Aprobado	Vigente	Devengado
1	Congreso Nacional	843,000,000	1,023,513,610	1,023,513,610	1,043,000,000	1,046,750,000	1,046,750,000	1,168,000,000	1,168,000,000	1,168,000,000
2	Tribunal Superior de Cuentas	396,368,173	503,585,587	484,460,438	396,965,906	607,158,932	607,158,930	434,615,906	560,205,009	557,945,212
3	Comisionado Nacional de Derechos Humanos	85,081,140	83,487,031	83,162,506	88,975,158	87,617,126	87,617,017	83,975,158	78,226,158	77,748,731
4	Consejo Nacional Electoral							133,453,131	478,943,689	475,851,087
5	Tribunal de Justicia Electoral				-	8,000,000	8,000,000	35,000,000	33,384,000	29,408,568
10	Poder Judicial	2,435,314,400	2,427,072,900	2,413,436,316	2,739,409,235	2,732,522,464	2,680,705,273	2,742,409,235	2,686,971,751	2,532,681,781
20	Presidencia de la República	916,074,470	1,432,212,776	1,432,212,774	973,955,925	1,904,631,454	1,904,631,452	973,955,925	2,440,561,070	2,440,561,070
22	Fondo Hondureño de Inversión Social	449,052,282	403,647,914	364,588,642	781,024,973	621,185,944	581,167,931	1,029,952,084	854,348,095	674,475,252
25	Programa Nac. de Prevención Rehabilitación y Reinsercion Soc	9,206,734	7,708,537	7,708,523	8,846,712	7,474,856	7,474,853	8,116,712	6,441,132	6,440,229
26	Instituto Nacional de la Juventud	15,509,919	13,511,151	13,511,141	15,116,663	14,014,512	14,014,500	15,116,663	13,351,643	13,351,635
28	Instituto Nacional de Conservación y Desarrollo Forestal	470,188,900	462,266,659	414,881,417	425,471,798	488,294,163	466,305,124	366,132,540	361,066,178	354,996,948
29	Comisión para la Promoción de la Alianza Público-Privada	149,743,712	168,740,080	20,327,926	145,345,000	224,328,160	87,500,154	117,286,281	142,420,895	25,133,983
30	Secretaría de la Presidencia	705,844,611	718,347,706	718,280,626	748,769,839	752,364,011	746,663,997	791,533,075	804,388,879	803,899,975
31	Inversión Estratégica de Honduras (INVEST-HONDURAS)	1,963,383,733	4,821,941,696	4,568,415,563	5,212,678,239	4,487,857,477	4,310,415,457	5,505,668,078	7,315,664,826	5,514,052,103
32	Instituto de Acceso a la Información Pública	40,780,009	36,390,034	36,389,993	38,789,463	35,837,632	35,779,783	38,071,622	35,781,622	35,215,517
33	Comisión Nacional de Vivienda y Asentamientos Humanos	61,817,752	52,002,788	52,001,261	66,292,886	52,611,188	52,611,158	356,239,884	351,750,226	337,579,244
34	Acompañamiento Digital de los Proyectos Presidenciales	42,314,187	40,397,027	40,397,018	57,064,187	50,000,944	49,929,195	82,638,816	100,624,568	96,178,885
35	Instituto Hondureño de Geología y Minas	58,124,978	54,553,809	47,035,402	59,623,631	59,093,016	46,503,227	37,853,989	83,859,399	47,240,951
36	Dirección Ejecutiva de Cultura, Artes y Deportes	188,940,689	193,021,759	192,795,362	210,760,659	202,725,879	202,673,546	207,750,293	176,271,687	176,079,592
37	Servicio de Administración de Rentas	1,029,558,018	912,212,373	882,106,204	1,085,678,720	735,998,519	691,608,633	1,037,648,577	794,146,888	703,812,546
38	Dirección Adjunta de Rentas Aduaneras	597,325,094	651,792,569	479,528,475	668,600,072	701,004,214	501,389,780			
39	Servicio Nacional de Emprendimiento y de Pequeños Negocios				-	1,255,000	1,255,000	-	749,741,451	621,704,284
40	Secretaría de Gobernación, Justicia y Descentralización	5,827,570,136	5,703,046,695	5,697,817,048	6,320,463,830	6,291,361,628	6,237,027,320	6,613,669,515	7,268,737,583	6,596,428,920
41	Comisión Permanente de Contingencias	426,391,662	421,770,491	392,121,548	459,545,923	736,093,127	734,236,870	669,766,652	1,286,665,436	1,213,091,116
42	Cuerpo de Bomberos de Honduras	306,321,843	298,707,819	278,298,085	309,111,549	303,132,461	236,624,618	313,673,520	300,363,520	264,801,108
43	Empresa Nacional de Artes Gráficas	71,602,547	71,268,320	56,628,623	124,293,792	121,793,792	107,358,070	93,495,451	93,055,513	50,673,603
44	Instituto Nacional Penitenciario	1,261,459,014	1,215,310,668	1,214,809,897	1,271,530,010	1,179,040,780	1,179,040,549	1,238,530,010	1,168,492,010	1,142,268,093
45	Instituto Nacional de Migración	477,069,270	411,592,691	411,592,655	500,922,733	442,187,644	442,093,849	519,715,217	519,715,217	299,231,359
46	Instituto Nacional para la Atención a Menores Infractores	-	10,306,967	10,306,961	26,000,000	16,869,237	16,869,227	18,600,000	14,560,000	12,667,545
50	Secretaría de Educación	27,900,734,572	28,343,589,440	28,054,130,934	29,905,852,087	30,055,388,930	29,868,472,188	29,907,613,557	30,589,241,441	30,286,027,893
51	Centro Nacional de Educación para el Trabajo	17,193,066	17,103,376	15,142,171	17,035,219	20,384,205	16,175,735	19,082,843	15,056,699	13,489,242
60	Secretaría de Salud	14,454,208,523	14,278,271,595	13,682,466,394	14,741,983,690	14,544,320,225	14,032,680,853	15,880,193,416	17,543,772,392	16,883,020,465
61	Ente Regulador de Servicios de Agua Potable y Saneamiento	8,728,667	17,704,492	12,673,630	12,012,003	19,463,568	13,292,091	15,121,616	14,635,311	11,832,184
62	Agencia de Regulación Sanitaria	-	84,253,224	67,073,678	94,153,803	105,400,422	101,556,920	121,132,507	133,226,075	92,424,286

Cód.	Institución	2018			2019			2020		
		Aprobado	Vigente	Devengado	Aprobado	Vigente	Devengado	Aprobado	Vigente	Devengado
70	Secretaría de Seguridad	6,583,476,835	6,258,003,621	6,074,503,528	6,569,541,545	6,313,021,953	6,208,323,547	6,582,821,984	6,153,421,289	5,769,901,324
71	Dirección Investigación y Evaluación de la Carrera Policial	55,159,723	2,505,778	2,305,775						
72	Dirección de Asuntos Disciplinarios Policiales	-	6,085,392	6,085,382	51,900,000	30,334,048	29,893,057	50,180,000	29,319,232	29,318,311
80	Secretaría de Relaciones Exteriores y Cooperación Internac.	1,003,199,257	972,453,486	930,750,325	989,346,218	974,613,522	961,776,933	1,008,643,410	1,017,190,078	962,834,606
90	Secretaría de Defensa	7,958,582,485	8,165,707,106	8,015,125,763	8,530,273,802	8,392,968,272	8,375,875,341	8,477,312,046	8,547,151,465	8,408,792,056
91	Agencia Hondureña de Aeronáutica Civil	196,268,484	188,157,753	175,873,226	231,137,374	208,107,873	198,787,465	221,074,571	197,289,575	184,590,426
100	Secretaría de Finanzas	2,695,707,890	3,261,239,658	3,063,955,123	2,752,083,739	5,527,788,567	4,784,655,489	3,117,017,417	21,840,327,180	20,249,563,918
101	Comisión Nacional de Telecomunicaciones	345,406,841	211,815,932	211,520,343	345,406,841	133,012,391	133,012,256	170,234,634	140,022,634	127,468,283
102	Comis Administradora Zona Libre Turística Islas de la Bahía	48,114,825	78,978,525	56,093,764	48,525,620	64,819,066	63,741,838	50,888,687	50,888,687	34,261,848
104	Dirección Nacional de Bienes del Estado	22,755,502	18,567,278	18,507,976	22,307,948	20,045,612	19,634,519	22,307,948	18,933,167	18,933,104
120	Secretaría de Infraestructura y Servicios Públicos	5,884,811,059	5,473,912,106	5,272,864,417	5,044,826,623	3,847,213,212	3,660,348,676	3,146,720,998	3,178,458,123	2,701,215,852
121	Dirección de la Marina Mercante	70,103,327	86,519,112	70,244,532	125,986,487	99,981,339	81,224,115	113,013,704	110,431,704	77,765,453
122	Fondo Vial	647,394,909	226,618,170	226,618,154						
123	Instituto Hondureño de Transporte Terrestre	170,071,808	153,825,994	131,306,281	171,593,798	358,909,890	339,929,267	378,998,111	462,106,740	418,675,764
130	Secretaría de Trabajo y Seguridad Social	453,243,504	447,553,122	421,219,980	381,162,285	371,946,304	357,538,238	484,756,240	2,182,124,884	2,077,010,486
140	Secretaría de Agricultura y Ganadería	1,594,997,593	1,613,818,990	1,400,318,151	2,027,484,384	2,236,739,882	2,096,517,441	1,895,366,065	1,794,284,180	1,474,792,927
141	Dirección de Ciencia y Tecnología Agropecuaria	96,395,659	96,583,378	88,437,254	98,292,130	93,387,214	85,103,883	84,967,443	68,716,126	67,542,595
144	Programa Nacional de Desarrollo Rural y Urbano Sostenible	426,894,910	464,133,786	456,707,701	573,503,287	519,749,670	483,923,586	831,938,575	573,790,538	484,184,447
145	Servicio Nacional de Sanidad e Inocuidad Agroalimentaria	174,191,669	217,287,348	175,323,951	197,064,069	247,446,406	217,231,491	203,737,016	197,606,786	185,642,668
150	Secretaría de Recursos Naturales y Ambiente (MI AMBIENTE+)	263,253,523	310,465,917	280,794,928	240,288,237	250,453,773	240,665,629	262,385,556	234,263,422	230,686,922
153	Comisión Reguladora de Energía Eléctrica	47,531,989	58,268,149	20,510,839	74,091,000	74,091,000	27,389,865	79,466,000	104,318,665	40,379,002
161	Centro de la Cultura Garinagu de Honduras	11,026,619	10,133,642	10,041,465	11,075,178	10,372,606	10,372,596	10,561,855	8,870,345	8,869,777
170	Secretaría de Turismo	-	3,983,916	3,983,909	13,051,080	8,948,139	8,813,797	11,125,340	155,760,196	155,710,191
180	Registro Nacional de las Personas	558,582,175	590,430,838	571,695,869	529,721,051	1,314,623,889	1,269,374,868	630,388,172	1,185,495,668	1,181,377,105
190	Ministerio Público	1,885,475,158	1,885,475,158	1,885,475,158	2,105,475,158	2,105,475,158	2,105,475,158	2,105,475,158	2,105,475,158	2,105,475,158
200	Procuraduría General de la República	132,746,282	217,637,920	206,734,423	248,116,315	245,861,413	240,538,221	192,895,130	185,314,130	160,332,602
210	Tribunal Supremo Electoral	192,445,924	515,007,351	515,007,319	133,453,131	264,384,105	264,384,104			
220	Deuda Pública	34,032,358,875	34,032,358,875	33,914,785,829	38,513,217,459	39,849,623,954	39,849,304,832	39,525,531,696	53,005,373,952	52,607,160,095
240	Secretaría de Desarrollo e Inclusión Social	1,434,249,651	1,594,069,999	1,346,102,170	1,094,655,999	1,235,522,708	1,194,378,162	1,967,046,948	3,785,914,034	2,593,233,850
241	Instituto de Desarrollo Comunitario, Agua y Saneamiento	56,852,327	54,642,380	54,604,250	49,939,633	22,373,297	22,305,166	50,997,042	118,602,248	116,193,507
242	Dirección de la Niñez, Adolescencia y Familia	139,178,083	144,085,641	128,984,775	144,710,004	144,139,635	139,613,689	143,039,004	135,379,642	135,129,165
243	Dirección Nacional de Parques y Recreación	43,032,105	12,968,325	12,968,309	43,127,176	26,175,358	25,448,334	35,245,325	20,548,655	17,473,580
244	Dirección Nacional del Programa Ciudad Mujer				86,029,085	80,146,292	59,878,348	75,280,537	63,155,037	58,837,436
280	Secretaría de Coordinación General del Gobierno	232,426,089	232,384,730	208,231,858	302,742,369	268,391,582	261,706,252	294,301,737	252,836,326	242,495,397
282	Escuela de Alta Gerencia Pública				-	652,214	652,213	-	10,994,000	-
290	Secretaría de Desarrollo Económico	478,396,144	564,735,524	560,676,412	477,546,177	651,830,745	649,475,169	482,690,390	1,048,540,983	1,044,229,407



Cód.	Institución	2018			2019			2020		
		Aprobado	Vigente	Devengado	Aprobado	Vigente	Devengado	Aprobado	Vigente	Devengado
300	Secretaría de Derechos Humanos	-	45,125,163	45,125,128	86,971,265	83,964,143	83,964,086	96,971,265	92,466,046	91,047,888
301	Comisión Interinstitucional contra la Explotación Sexual Comercial y Trata de Personas	-	3,841,077	3,841,061	9,185,076	5,572,760	5,538,455	8,928,698	5,699,433	5,595,407
310	Secretaría de Energía	-	36,191,536	36,191,502	81,971,843	89,268,768	88,953,242	111,588,145	107,362,113	101,251,638
320	Gabinete de Gobernabilidad y Descentralización	10,423,200	4,969,030	4,969,021						
330	Gabinete de Desarrollo e Inclusión Social	10,283,198	5,802,934	5,792,171						
340	Gabinete de Desarrollo Económico	20,364,159	16,204,976	16,204,964						
350	Gabinete de Prevención, Seguridad y Defensa	16,368,601	53,845,340	53,845,337	106,099,925	160,942,748	160,942,742	266,099,925	252,385,385	246,238,160
360	Gabinete de Infraestructura Productiva	10,861,977	9,109,465	9,109,462						
370	Gabinete de Relaciones Exteriores y Cooperación Internacional	9,323,366	4,040,926	3,608,303						
380	Gabinete de Conducción y Regulación Económica	14,353,532	4,829,449	4,829,445						
400	Administración Aduanera de Honduras							718,288,553	606,304,032	539,612,361
402	Agencia Estratégica de Proyectos Productivos, Ambientales y Sociales de Honduras							-	449,229,813	287,285,952
449	Servicios Financieros de la Administración Central	11,515,331,885	11,083,742,529	9,322,295,464	11,295,655,577	8,558,457,037	8,275,938,922	10,998,883,915	4,055,767,469	3,140,045,664
500	Instituto Nacional Agrario	364,201,446	472,696,617	471,740,888	379,201,446	387,624,155	383,828,789	367,201,446	426,189,994	356,070,514
501	Instituto Hondureño de Turismo	198,023,047	235,429,375	216,719,922	204,305,914	231,218,711	206,877,891	209,695,584	218,881,512	126,702,430
503	Instituto Nacional de Formación Profesional	950,573,950	950,573,950	899,312,487	997,036,493	1,010,001,720	907,571,631	1,052,240,469	1,052,240,469	821,156,390
504	Instituto de Crédito Educativo	19,905,938	31,395,807	13,954,535	21,404,522	21,404,522	12,851,611	20,979,214	90,909,214	10,250,369
505	Instituto Hondureño de Antropología e Historia	54,765,788	58,365,788	55,617,858	57,305,765	57,305,765	54,935,037	60,780,861	67,709,902	42,444,325
506	Consejo Nacional Supervisor de Cooperativas	52,125,032	54,085,553	51,052,769	59,274,534	59,554,937	56,239,052	61,463,020	61,463,020	48,198,142
507	Inst. Hondureño para Prev. y Trat. del Alcohol, Drog. y Farm.	18,612,704	18,612,704	18,259,314	18,970,396	18,970,396	18,064,761	18,875,396	20,804,578	16,604,470
508	Patronato Nacional de la Infancia	984,057,179	985,557,179	876,059,099	963,193,384	963,193,384	865,823,190	1,030,968,188	1,030,968,188	508,599,283
509	Com. Nac. Pro Instalac. Dep. y Mejor. del Dep. (CONAPID)	50,826,150	63,515,233	55,615,379	51,271,043	58,948,981	52,922,983	51,271,043	51,271,043	39,793,248
510	Confederación Deportiva Autónoma de Honduras (CONDEPAH)	18,378,320	18,378,320	17,768,730	38,481,482	38,481,482	36,117,348	38,481,482	148,481,482	52,493,731
511	Universidad de Ciencias Forestales	149,603,024	149,603,024	134,999,423	155,042,321	193,159,989	179,299,097	155,869,789	157,893,889	102,779,070
512	Instituto Nacional de la Mujer	32,246,400	32,246,400	29,113,606	42,346,400	42,346,400	38,114,445	42,246,400	45,356,400	37,828,988
513	Instituto Nacional de Estadísticas	82,506,801	114,352,991	106,894,206	101,447,610	145,847,610	136,543,989	93,629,568	105,538,588	66,955,303
514	Comisión Para La Defensa Y La Promoción de la Competencia	35,102,048	41,763,157	41,154,935	38,203,322	40,796,209	37,974,482	38,203,322	45,307,416	37,190,337
515	Instituto Hondureño de Ciencia, Tecnología e Innovación	50,050,215	54,568,645	46,283,831	53,694,733	56,665,471	46,294,748	60,001,788	68,538,435	46,966,681
516	Comité Nac.de Prevenc.Contra Tortura,Tratos Crueles,Inho Deg	9,227,252	10,820,816	9,291,878	16,391,030	16,391,030	13,636,751	14,460,910	14,460,910	12,358,190
601	Instituto Hondureño de Seguridad Social	9,276,269,546	9,443,769,546	8,539,618,822	9,736,868,000	9,936,868,000	9,250,069,203	13,358,503,297	13,358,503,297	11,691,099,344
602	Inst. Nal. de Jubi. y Pen. de los Emp. y Fun. del Poder Ejec.	9,368,400,000	9,368,400,000	7,457,375,012	9,687,475,212	9,687,475,212	7,259,997,520	10,410,880,350	10,410,880,350	6,803,551,187
603	Instituto Nacional de Previsión del Magisterio	17,272,436,795	19,952,251,379	18,353,267,063	17,837,928,392	21,904,687,274	20,505,444,324	24,456,100,931	24,456,100,931	22,081,042,545
604	Instituto de Previsión Militar	4,782,306,857	4,782,306,857	3,921,485,330	5,783,679,335	5,783,679,335	4,794,170,907	8,380,059,215	8,380,059,215	5,138,125,242
605	Ins. de Prev.Soc. de los Emp.de la Univ.Nal.Aut. de Honduras	1,521,063,971	1,521,063,971	1,417,333,029	1,534,617,116	1,564,617,116	1,228,824,837	1,687,775,007	1,687,775,007	1,182,578,635
701	Universidad Nacional Autónoma de Honduras	6,286,883,584	6,490,321,453	4,817,448,343	4,916,695,586	4,916,695,586	3,905,212,998	4,946,522,067	5,690,868,881	2,411,263,526
702	Universidad Pedagógica Nacional Francisco Morazán	621,459,769	625,291,250	601,401,204	645,626,401	645,626,401	606,018,428	648,211,680	747,814,124	590,426,578

Cód.	Institución	2018			2019			2020		
		Aprobado	Vigente	Devengado	Aprobado	Vigente	Devengado	Aprobado	Vigente	Devengado
703	Universidad Nacional de Agricultura	444,896,463	457,125,703	430,181,843	576,987,091	626,294,497	555,728,510	543,882,089	571,962,109	448,572,228
708	Hospital Escuela Universitario				1,608,061,407	1,613,706,700	1,613,706,700	1,661,731,110	2,010,790,959	1,772,318,785
801	Empresa Nacional de Energía Eléctrica	31,391,857,076	38,363,853,062	34,549,786,959	33,499,973,007	37,328,311,853	36,623,466,753	37,006,600,000	42,829,141,452	36,927,880,865
803	Empresa Nacional Portuaria	1,238,848,062	1,300,159,653	1,073,346,113	1,165,347,444	1,208,161,168	1,088,671,101	1,443,428,514	1,443,428,514	1,308,443,392
804	Empresa Hondureña de Telecomunicaciones	1,901,670,539	1,901,670,539	1,581,939,397	1,698,864,212	1,698,864,212	1,504,165,545	1,570,429,219	1,570,429,219	1,376,388,029
805	Servicio Autónomo Nacional de Acueductos y Alcantarillados	1,105,084,878	1,357,074,878	1,145,788,307	1,021,898,541	1,021,898,541	878,287,076	1,025,939,330	1,764,539,330	1,292,610,437
806	Instituto Hondureño de Mercadeo Agrícola	110,721,455	123,952,384	121,544,813	118,069,078	217,465,613	148,581,224	125,580,842	261,176,175	243,763,633
807	Suplidora Nacional de Productos Básicos	826,537,668	1,106,809,735	1,064,552,499	837,255,692	994,953,657	963,724,646	874,677,836	1,713,015,117	1,654,190,642
808	Ferrocarril Nacional de Honduras	13,649,066	15,470,686	14,163,505	13,954,173	13,954,173	13,642,120	13,954,173	15,675,583	12,236,818
809	Empresa de Correos de Honduras	106,205,729	113,119,375	112,636,795	111,126,245	127,861,008	126,951,491	127,558,131	143,779,903	121,283,118
901	Banco Hondureño para la Producción y la Vivienda	3,537,755,601	3,777,131,152	3,176,620,246	4,089,712,124	4,686,267,964	3,995,333,510	4,288,428,592	6,780,814,279	3,131,265,060
902	Banco Central de Honduras	7,546,173,578	7,946,173,578	5,684,618,847	9,752,436,286	9,752,436,286	5,826,645,780	9,752,506,226	9,752,506,226	5,632,989,210
903	Banco Nacional de Desarrollo Agrícola	1,380,103,769	1,432,469,494	475,637,429	874,325,600	874,325,600	386,915,204	568,006,120	568,006,120	310,926,120
950	Comisión Nacional de Bancos y Seguros	596,814,800	596,814,800	504,540,881	613,225,436	642,858,889	550,118,035	645,229,133	685,486,322	571,286,094
<b>TOTAL</b>		<b>243,149,893,743</b>	<b>258,284,644,163</b>	<b>237,279,111,117</b>	<b>261,678,529,366</b>	<b>272,136,437,902</b>	<b>255,070,986,008</b>	<b>282,335,553,855</b>	<b>331,184,557,656</b>	<b>288,968,100,698</b>



Gobierno de la  
República de Honduras



SECRETARÍA DE FINANZAS

**H  
O  
N  
D  
U  
R  
A  
S**

# República de Honduras

## Secretaría de Finanzas

Informe de Liquidación del  
Presupuesto General de  
Ingresos y Egresos  
de la República y de las  
Instituciones Descentralizadas

**Ejercicio Fiscal 2020**

Reportes de Ejecución  
**Administración Central**

Tegucigalpa, M.D.C. Abril, 2021

# LIQUIDACIÓN DEL PRESUPUESTO GENERAL DE INGRESOS Y EGRESOS DE LA REPUBLICA

## ADMINISTRACIÓN CENTRAL Ejercicio Fiscal 2020

1.	Comportamiento Histórico de los Ingresos y Egresos .....	2
1.1	Ingresos .....	3
1.2	Egresos .....	6
2.	Aspectos Financieros del Presupuesto.....	8
3.	Relación de Ingresos-Gastos de la Administración Central .....	9
3.1.	Presupuesto de Ingresos de la Administración Central .....	11
3.1.1.	Ingresos Corrientes .....	12
3.1.2.	Recursos de Capital .....	18
3.1.3.	Fuentes de Financiamiento .....	19
3.2.	Presupuesto de Egresos de la Administración Central .....	22
3.2.1.	Egresos Corrientes.....	23
3.2.2.	Egresos de Capital .....	26
3.2.3.	Aplicaciones Financieras .....	28
3.2.4.	Presupuesto Total por Nivel Institucional.....	29
3.2.5.	Modificaciones Presupuestarias .....	31
4.	Conclusiones .....	34
	ANEXOS .....	36

# Secretaría de Finanzas

---

## LIQUIDACIÓN DEL PRESUPUESTO GENERAL DE INGRESOS Y EGRESOS DE LA REPUBLICA

### ADMINISTRACIÓN CENTRAL Ejercicio Fiscal 2020

#### Introducción

En cumplimiento a lo dispuesto en el Artículo 100 de la Ley Orgánica del Presupuesto, este informe presenta en forma general la Liquidación del Presupuesto General de Ingresos y Egresos de la Administración Central, y correspondiente al ejercicio fiscal 2020. Hace referencia al presupuesto aprobado, vigente, compromiso, devengado y pagado en el caso de los egresos y en los ingresos al aprobado, vigente, recaudado y percibido; desglosándose de la siguiente manera:

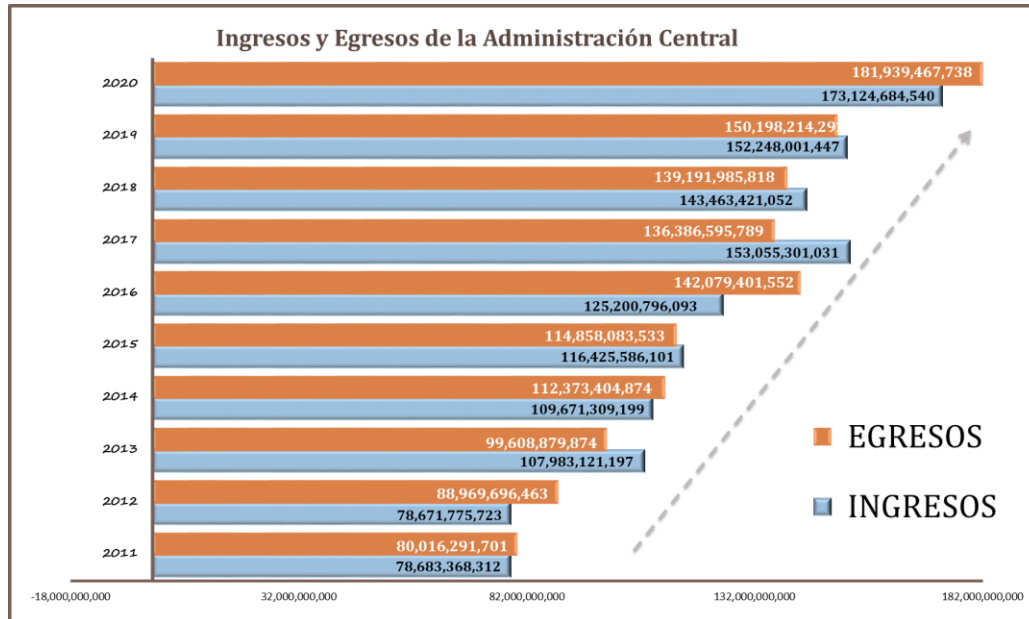
La primera parte del documento muestra un breve análisis sobre la evolución histórica de los ingresos y egresos correspondientes a la Administración Central en Honduras del periodo 2011 al 2020.

La segunda parte, incluye un análisis sobre los aspectos financieros del presupuesto; ahorro, inversión, financiamiento. El tercer apartado presenta los resultados presupuestarios, incluyendo las justificaciones sobre el comportamiento de la ejecución del presupuesto de Ingresos y Egresos de la República; se muestra una relación comparativa del cumplimiento de las metas presupuestarias programadas, y su relación con los Recursos recaudados y Egresos realizados, clasificados según la naturaleza económica e Institucional, destacando los factores que incidieron en los resultados obtenidos al cierre del 2020; fundamentando toda esta información en los reportes presupuestarios generados a través del Sistema de Administración Financiera Integrada (SIAFI), los cuales fueron compilados por la Dirección General de Presupuesto, para conformar un resumen consolidado de la ejecución financiera del presupuesto de la Administración Central.

# Secretaría de Finanzas

## 1. Comportamiento Histórico de los Ingresos y Egresos

En este apartado se muestra el comportamiento histórico de los Ingresos y Egresos de la Administración Central correspondientes al periodo 2011 - 2020.



Como se muestra en los primeros años del gráfico anterior, las finanzas públicas de la Administración Central venían en constante deterioro, alcanzando el punto más alto en 2013 con un déficit de 7.9% del PIB, año en el cual se realizó la adquisición de los bonos soberanos I y II por 1,000 millones de dólares, este déficit propició la aprobación de la Ley de Responsabilidad Fiscal (Decreto No. 25-2016). Para los años subsecuentes 2014 y 2015 este déficit se redujo a 4.4 y 3.1% del PIB respectivamente.

En los años 2016 a 2019 se observó el cumplimiento de las reglas fiscales y en específico lo concerniente a las metas de déficit del sector público no financiero del cual la administración central es parte y la tasa de crecimiento anual del gasto corriente; durante 2020 se aplicaron tres decretos con respecto a la activación y modificación de la cláusula de excepción en las reglas macro fiscales de la LRF<sup>1</sup> debido a la emergencia sanitaria que tuvo como efecto una caída en la recaudación de impuestos y mayores gastos.

<sup>1</sup> \* **Decreto Legislativo No. 55-2020**, el Congreso Nacional aprobó el 14 de mayo de 2020 y publicado el 31 de mayo del 2020 en el Diario Oficial. \* **Decreto Legislativo No. 148-2020**, el Congreso Nacional de la República aprobó el 14 de noviembre de 2020 y publicado el 17 de noviembre del 2020 en el Diario Oficial La Gaceta. \* **Decreto Legislativo No. 177-2020**, el Congreso Nacional de la República aprobó y publicó el 22 de diciembre de 2020.

# Secretaría de Finanzas

---

Enfatizar que el gráfico anterior incluye en los ingresos el endeudamiento y en el egreso el financiamiento. Otros aspectos a considerar es que el resultado del 2015 en parte se debió al trabajo de fiscalización realizado por la oficina recaudadora de impuestos, el cobro del 1.5% del Impuesto sobre la Renta (ISR) aprobado en la Ley de Ordenamiento de las Finanzas Públicas, Control de las Exoneraciones y Medidas Anti evasión (Decreto 278-2013), el impacto del sistema de facturación electrónica que obliga a todos los contribuyentes (personas naturales o jurídicas) a suscribirse a la base de datos de la entidad recaudadora y cumplir con sus obligaciones tributarias, y el significativo incremento en la recaudación del Aporte Atención Programas Sociales y Conservación Patrimonio Vial impuestos derivados del petróleo siendo este el segundo rubro impositivos con mayor recaudación para el fisco nacional.

Asimismo, el año 2017 refleja superávit que corresponde a la recaudación del Bono Soberano (16,495,027,688.6 Lempiras) obtenidos a través de The Bank of New York Mellon, destinado a financiar el déficit de la ENEE según Decreto Legislativo No.164-2016; cabe mencionar que la ejecución del gasto por este concepto se reportó en el 2016. En 2018 y 2019 se presenta superávit presupuestario de 4,271,435,233 y 2,049,787,156 Lempiras respectivamente por un adecuado control de los fondos nacionales como parte de una disciplina fiscal.

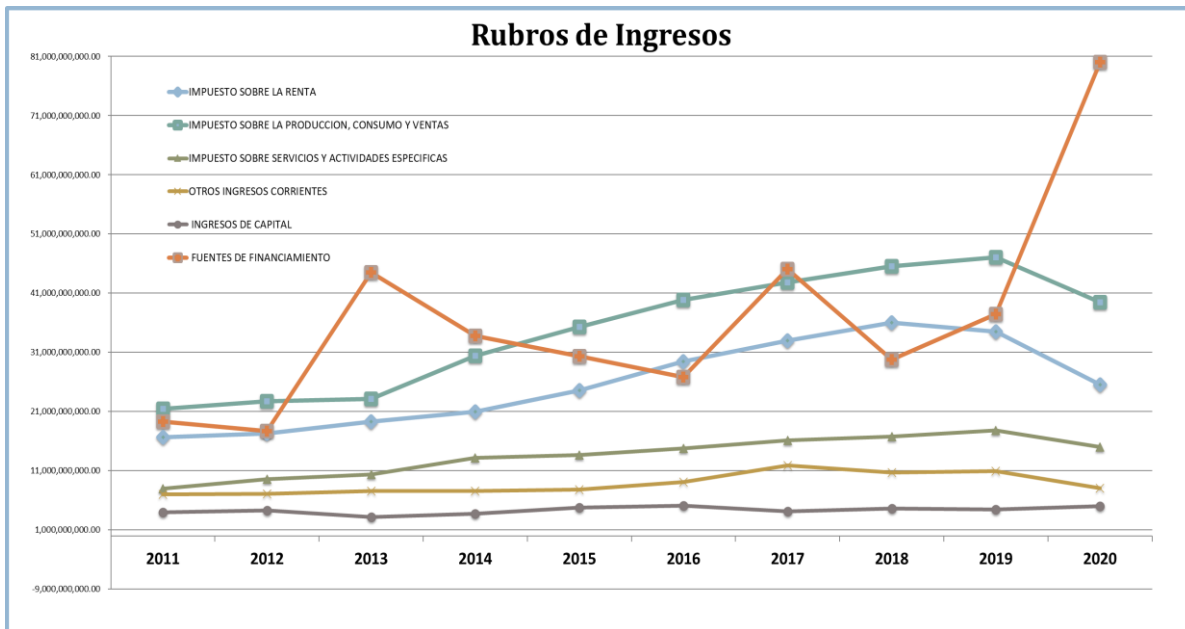
En el 2020 los ingresos sumaron 173,124,684,540 Lempiras y gasto por 181,939,467,738 Lempiras (diferencia de -8,814,783,198 Lempiras), como se explicará más adelante estos valores son el efecto de la política adoptada por el Gobierno para afrontar la contracción de la actividad económica, la emergencia sanitaria y humanitaria producto de la pandemia COVID-19 y de las tormentas Eta e Iota.

## 1.1 Ingresos

Las fuentes principales corresponden a ingresos tributarios, sobresaliendo el **Impuesto sobre la Producción Consumo y Ventas (15% y 18%)**, el **Impuesto sobre la renta** que en su mayoría corresponde a la tributación de personas jurídicas, pagos a cuenta y retención en la fuente; sobre **Servicios y Actividades Específicas** destaca el impuesto a los combustibles y la Tasa de Seguridad Poblacional; al cierre del ejercicio fiscal 2020 los ingresos corrientes ascendieron a L.88,043.5 millones, procedentes de los Ingresos Tributarios, No Tributarios, Ventas de Bienes, Rentas de las Propiedad y Transferencias Corrientes, lo que representa una recaudación del 76.1% respecto al Presupuesto Aprobado, mostrando una caída de L.27,588.0 millones para el año 2020 y de L.22,262.3 millones con relación al año 2019. Incidiendo en la economía hondureña las

# Secretaría de Finanzas

restricciones de prestación de bienes y servicios, así como la movilidad de personas, medidas adoptadas en el país a partir de la segunda quincena del mes de marzo del año 2020 generando esta situación un deterioro en la actividad económica, como también se vio afectada la económica de los principales socios comerciales del país, aunado a ello las tormentas tropicales ETA y IOTA.



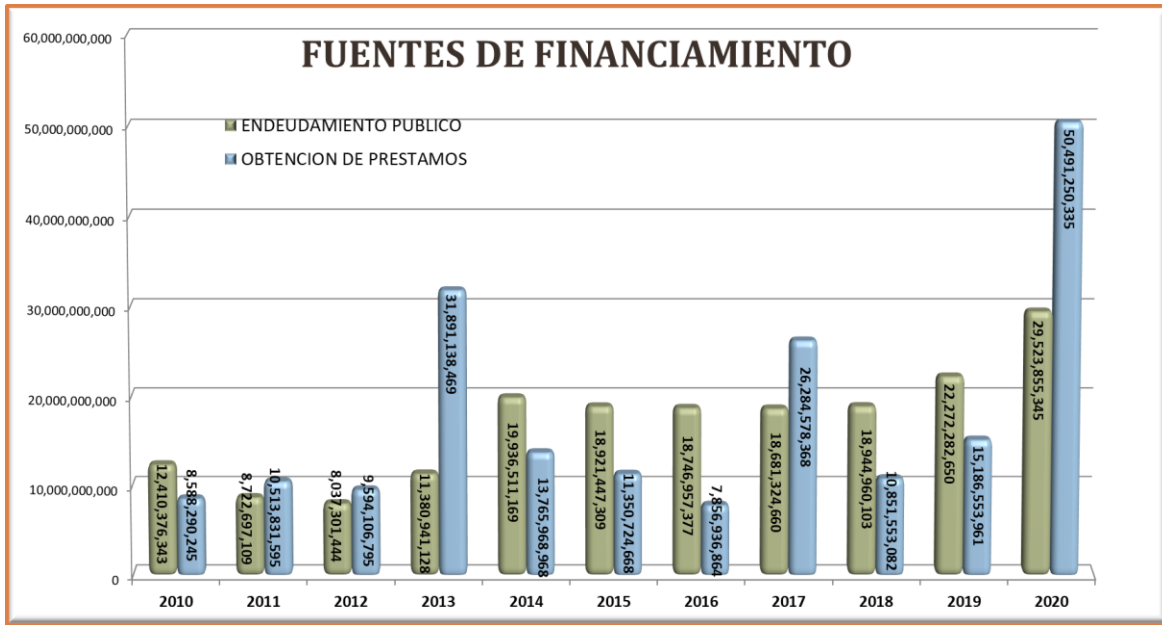
Los ingresos de capital corresponden principalmente a Disminución de la Inversión Financiera; Transferencias y Donaciones, esta categoría (capital) en los últimos años se ha mantenido, sin embargo en el año 2016 se presentó un leve resultado superior en la recaudación (5,368,417,307 Lempiras) principalmente en concepto de alivio de deuda del Instituto Crédito Oficial-España, Banco Interamericano de Desarrollo y la Asociación Internacional de Fomento; apoyo presupuestario de la Comunidad Económica Europea y donantes del Plan de Educación para Todos (EFA por sus siglas en ingles); asimismo donaciones de gobiernos y organismos externos.

Fuentes de financiamiento: la política de endeudamiento interna presento variaciones significativas entre 2009-2010 predominando una creciente colocación de títulos y valores ocasionado en parte por la crisis política y económica a nivel internacional, posteriormente entre 2011-2012 se redujo la colocación de deuda interna reflejando una política de reducción a nuevos compromisos debido a las condicionalidades (altas tasas de interés y plazos cortos); en 2013 se reflejó un incremento de 41.6% con respecto al año anterior debido al financiamiento del proceso electoral, bonos de la deuda agraria y deuda flotante; en 2014 presento



# Secretaría de Finanzas

una alta tasa de crecimiento por endeudamiento interno para financiar el Presupuesto General el cual incluyo fondos para Proyectos de Construcción de Cárceles en los Departamento de El Paraíso y Santa Bárbara; de 2015-2019 la contratación de deuda por colocación de títulos, no presentaron cambios significativos.



De la serie de años mostrada en el gráfico anterior, es importante mencionar el comportamiento observado en las **fuentes de financiamiento** y su participación en las cuentas públicas, principalmente a través del endeudamiento. El endeudamiento y la obtención de préstamos se han presentado como las principales opciones de financiamiento para cubrir los desfases generados en las cuentas públicas, especialmente por los desequilibrios entre ingresos y gastos; para el caso, en el año 2013 se presentó un nivel de endeudamiento en las cuentas públicas del 43.0% del PIB, debido a la colocación del segundo Bono Soberano y los desembolsos recibidos de los Organismos Multilaterales de crédito, principalmente para el financiamiento del proceso electoral, bonos de la deuda agraria y deuda flotante. En 2017 las cuentas públicas alcanzaron un nivel de endeudamiento del 47.7% del PIB, debido a mayor colocación de títulos de deuda pública, cuyos fondos fueron reasignados a la Empresa Nacional de Energía Eléctrica (ENEE).

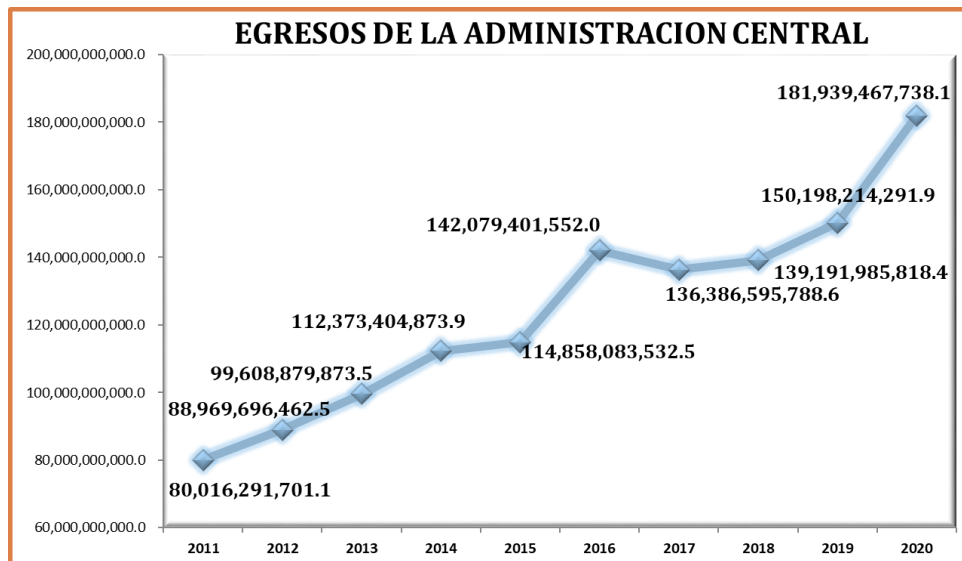
Respecto a la obtención de préstamos, el financiamiento más relevante se obtuvo en el 2013 con un monto de 31,891,138,469 Lempiras el cual incluye 20,398,662,412 Lempiras del Bono Soberano I y II. En 2017 los desembolsos de

# Secretaría de Finanzas

préstamos procedieron principalmente del Banco Interamericano de Desarrollo y del Banco Centroamericano de Integración Económica y se destinaron a programas de construcción, rehabilitación y ampliación de carreteras programas de acceso y calidad de los servicios de salud, programas de compensación social, así como programas de energía renovables, asimismo, se registra el desembolso del Préstamo Sectorial por el Bono Soberano contraído en el 2016. Para el caso, en el año 2020 se presentó un nivel de endeudamiento en las cuentas públicas muy alto respecto a los demás años mostrados en la serie anterior, obedeciendo a la difícil situación generada por la pandemia COVID-19 y las Tormentas ETA e IOTA que provocaron un deterioro en la actividad económica y por consiguiente una abrupta disminución de los ingresos públicos, aunado al incremento del gasto público para atender dichas emergencias.

## 1.2 Egresos

El crecimiento del gasto en la administración central se ha concentrado en tres principales grupos **servicios personales** por incremento en sueldos y salarios y número de plazas que obedece al crecimiento vegetativo, **servicio de la deuda pública** a largo plazo tanto interna como externa y en activos financieros específicamente en las cuentas presupuestarias de **fideicomisos** siendo este mecanismo un procedimiento que se ha utilizado con mayor frecuencia en los últimos años<sup>2</sup>.

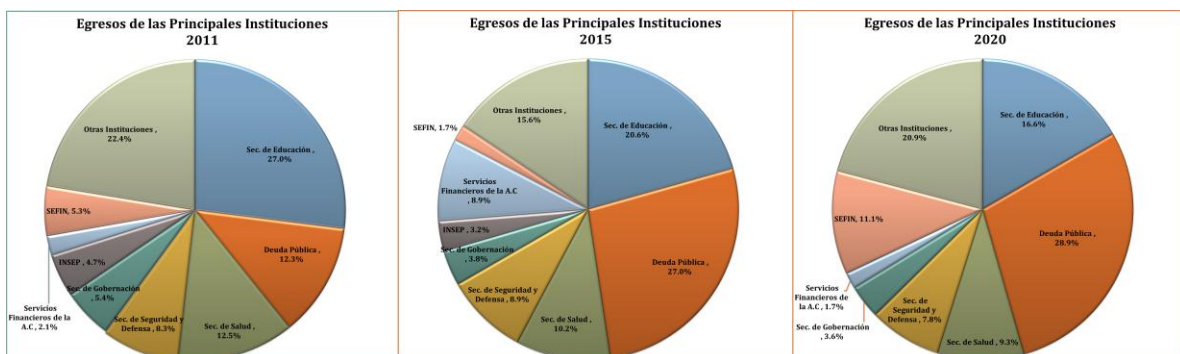


<sup>2</sup> A partir del 2020 la SEFIN con el apoyo de CAPTAC-DR y como parte del acuerdo stand by, ha empezado a implementar un procedimiento de regularización (PRO-003) para dar mayor transparencia en el uso que se da a los recursos que se ejecutan mediante fideicomisos.

# Secretaría de Finanzas

Desde el ámbito institucional las entidades a las que se ha destinado mayor presupuesto son la Secretaría de Educación que en los últimos años ha aumentado su asignación presupuestaria debido al crecimiento vegetativo de servicios personales, caso similar en la Secretaría de Salud adicionalmente en esta institución el último año recibió una importante asignación en equipo e insumos médicos para atención sanitaria; la entidad Deuda Pública presenta un incremento el cual en el 2011 sumaba un valor de 9,802,412,029 Lempiras (12.3% del total del presupuesto) hasta llegar en el 2020 a ejecutarse 52,607,160,095 Lempiras pasando así de destinarse el 28.9% del presupuesto de la administración central para cubrir compromisos contraídos por gestiones anteriores. Asimismo, la Secretaría de Seguridad, Secretaría de Defensa Nacional y el sector de infraestructura han presentado importantes incrementos.

Otro de los valores representativos es el 11.1% en el 2020 del presupuesto de la Secretaría de Finanzas el cual corresponde en su mayoría a fondos de crédito a favor de BANHPROVI<sup>3</sup> y de la ENEE<sup>4</sup> que se reflejan en dicha institución; no obstante, como se mencionó anteriormente las principales variaciones se muestran en el servicio de la deuda y en la Secretaría de Educación; la participación de la institución “Servicios Financieros de la Administración Central” desde el 2015 aumento por el registro de los fideicomisos del Fondo Social Reducción de la Pobreza (Vida Mejor, Reactivación Agrícola, Generación de Empleo, Subsidio Vivienda, Migración Progresiva de la Merienda al Plato Escolar) y el Fondo de Protección y Seguridad Poblacional.



<sup>3</sup> Con base al Decreto Legislativo No. 66-2020 el que expresa en su Art 01 la aprobación del Contrato de Préstamo No. 2248 entre el Banco Centroamericano de Integración Económica (BCIE) y el Gobierno de la Republica de Honduras en su condición de Prestatario del Financiamiento de hasta un monto de Cien Millones de Dólares de los Estados Unidos de América (US\$ 100,000,000). Con base a esta normativa se incorporaron 2,475,180,000 Lempiras de los cuales se ejecutaron 2,443,499,355 Lempiras.

<sup>4</sup> Decreto Legislativo 63-2020 donde aprueba la emisión de Bono soberano por el valor de \$600,000,000 Dólares Americanos destinados a la gestión de pasivos de la Empresa Nacional de Energía Eléctrica en el marco de la reforma del sector energético. Se incorporaron 14,928,240,000 Lempiras de los cuales según reportes de SIAFI en ejecución se reflejan 14,677,678,972 Lempiras.

# Secretaría de Finanzas

Asimismo, denotar que ha existido un crecimiento en el número de instituciones de la Administración Central, las cuales en el 2011 sumaban 55 y en el 2020 se cerró con 72 instituciones con presupuesto.

## 2. Aspectos Financieros del Presupuesto

Con el presupuesto aprobado en el Ejercicio Fiscal 2020, se estimó un ahorro de 10,966,076,669 Lempiras, proyectando un resultado financiero deficitario de 13,112,436,833 Lempiras; dichos resultados variaron conforme al presupuesto vigente, estimando un desahorro de -21,752,803,031 respecto al resultado económico aprobado; en el resultado financiero se estimó con el presupuesto vigente un déficit de 20,859,139,734 Lempiras. Cabe mencionar que las cifras del presupuesto 2020 de AC no se programaron en función de la meta de déficit fiscal que establece la Ley de Responsabilidad Fiscal, en virtud de la autorización por parte del Poder Legislativo para activar las cláusulas de excepción de dicha Ley, como consecuencia de las emergencias provocadas por la pandemia como las tormentas tropicales.

### Ahorro, Inversión y Financiamiento del Gobierno Central

#### CUENTA AHORRO, INVERSION Y FINANCIAMIENTO EJERCICIO FISCAL 2020

Descripción	Aprobado	Vigente	Devengado
CUENTA CORRIENTE			
Ingresos Corrientes	115,631,546,894	116,187,047,305	88,043,103,548
Gastos Corrientes	104,665,470,225	113,174,979,189	109,795,906,579
<b>Resultado Económico:(Ahorro/Desahorro)</b>	<b>10,966,076,669</b>	<b>3,012,068,116</b>	<b>-21,752,803,031</b>
CUENTA CAPITAL			
Recursos De Capital	4,181,412,620	5,444,027,857	5,046,084,760
Gastos De Capital	28,259,926,122	29,315,235,707	22,554,380,451
<b>Resultado Financiero:(Déficit/Superávit)</b>	<b>-13,112,436,833</b>	<b>-20,859,139,734</b>	<b>-39,261,098,722</b>
CUENTA DE FINANCIAMIENTO			
Incremento de Otros Pasivos	0	0	12,186,474,186
Disminución de la Inversión Financiera	20,133,142	20,133,142	20,390,553
Endeudamiento Público	20,038,504,850	20,038,504,850	29,523,855,345
Obtención de Prestamos	15,611,584,007	51,880,196,214	50,491,250,335
<b>Total Fuentes</b>	<b>35,670,221,999</b>	<b>71,938,834,206</b>	<b>92,221,970,418</b>
APLICACIONES FINANCIERAS			
Inversión Financiera	31,432,410	17,713,552,410	17,351,178,327
Incremento de Caja y Bancos	0	0	3,371,690,988
Amortizaciones Deuda y Disminución de Otros Pasivos	22,526,352,756	32,532,022,197	32,238,002,382
Financiamiento neto	13,112,436,833	20,859,139,734	39,261,098,722
<b>Total Usos de Fondos</b>	<b>35,670,221,999</b>	<b>71,104,714,341</b>	<b>92,221,970,418</b>

# Secretaría de Finanzas

Durante el ejercicio fiscal 2020, la Administración Central realizó esfuerzos para atender las emergencias de la pandemia COVID-19, las tormentas tropicales ETA e IOTA y atenuar la severa crisis económica, especialmente a los sectores más vulnerables, lo que se ha traducido en los siguientes resultados presupuestarios:

## Resultado Económico

Con los ingresos y gastos corrientes ejecutados al cierre del 2020 se muestra un desahorro en cuenta corriente de 21,752,803,031 Lempiras, situación que obligó a la Administración Central a cubrir con endeudamiento dicho déficit. El resultado es producto de la abrupta caída en la recaudación de ingresos públicos aunado al aumento del gasto público como consecuencia de las emergencias suscitados en el año 2020.

## Resultado Financiero

Del desahorro en cuenta corriente (21,752,803,031 Lempiras) más la recaudación de ingresos de capital menos los gastos de capital, las cuentas públicas de la Administración Central generaron un déficit financiero de 39,261,098,722 Lempiras al cierre del 2020, cuyo financiamiento procedió principalmente de la colocación de títulos y valores de deuda interna, y la obtención de préstamos de largo plazo del sector externo e incremento de otros pasivos (*Ver Anexo 1*).

## 3. Relación de Ingresos-Gastos de la Administración Central

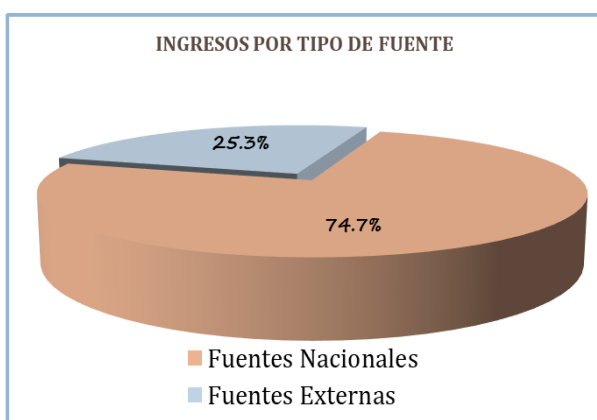
RESULTADO PRESUPUESTARIO DE LA ADMINISTRACIÓN CENTRAL  
EJERCICIO FISCAL 2020

	FONDOS NACIONALES			FONDOS EXTERNOS			TOTAL		
	2019	2020	Diferencia	2019	2020	Diferencia	2019	2020	Diferencia
<b>INGRESOS</b>	<b>132,535,662,751</b>	<b>129,241,531,278</b>	<b>-10,545,704,167</b>	<b>19,712,338,696</b>	<b>43,883,153,262</b>	<b>24,170,814,566</b>	<b>152,248,001,447</b>	<b>173,124,684,540</b>	<b>20,876,683,093</b>
Corrientes	110,242,727,038	87,554,223,406	-22,688,503,632	63,070,602	488,880,141	425,809,539	110,305,797,641	88,043,103,548	-22,262,694,093
Recursos de Capital	-	950,000,023	950,000,023	4,462,714,132	4,096,084,737	-366,629,395	4,462,714,132	5,046,084,760	583,370,628
Fuentes Financieras	22,292,935,713	40,737,307,849	11,192,799,442	15,186,553,961	39,298,188,383	24,111,634,422	37,479,489,674	80,035,496,232	42,556,006,558
<b>EGRESOS</b>	<b>134,767,731,266</b>	<b>141,428,005,464</b>	<b>6,660,274,198</b>	<b>15,430,483,026</b>	<b>40,511,462,274</b>	<b>25,080,979,248</b>	<b>150,198,214,292</b>	<b>181,939,467,738</b>	<b>31,741,253,446</b>
Corrientes	94,298,218,488	99,881,070,604	5,582,852,117	6,631,694,158	9,914,835,975	3,283,141,817	100,929,912,645	109,795,906,579	8,865,993,934
De Capital	19,671,113,750	16,860,536,326	-2,810,577,425	6,977,958,426	5,693,844,126	-1,284,114,300	26,649,072,176	22,554,380,451	-4,094,691,725
Aplicaciones Financieras	20,798,399,028	24,686,398,534	3,887,999,506	1,820,830,443	24,902,782,174	23,081,951,731	22,619,229,471	49,589,180,708	26,969,951,237
<b>RESULTADO PRESUPUESTARIO</b>	<b>-2,232,068,515</b>	<b>-12,186,474,186</b>	<b>-17,205,978,365</b>	<b>4,281,855,670</b>	<b>3,371,690,988</b>	<b>-910,164,682</b>	<b>2,049,787,156</b>	<b>-8,814,783,198</b>	<b>-10,864,570,353</b>

El ejercicio fiscal 2020 se caracterizó por importantes desafíos frente a la crisis del coronavirus (COVID-19), el gobierno de Honduras tomó medidas rápidas y específicas, el 10 febrero 2020, el gobierno declaró el estado de emergencia sanitaria en todo el territorio, y el 16 de marzo adoptó medidas de contención para evitar la propagación del virus, incluido el toque de queda en todo el país y el cierre de las fronteras.

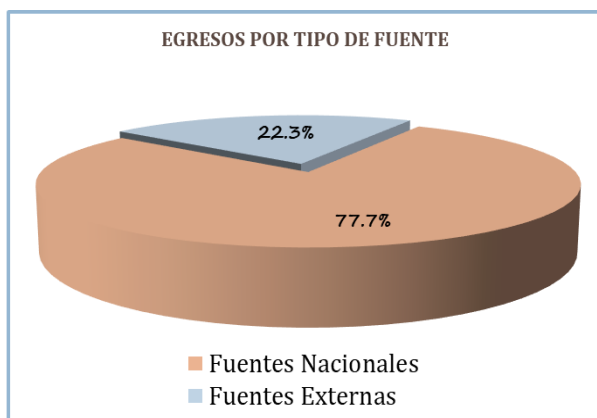
# Secretaría de Finanzas

Los efectos colaterales de la pandemia tuvieron profundas implicaciones sociales y económicas derivando en una caída de los ingresos fiscales, agravado por los desastres que provocó en el país las tormentas tropicales ETA e IOTA; estas circunstancias representaron un desafío en la respuesta fiscal e implementación de programas para aliviar el impacto adverso y una respuesta a las necesidades de la sociedad; para ello se reasignó el gasto no prioritario a las estructuras presupuestarias que cumplieran con las necesidades en planteadas para apoyar el gasto social y sanitario. El resultado presupuestario en 2020 para la Administración Central es por -8,814,783,198 Lempiras que derivó en el incremento de pasivos; bajo las condiciones atípicas que caracterizaron dicha gestión una comparación interanual carecería de consistencia. Ver anexo No. 2.



De la recaudación por tipo de fuente, el 74.7% (129,241,531,278 Lempiras) corresponde a fuentes nacionales procedentes principalmente de Ingresos Tributarios y dentro de estos los impuestos sobre venta y renta constituyen los grandes rubros impositivos en que se sostiene el gobierno; los fondos externos en 2020 representan el 25.3% (43,883,153,262

Lempiras) por la obtención de donaciones y préstamos entre los cuales se encuentra la emisión de Bono soberano por el valor de \$600,000,000 dolares americanos recursos destinados a la gestión de pasivos de la Empresa Nacional de Energía Eléctrica en el marco de la reforma del sector energético<sup>5</sup>.



A nivel de fuentes, los egresos se financiaron con fondos nacionales en 77.7% (141,428,005,464 Lempiras), de los cuales 92.6% el proceden del Tesoro Nacional, 6.5% de crédito interno y el restante 0.9% corresponde a recursos propios. El 22.3% corresponde a fuentes externas entre ellos los créditos otorgados por el Banco Interamericano de Desarrollo, el Banco Centroamericano de

<sup>5</sup> En atención al Decreto Legislativo 63-2020. Préstamos provenientes del Organismo Financiador 266- The Bank New York Mellon.



# Secretaría de Finanzas

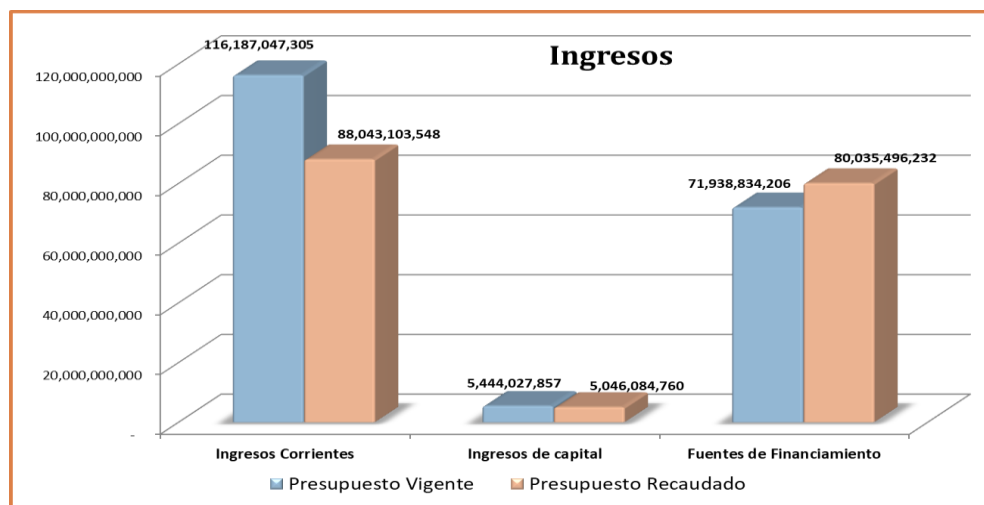
Integración Económica, el Export Import Bank de Taiwan y el The Bank of New York Mellon; asimismo, las fuentes externas incluyen donaciones, alivio de la deuda HIPC, Club de Paris, MDRI y apoyo presupuestario de otros Organismos. Ver anexo N° 4 y 7.

## 3.1. Presupuesto de Ingresos de la Administración Central

### INGRESOS TOTALES EJERCICIO FISCAL 2020

Descripción	Aprobado	Vigente	Recaudado	Percibido	% de Recaudación
Ingresos Corrientes	115,631,546,894	116,187,047,305	88,043,103,548	88,043,103,548	75.8
Ingresos de capital	4,181,412,620	5,444,027,857	5,046,084,760	5,046,084,760	92.7
Fuentes de Financiamiento	35,670,221,999	71,938,834,206	80,035,496,232	80,035,496,232	111.3
<b>TOTAL GENERAL</b>	<b>155,483,181,513</b>	<b>193,569,909,368</b>	<b>173,124,684,540</b>	<b>173,124,684,540</b>	<b>89.4</b>

El presupuesto de ingresos de la administración central para el ejercicio fiscal 2020 fue aprobado en 155,483,181,513 Lempiras y al cierre del año presentó un presupuesto vigente superior en 24.5% (38,086,727,855 Lempiras), debido a la incorporación de fondos procedentes de ingresos no tributarios, donaciones del sector externo y ventas de bienes y servicios; resultando un presupuesto vigente de 193,569,909,368 Lempiras.



Al cierre del 2020, se recaudaron 173,124,684,540 Lempiras monto que representa el 89.4% respecto al presupuesto vigente. Los ingresos corrientes con una recaudación de 88,043,103,548 Lempiras que representan el 50.9% del total recaudado y 75.8% de su presupuesto vigente; se observa que los principales rubros son: el impuesto sobre la renta, Impuesto sobre servicios y actividades específicas e impuestos sobre producción consumo y ventas.

# Secretaría de Finanzas

Las fuentes de financiamiento muestran una recaudación de 80,035,496,232 Lempiras equivalente al 46.2% del total de ingresos y superando en un 11.3% a la meta programada. Por su parte, los ingresos de capital reportan una recaudación de 5,046,084,760 Lempiras, equivalentes al 92.7% de la meta vigente. Ver anexo N° 3

## 3.1.1. Ingresos Corrientes

### INGRESOS CORRIENTES EJERCICIO FISCAL 2020

Descripción	Aprobado	Vigente	Recaudado	Percibido	% de Recaudación
Ingresos Tributarios	109,721,800,000	109,721,800,000	83,926,146,378	83,926,146,378	76.5
Ingresos no Tributarios	3,935,021,515	4,266,220,911	2,997,826,914	2,997,826,914	70.3
Venta de Bienes y Servicios del Gobierno General	630,200,000	766,373,936	427,469,609	427,469,609	55.8
Ingresos de Operación	-	-	-	-	-
Rentas de la Propiedad	1,194,525,379	1,199,441,073	434,748,439	434,748,439	36.2
Transferencias y Donaciones Corrientes	150,000,000	233,211,385	256,912,208	256,912,208	110.2
<b>INGRESOS CORRIENTES</b>	<b>115,631,546,894</b>	<b>116,187,047,305</b>	<b>88,043,103,548</b>	<b>88,043,103,548</b>	<b>75.8</b>

En ingresos corrientes se aprobó un monto de 115,631,546,894, sin embargo, al cierre del ejercicio fiscal esta categoría de ingresos presenta un monto vigente superior en 0.5% (555,500,411 Lempiras) con relación al monto aprobado, debido principalmente a la incorporación de fondos por ingresos no tributarios por tasas y derechos. La recaudación total de los ingresos corrientes asciendo a 88,043,103,548 Lempiras equivalentes al 75.8% del presupuesto vigente, del monto recaudado 95.3% corresponde a ingresos tributarios, el restante 4.7% a ingresos no tributarios, rentas de la propiedad, ventas de bienes y/o donaciones.

Los ingresos tributarios ascendieron a 83,926,146,378 Lempiras representan el 76.5% del presupuesto vigente y constituyen el un 95.3% de los ingresos corrientes; por su parte los no tributarios muestran una recaudación de 2,997,826,914 Lempiras equivalentes a 70.3% del monto vigente y 3.4% de la recaudación de ingresos corrientes, el resto se generó a través de la venta de bienes y servicios del gobierno general (venta de materiales diversos, servicio por transporte de datos HONDUTEL e ingresos por servicios hospitalarios). En esta categoría también se incluyen las transferencias procedentes de la Empresa Nacional Portuaria, el Patronato Nacional de la Infancia, donaciones de gobiernos extranjeros u organismo internacionales y, las rentas de la propiedad en concepto de intereses por préstamos a instituciones públicas, títulos y valores y alquileres de propiedades del Gobierno.



# Secretaría de Finanzas

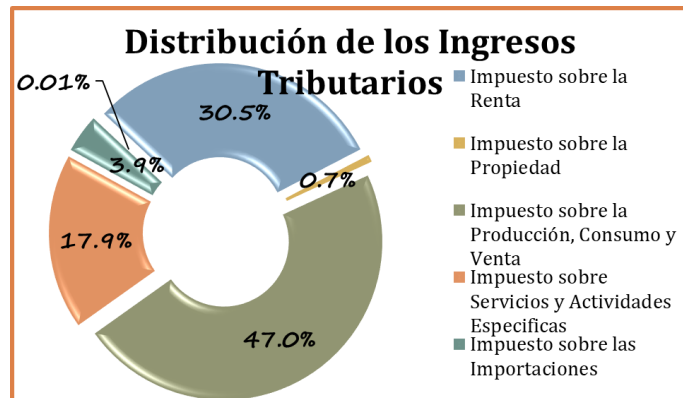
## Ingresos Tributarios

### INGRESOS TRIBUTARIOS EJERCICIO FISCAL 2020

Descripción	Aprobado	Vigente	Recaudado	Percibido	% de Recaudación
Impuesto sobre la Renta	37,094,100,000	37,094,100,000	25,565,350,273	25,565,350,273	68.9
Impuesto sobre la Propiedad	836,800,000	836,800,000	609,884,263	609,884,263	72.9
Impuesto sobre la Producción, Consumo y Venta	48,343,400,000	48,343,400,000	39,462,083,491	39,462,083,491	81.6
Impuesto sobre Servicios y Actividades Específicas	18,634,900,000	18,634,900,000	14,997,478,148	14,997,478,148	80.5
Impuesto sobre las Importaciones	4,792,400,000	4,792,400,000	3,282,325,991	3,282,325,991	68.5
Impuesto a los Beneficios Eventuales y Juegos de azar	20,200,000	20,200,000	9,024,212	9,024,212	44.7
<b>INGRESOS TRIBUTARIOS</b>	<b>109,721,800,000</b>	<b>109,721,800,000</b>	<b>83,926,146,378</b>	<b>83,926,146,378</b>	<b>76.5</b>

El presupuesto aprobado en Ingresos tributarios fue de 109,721,800,000 Lempiras y el monto vigente asciendo a 109,721,800,000 Lempiras, mismo monto respecto del aprobado.

El Estado haciendo uso del principio coactivo que le permite la Ley, ha recaudado por la vía de los impuestos un monto que asciende a 83,926,146,378 Lempiras, de los cuales el 47.0% procede del impuesto sobre la producción consumo y ventas, el tributo más representativo de los ingresos de la caja de la administración central; el



segundo tributo en importancia proviene del impuesto sobre la renta contribuyendo con un 30.5%; el restante 22.5% corresponden al impuesto sobre las importaciones, beneficios eventuales e impuestos a la propiedad. El detalle de la recaudación tributaria se desglosa de la siguiente manera:

**Impuesto Sobre la Renta:** se recaudaron 25,565,350,273 Lempiras, cantidad que representa el 30.5% de los ingresos tributarios y un 68.9% en relación con el presupuesto vigente, observando que la meta de recaudación no se cumplió en su totalidad principalmente por el impacto de la pandemia en la economía. Esta recaudación se deriva fundamentalmente de los cobros sobre la renta de las personas jurídicas, retenciones en la fuente, aportación solidaria, impuestos sobre la renta a personas naturales y ganancias de capital.

**Impuesto Sobre la Propiedad:** se recaudaron 609,884,263 Lempiras monto que representa el 72.9% con relación al presupuesto vigente resultado de una menor

# Secretaría de Finanzas

---

actividad en la compra y venta de bienes inmuebles. Dentro de este tributo se incluyen el impuesto sobre la tradición de inmuebles e Impuesto al Activo Neto y otros de menor cuantía (impuestos sobre la Tradición Dominio de Tierras y sobre Legados y Donaciones).

**Impuesto Sobre la Producción Consumo y Ventas:** refleja un valor de 39,462,083,491 Lempiras destacándose las subcuentas: *Impuesto Sobre Venta* 15% con una recaudación de 33,974,018,182 Lempiras que representa el 86.1% de la recaudación total en este tributo y presentando un desfase de 7,957.9 millones resultado influenciado por las restricciones de movilización y comercialización originadas por las medidas de confinamiento sanitario decretadas por el Gobierno a partir de la segunda quincena del mes de marzo, en la que únicamente ciertos comercios de abastecimiento de alimentos fueron autorizados para operar parcialmente. Otros impuestos incluidos en este rubro son los generados a través de la producción de cervezas, aguardiente, licor compuesto, consumo de aguas gaseosas, cigarrillos selectivos, artículos varios y de vehículos y, el 18% cobrado sobre artículos suntuarios entre otros.

**Impuestos sobre servicios y actividades específicas** muestra una recaudación de 14,997,478,148 Lempiras. Al cierre del ejercicio fiscal 2020 los impuestos que conforman este grupo de tributos, muestran una caída de L.3,637.4 millones (-19.5%), respecto a la meta presupuestada y representando un porcentaje del PIB de 0.6%, siendo la cuenta más representativa, impuestos a los combustibles observándose una caída de L.2,823.2 millones (-19.1%), respecto a la meta Presupuestada, producto de que el negocio petrolero mundial ha experimentado una drástica reducción de demanda energética por la pandemia del coronavirus. Cabe mencionar que el precio del crudo a nivel internacional alcanzó un promedio para el mes de diciembre de \$ 49.12 el barril y un promedio al cierre del año de \$41.33. Tasa de Seguridad muestra una disminución de L.478.1 millones (-16.5%), resultado de la baja recaudación principalmente de las subcuentas siguientes: Transacciones Financieras L408.6 millones, Telefonía Móvil L33.1 millones, Contribución Comidas Rápidas L16.6 millones y Contribución Sector Cooperativo L8.7 millones.

**Impuestos sobre las importaciones** al finalizar el periodo se registraron ingresos arancelarios por un monto de 3,282,325,991 Lempiras. Los Derechos Arancelarios de importación manifestaron cifras negativas de L1,510.1 millones (-31.5%), en relación al Presupuesto Aprobado; respecto al cierre del año 2020, esto derivado de la situación que ha vivido el mundo y nuestro país, por la pandemia del COVID-19, aunado a ello los fenómenos naturales que se dieron en el país, siendo la Importación Terrestre la que experimentó una mayor diferencia negativa L.815.6

# Secretaría de Finanzas

millones, respecto a lo estipulado en el Presupuesto Aprobado, seguida de Importación Marítima con L.579.0 millones y la Importación por la vía Aérea con L.115.5 millones.

**Impuestos a los Beneficios Eventuales y Juegos de Azar:** muestra una recaudación de 9,024,212 Lempiras, de los cuales el 73.6% corresponden a impuestos sobre premios de urna de lotería electrónica concesionada (LOTHELISA), y el restante 36.4% corresponde a premios de lotería electrónica nacional (PANI) y sobre premios de máquinas tragamonedas recaudados en la municipalidad de San Pedro Sula.

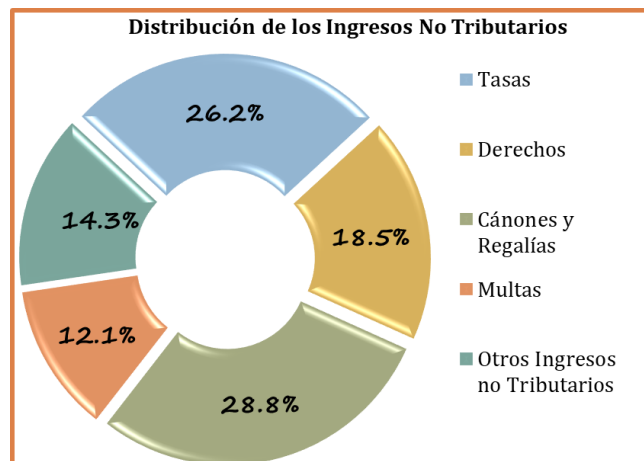
## Ingresos No Tributarios

### INGRESOS NO TRIBUTARIOS EJERCICIO FISCAL 2020

Descripción	Aprobado	Vigente	Recaudado	Percibido	% de Recaudación
Tasas	869,243,888	949,950,548	786,496,357	786,496,357	82.8
Derechos	916,400,000	930,976,621	555,632,687	555,632,687	59.7
Cánones y Regalías	1,057,600,000	1,075,812,053	864,079,100	864,079,100	80.3
Multas	589,000,000	601,309,459	363,655,186	363,655,186	60.5
Otros Ingresos no Tributarios	502,777,627	708,172,230	427,963,583	427,963,583	60.4
<b>INGRESOS NO TRIBUTARIOS</b>	<b>3,935,021,515</b>	<b>4,266,220,911</b>	<b>2,997,826,914</b>	<b>2,997,826,914</b>	<b>70.3</b>

El presupuesto aprobado en ingresos no tributarios fue de 3,935,021,515 Lempiras y el vigente ascendió a 4,266,220,911 Lempiras, diferencia que resulta de la incorporación de recursos no programados en concepto de tasas y derechos.

La recaudación de los ingresos no tributarios al cierre de 2020 ascendió a 2,997,826,914 Lempiras, monto que representa el 70.3% respecto al presupuesto vigente, mostrando un nivel de ingresos percibidos muy bajo en relación con el monto vigente; a continuación, se desglosan los ingresos tributarios:



**Tasas** con un decremento de L.82.1 millones (-10.4%), por la caída de su principal subcuenta Tasa por Llamada del Exterior (\$0.03) que reporta un desplome de L.86.4 millones, reflejando una recaudación de L.234.4 millones distribuida así: CELTEL L.195.9 millones y SERCOM L.38.5 millones; sin embargo, esta

# Secretaría de Finanzas

diferencia negativa se ve disminuida por la recaudación de la subcuenta Emisión de Certificaciones, Constancias y Otros que ascendió a L.111.3 millones, mismos que no estaban previsto en la recaudación.

**Derechos** con una diferencia de L.360.8 millones (-39.4%), siendo las subcuentas más representativas: Libretas de Pasaporte con diferencia de L226.2 millones, Tarjeta de Identidad de Marineros L19.2 millones, Licencias de Conducir L48.8 millones, Otras Licencias L23.8 millones y Permisos y Renovaciones Migraciones L31.0 millones.

En concepto de **Cánones y Regalías** muestra saldos desfavorables de L193.5 millones (-18.3%), siendo la subcuenta con mayor saldo negativo Canon Aeroportuario con L.165.3 millones, considerando los bajos ingresos por el cierre de aeropuertos producto del COVID-19.

**Multas** muestra una diferencia negativa de L.225.4 millones (-38.3%), resultado provocado por la disminución en las sub-Multas y penas varias L143.9 millones, Multas arancelarias de importación L21.6 millones, Multas recargos e intereses aplicación código tributario L22.9 millones y Multas de policía y tránsito L46.5 millones.

**Otros Ingresos no Tributarios** con un desfase de L90.9 millones (-8.1%) provocado por la disminución en la subcuenta más representativa, Otros no Tributarios con L111.7 millones.

## Venta de Bienes y Servicios del Gobierno General:

INGRESOS POR VENTA DE BIENES Y SERVICIOS  
EJERCICIO FISCAL 2020

Descripción	Aprobado	Vigente	Recaudado	Percibido	% de Recaudación
Venta de Bienes	63,700,000	64,635,920	10,099,818	10,099,818	15.6
Venta de Servicios	566,500,000	701,738,016	417,369,791	417,369,791	59.5
<b>TOTAL</b>	<b>630,200,000</b>	<b>766,373,936</b>	<b>427,469,609</b>	<b>427,469,609</b>	<b>55.8</b>

El total de ingresos percibidos por este concepto durante el ejercicio fiscal ascendió a 427,469,609 Lempiras, obteniéndose por *Venta de Bienes* el 2.4% de la recaudación producto de la venta de artículos y materiales diversos, y por *Prestación de Servicios* se ingresó el 97.6%, este último incluye ingresos de servicios prestados por los centros hospitalarios, transporte de datos de HONDUTEL, impresiones, ingresos de centros educativos, entre otros.

# Secretaría de Finanzas

## Rentas de la Propiedad:

### INGRESOS POR RENTA DE LA PROPIEDAD EJERCICIO FISCAL 2020

Descripción	Aprobado	Vigente	Recaudado	Percibido	% de Recaudación
Intereses por Prestamos al Sector Público	1,183,025,379	1,183,025,379	421,198,818	421,198,818	35.6
Intereses por Depósitos	100,000	100,000	-	-	-
Intereses por Títulos y Valores	-	-	1,830	1,830	-
Beneficios por Inversiones Empresariales	200,000	200,000	-	-	-
Alquileres	11,200,000	16,115,694	13,217,821	13,217,821	82.0
<b>RENTAS DE LA PROPIEDAD</b>	<b>1,194,525,379</b>	<b>1,199,441,073</b>	<b>434,418,468</b>	<b>434,748,439</b>	<b>36.2</b>

La cuenta rentas de la propiedad refleja saldos desfavorables de L.759.8 millones (-63.6%), obteniéndose un recaudado en la cuenta de L.434.7 millones desagregados así: intereses por préstamos del sector privado L.0.3 millones pagados por empresa campesina La Cabaña y la Asociación Productora de Guayaba, interés por préstamos del sector público L.421.2 millones el que incluye L.12.2 millones de Intereses pagados por BANHPROVI, L.406.7 millones pagados por la ENEE a SEFIN por préstamo reasignado de fondos de colocación de bono Soberano 2020 y L.2.3 millones comisión de préstamo BANHPROVI, y alquileres L.13.2 millones.

## Transferencias y Donaciones Corrientes:

### INGRESOS POR TRANSFERENCIAS Y DONACIONES CORRIENTES EJERCICIO FISCAL 2020

Descripción	Aprobado	Vigente	Recaudado	Percibido	% de Recaudación
Transferencias y Donaciones Corrientes del Gobierno General	-	-	-	-	-
Transferencias y Donaciones Corrientes del Sector Externo	-	54,843,885	79,912,208	79,912,208	145.7
Transferencias y Donaciones Corrientes de Empresas	150,000,000	151,367,500	150,000,000	150,000,000	99.1
Transferencias y Donaciones Corrientes de las Instituciones Públicas	-	27,000,000	27,000,000	27,000,000	-
<b>RENTAS DE LA PROPIEDAD</b>	<b>150,000,000</b>	<b>233,211,385</b>	<b>256,912,208</b>	<b>256,912,208</b>	<b>110.2</b>

La cuenta de Transferencias Corrientes al cierre del ejercicio fiscal muestra una recaudación de L.256.9 millones, distribuidos L.150.0 millones de Transferencias realizadas a la Administración Central por la Empresa Nacional Portuaria. L.35.1 millones donados por Taiwán para atención de la emergencia del Covid-19 a la institución de COPECO, L.27.0 millones de la Comisión Nacional de Banca y seguros para Salud Pública destinado para diferentes hospitales, L.28.2 millones

# Secretaría de Finanzas

del ICF por regularización de fondos externos, L.12.1 millones transferidos por el BCIE para ser utilizados por la destrucción que provoco la tormenta Eta y L.4.5 millones transferido por diferentes donadores para cubrir gastos por la tormenta ETA y IOTA.

### 3.1.2. Recursos de Capital

#### RECURSOS DE CAPITAL EJERCICIO FISCAL 2020

Descripción	Aprobado	Vigente	Recaudado	Percibido	% de Recaudación
Transferencias y donaciones de capital del sector externo	4,181,412,620	4,494,027,835	4,096,084,737	4,096,084,737	91.1
Transferencias y Donaciones de Capital de Empresas	-	950,000,022	950,000,023	950,000,023	-
<b>INGRESOS DE CAPITAL</b>	<b>4,181,412,620</b>	<b>5,444,027,857</b>	<b>5,046,084,760</b>	<b>5,046,084,760</b>	<b>92.7</b>

Los ingresos de capital aprobados suman 4,181,412,620 Lempiras, valor que fue modificado dando como resultado un presupuesto vigente de 5,444,027,857 Lempiras, durante el 2020 se registró una recaudación de 5,046,084,760 Lempiras los que corresponden a Transferencias y Donaciones de Capital del sector externo, según el siguiente detalle:

- Transferencias y donaciones de capital de organismos y gobiernos extranjeros por un monto de 1,500,470,102 Lempiras.

Organismo Financiador	Recaudado
Taiwan (República China Nacionalista)	70,658,976
Agencia Internacional para el Desarrollo	172,947,211
Cooperación Técnica Alemana para el Desarrollo	254,967
Kredistantal Fur Wiederaufbau (Gobierno Alem)	141,215,616
Asociación Internacional de Fomento	127,667,843
Banco Centroamericano de Integración Económ	48,315,181
Banco Interamericano de Desarrollo	71,533,387
Comunidad Económica Europea	837,958,211
Fondo de Naciones Unidas para la Infancia	7,202,619
International Fund For Agricultural Developme	22,716,091
<b>Total</b>	<b>1,500,470,102</b>

## Secretaría de Finanzas

- En concepto de Alivio de Deuda- HIPC se obtuvieron 16.8 millones de Lempiras de los cuales el Fondo Monetario Internacional aporó 15.2 millones de Lempiras y 1.6 millones de Lempiras el Banco Interamericano de Desarrollo.
- Concesión de alivio de deuda Club de París por 340,155,335 Lempiras de los siguiente organismos y gobiernos:

Organismo Financiador	Recaudado
Bélgica	650,560
Dinamarca	2,666,457
España	2,000,463
Estados Unidos de Norteamérica	11,871,306
Francia	4,955,926
Italia	947,717
Japón	63,689,923
Defense Security Assistance Agency	5,021,859
Export Development Corporation y Canadá	1,974,330
Instituto Crédito Oficial - España	109,457,982
Kreditalanstalt für Wiederaufbau (Gobierno Alemán)	115,531,060
Holanda	3,644,567
Artigiancassa (Italia)	11,593,933
Compañía Española de Crédito a la Exportación (CESCE)	6,149,252
<b>Total</b>	<b>340,155,335</b>

- Por Concesión de Alivio de Deuda-MDRI se obtuvieron 2,238.6 millones de Lempiras a través de EE. UU. L.0.6 Millones, IDA 1,119.5 millones, L.1,114.6 millones, L.3.9 millones Banco Internacional de Reconstrucción y Fomento.

### 3.1.3. Fuentes de Financiamiento

El presupuesto aprobado por fuentes de financiamiento fue de 35,670,221,999 Lempiras, que fue modificada en el ejercicio fiscal hasta un monto vigente de 71,938,834,206 Lempiras. Los ingresos por este concepto ascienden a 80,035,496,232 Lempiras.

La Disminución de la Inversión Financiera registra una recaudación de 20,390,553 Lempiras por **Recuperación de Préstamos de Largo Plazo**, al cierre del ejercicio fiscal 2020, se observa un incremento de L.0.3 millones como producto del



# Secretaría de Finanzas

cumplimiento por parte de BANHPROVI, del desembolso de L.20.2 millones por el Préstamo de Taiwán, y L.0.2 millones del Fondo Ganadero de Honduras.

## FUENTES DE FINANCIAMIENTO EJERCICIO FISCAL 2020

Descripción	Aprobado	Vigente	Recaudado	Percibido	% de Recaudación
<b>Disminución de la Inversión Financiera</b>	<b>20,133,142</b>	<b>20,133,142</b>	<b>20,390,553</b>	<b>20,390,553</b>	<b>101.3</b>
Recuperación de Prestamos de Largo Plazo	20,133,142	20,133,142	20,390,553	20,390,553	101.3
<b>Endeudamiento Publico</b>	<b>20,038,504,850</b>	<b>20,038,504,850</b>	<b>29,523,855,345</b>	<b>29,523,855,345</b>	<b>147.3</b>
Colocación de Títulos y Valores a Largo Plazo	20,038,504,850	20,038,504,850	29,523,855,345	29,523,855,345	147.3
<b>Obtención de Prestamos</b>	<b>15,611,584,007</b>	<b>51,880,196,214</b>	<b>50,491,250,335</b>	<b>50,491,250,335</b>	<b>97.3</b>
Obtención de Préstamos a Largo Plazo	9,775,628,857	19,801,594,549	17,168,466,176	17,168,466,176	86.7
Obtención de Préstamos Sectoriales a Largo Plazo	5,835,955,150	32,078,601,665	33,322,784,159	33,322,784,159	103.9
<b>FUENTES DE FINANCIAMIENTO</b>	<b>35,670,221,999</b>	<b>71,938,834,206</b>	<b>80,035,496,232</b>	<b>80,035,496,232</b>	<b>111.3</b>

El Endeudamiento Público fue de 29,523,855,345 Lempiras mediante colocación de títulos y valores en el mercado interno desagregados así:

## COLOCACIÓN DE BONOS EJERCICIO FISCAL 2020

Inversionista	Largo Plazo
Bancos Varios	13,840,650,712
Régimen de Aportaciones Privada (RAP)	986,538,157
Instituto Nacional de Previsión del Magisterio (INPREMA)	3,043,886,125
Instituto Hondureño de Seguridad Social (IHSS)	1,646,898,705
Seguros del Banco del Pais (BANPAIS)	71,475,471
ASSA Compañía de Seguros	320,230,471
Fondo de Seguros de Depositos (FOSEDE)	1,370,128,633
Administradora de Fondos de Pensiones Atlantida	621,967,975
Administradora de Fondos de Pensiones Ficohsa	142,621,337
Administradora de Fondos de Pensiones y Cesantias BAC	486,559,234
Cooperativas	47,312,005
Fidecomiso Pasivo Laboral Banco del Pais	39,036,520
Banco Central de Honduras (BCH)	3,000,000,000
Permuta BCH	3,906,550,000
<b>Total</b>	<b>29,523,855,345</b>



# Secretaría de Finanzas

En lo que respecta a *Obtención de Préstamos* tanto de corto como de largo plazo estos registran un monto de 50,491,250,335 Lempiras, los cuales se desglosan así:

## OBTENCION DE PRESTAMOS

Organismo Financiador	Monto
<b>PRESTAMOS DEL SECTOR EXTERNO LARGO</b>	<b>5,975,404,225</b>
Kredistantal Fur Wiederaufbau (Gobierno)	19,771,517
Asociación Internacional de Fomento	625,404,107
Banco Centroamericano de Integración	1,811,708,014
Banco Interamericano de Desarrollo	3,124,319,556
Export Import Bank- Korea	50,305,040
Internacional Fund For Agricultural Development (FIDA)	88,574,673
Opec Internacional Fund For Agricultural Development	31,630,213
ING Bank N.V.	188,192,370
Cassa Depositi e Prestiti S.P.A.	35,498,732
<b>PRESTAMOS SECTORIALES DEL SECTOR EXTERNO LARGO PLAZO</b>	<b>33,322,784,159</b>
Asociación Internacional de Fomento	2,954,579,600
Banco Centroamericano de Integración	9,092,032,250
Banco Interamericano de Desarrollo	6,454,330,355
The Bank of New York Mellon	14,821,841,954
<b>PRESTAMOS INTERNOS DEL SECTOR PRIVADO LARGO PLAZO</b>	<b>11,193,061,952</b>
Banco Central de Honduras	11,193,061,952
<b>Total</b>	<b>50,491,250,335</b>

# Secretaría de Finanzas

## 3.2. Presupuesto de Egresos de la Administración Central

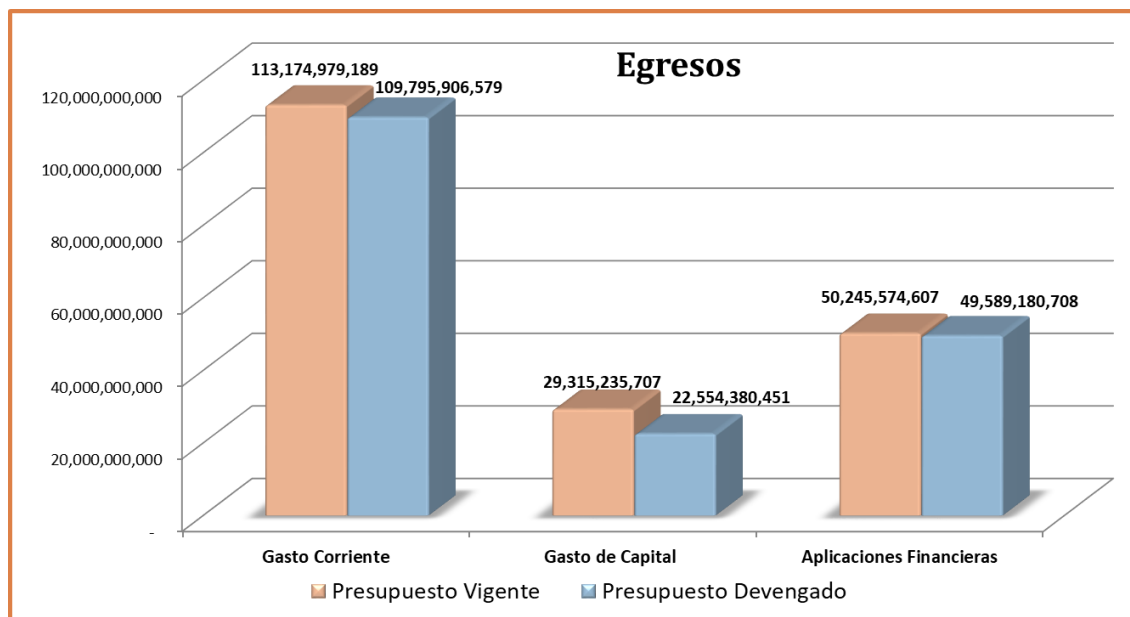
### EGRESOS TOTALES EJERCICIO FISCAL 2020

Descripción	Aprobado	Vigente	Devengado	Pagado	% de Ejecución
Gasto Corriente	104,665,470,225	113,174,979,189	109,795,906,579	100,925,448,969	97.0
Gasto de Capital	28,259,926,122	29,315,235,707	22,554,380,451	18,731,514,406	76.9
Aplicaciones Financieras	22,557,785,166	50,245,574,607	49,589,180,708	48,940,243,967	98.7
<b>TOTAL EGRESOS</b>	<b>155,483,181,513</b>	<b>192,735,789,503</b>	<b>181,939,467,738</b>	<b>168,597,207,342</b>	<b>94.4</b>

El presupuesto aprobado por el Congreso Nacional para el ejercicio fiscal 2020 fue por un monto de 155,483,181,513 Lempiras; mediante Decreto No. 171-2019 del 31 de diciembre de 2019, publicado en el diario Oficial La Gaceta Número 35,137.

El Presupuesto vigente fue de 192,735,789,503 Lempiras; se entiende por vigente el presupuesto aprobado más las modificaciones realizadas durante el ejercicio fiscal conforme a Ley.

La ejecución alcanzó un monto de 181,939,467,738 Lempiras de los cuales 60.3% se destinaron a gastos corrientes, dentro de esta clasificación los más representativos son sueldos y salarios e intereses y comisiones; el 12.4% corresponde al gasto de capital en términos generales siendo esta la única categoría que con respecto al año anterior presentó una disminución, y 27.3% de ejecución en aplicaciones financieras.



# Secretaría de Finanzas

## 3.2.1. Egresos Corrientes

### EGRESOS CORRIENTES EJERCICIO FISCAL 2020

Descripción	Aprobado	Vigente	Devengado	Pagado	% de Ejecución
Remuneraciones a los empleados	50,935,873,608	52,759,445,049	52,193,964,546	47,621,374,350	98.9
Uso de bienes y servicios	13,425,064,416	12,781,743,297	11,275,095,862	9,253,409,371	88.2
Intereses	16,901,893,628	20,376,066,443	20,369,157,714	20,369,157,714	100.0
Transferencias y donaciones corrientes	17,018,724,226	19,329,194,248	18,090,361,473	16,497,062,832	93.6
Otros gastos corrientes	6,383,914,347	7,928,530,152	7,867,326,984	7,184,444,703	99.2
<b>GASTO CORRIENTE</b>	<b>104,665,470,225</b>	<b>113,174,979,189</b>	<b>109,795,906,579</b>	<b>100,925,448,969</b>	<b>97.0</b>

Para el presente año se aprobó un presupuesto de 104,665,470,225 Lempiras para gasto corriente y modificado por 8,509,508,964 Lempiras, dando como resultado un presupuesto vigente de 113,174,979,189 Lempiras; de estas modificaciones lo más representativo corresponde al incremento en la asignación de interés por 3,474,172,815 Lempiras, seguido de los incrementos en la cuenta de transferencias y donaciones y corrientes por 2,310,470,022.

Durante el ejercicio fiscal el presupuesto de gastos corrientes muestra una ejecución de 97.0% equivalente a 109,795,906,579 Lempiras desglosados así:

**Remuneraciones a los empleados** con una ejecución de 52,193,964,546 Lempiras de los cuales 45,720,171,662 Lempiras corresponden a *personal permanente* el cual comprende el pago en sueldos, contribuciones a los sistemas de seguridad social, decimotercer y decimocuarto mes; por el tipo de funciones, las instituciones con mayores erogaciones por este concepto son la Secretaría de Educación por 23,646,413,507 Lempiras, Salud 6,203,891,408 Lempiras, Defensa 5,134,703,991 Lempiras, Seguridad 4,713,271,373 Lempiras entre otros. En concepto de *Personal no permanente* se devengaron 5,617,301,605 Lempiras; 559,882,662 Lempiras que corresponden al pago de prestaciones y cesantías a los empleados de la Administración Central siendo la Secretaría de Salud y la Secretaría de Finanzas las que efectuaron las mayores erogaciones por este concepto; asimismo, se han destinado 296,608,617 Lempiras a *retribuciones extraordinarias* como ser los gastos de representación y el pago de horas extraordinarias, *asignaciones familiares, y asistencia social al personal*.

# Secretaría de Finanzas

---

**Uso de bienes y servicios**<sup>6</sup> con un monto de 11,275,095,862 Lempiras siendo los principales, gastos en *servicios profesionales* por 3,106,417,227 Lempiras destinándose al servicios médicos y de hemodiálisis los cuales son subrogados por la Secretaría de Salud, asimismo por esto concepto están los servicios de consultoría entre ellos destaca las contrataciones realizadas en el marco del proyecto de modernización del documento nacional “IDENTIFICATE”, servicios de capacitación, contabilidad, jurídico entre otros; los *productos químicos, farmacéuticos* por 2,046,889,570 Lempiras esto presento un incremento con respecto al año anterior principalmente por la necesidad de este tipo de gastos como ser oxígeno, insumos médicos, reactivos, vacunas, antirretrovirales entre otros utilizados en el manejo de la pandemia; en la categoría de *alimentos, productos agropecuarios y forestales* se ejecutaron 1,295,928,969 Lempiras en su mayoría para la compra de alimentos para militares, policías, pacientes de los hospitales y los reclusos Instituto Nacional Penitenciario, otros conceptos menos representativos son servicios básicos, alquileres, primas y gastos de seguro, viáticos, servicios de imprenta, entre otros.

**Intereses** muestra un presupuesto ejecutado de 20,369,157,714 Lempiras de los cuales; 13,131,414,447 Lempiras corresponde a intereses y comisiones de deuda interna a largo plazo y 7,237,743,267 lempiras principalmente para el pago de intereses y comisiones por deuda externa a largo plazo.

**Transferencias y donaciones corrientes**, presenta un porcentaje de ejecución de 93.6% respecto al presupuesto vigente y equivalente a 18,090,361,473 Lempiras comprenden 5,874,245,063 Lempiras de *Transferencias Corrientes al Sector Privado* destinadas a transferencias condicionadas como “No están Solos”, “Bono Vida Mejor”, “Viviendas Saludables”, “guías de familia”, asimismo asistencias sociales a los trabajadores del sector maquilador acogidas al Decreto Legislativo 33-2020 y apoyo en especie a los trabajadores independientes o de cuenta propia, afiliado o no a un colegio profesional y/o gremial, y aquellos que se consideran han sido afectados por las medidas de contención social del virus COVID-19 en aplicación del Decreto Ejecutivo PCM-035-2020; asimismo, las transferencias a Veteranos de Guerra por pensiones, Becas, entre ellos a los de ciencias médicas y a los estudiantes en academias policiales y de seguridad, los subsidios focalizados por el ahorro en consumo de energía eléctrica otorgados directamente a la población, las transferencias a diversos Hospitales como ser Mario Catarino Rivas, Hospital María, el Hospital San Lorenzo – Valle, Hospital Leonardo Martínez Valenzuela y el Hospital Santo Hermano Pedro para su funcionamiento, y otras trasferencias a diferentes fundaciones e iglesias.

---

<sup>6</sup> No se incluye el uso de bienes y servicios de los proyectos de inversión real.

# Secretaría de Finanzas

En *Transferencias Corrientes al Sector Público* se registraron 11,003,264,937 Lempiras y comprenden el presupuesto transferido de la Secretaría de Educación a la UPNFM, y a la UNAH, de la Secretaría Salud al Hospital Escuela, de la SAG al INA, Universidad de Ciencias Forestales y la Universidad Agrícola, asimismo se realizaron transferencias al SANAA para continuar con el proceso de cancelación del pago del pasivo laboral a sus empleados, apoyo presupuestario a BANASUPRO destinado a “Operación Honduras Solidaria” creada mediante el Decreto Ejecutivo PCM-025-2020, asimismo se realizan transferencias al Instituto Hondureño de Turismo incluye el 4% de la tasa turística, a los institutos de seguridad social entre otros; en *Transferencias Corrientes al Sector Externo* se destinaron 168,830,612 Lempiras en concepto de cuotas a diversos organismos internacionales entre ellos a la Secretaría de Integración Económica Centroamericana, la Corte Centroamericana de Justicia, Secretaria Ejecutiva Trinacional del Plan Trifinio, Organización de las Naciones Unidas entre otros.

Los *Fideicomisos*<sup>7</sup> realizaron gastos corrientes por 1,044,020,861 de los cuales el 49.7% corresponde al fideicomiso: adquisición de medicamentos, material médico quirúrgico, insecticidas e insumos, administrado por la Secretaría de Salud; 47.1% corresponde al fondo de protección y seguridad poblacional; y el restante 3.2% al Fideicomiso para el Manejo de Áreas Protegidas y Vida Silvestre (FAPVS).

Fideicomisos  
Registrados como transferencias corrientes

Detalle	Aprobado	Vigente	Devengado	Pagado	% de Ejecución
Fondo De Protección Y Seguridad Poblacional - Gasto Corriente	1,542,394,000	675,130,721	491,440,949	491,440,949	72.8
Fideicomiso: Fondo De Solidaridad Con El Migrante Hondureño	127,165,000	27,210,488	-	-	-
Fideicomiso: Adquisición de Medicamentos, Material Médico Quirúrgico, insecticidas e insumos	1,699,421,805	519,379,912	519,379,911	467,600,000	100.0
Fideicomiso LPG Vehicular	30,297,672	9,997,672	-	-	-
Fideicomiso para el Manejo de Áreas Protegidas y Vida Silvestre (FAPVS)	-	33,200,000	33,200,000	8,036,994	100.0
	<b>3,399,278,477</b>	<b>1,264,918,793</b>	<b>1,044,020,861</b>	<b>967,077,943</b>	<b>82.5</b>

En **Asignaciones Globales** se ejecutaron 7,867,326,984 Lempiras y corresponden a los gastos del Poder Judicial, la Presidencia de la República,

<sup>7</sup> La ejecución de fideicomisos del sector público suma 14,445,225,917 Lempiras; no obstante, según los lineamientos técnicos de la Ley de Responsabilidad Fiscal estos se deben clasificar como transferencias corrientes o de capital. En el 2020 se inició la aplicación del PRO-003 el cual es un procedimiento que tiene como objetivo registrar presupuestaria y contablemente las operaciones realizadas por fideicomisos públicos otorgando una mayor transparencia a estos fondos; la totalidad de los fondos ejecutados mediante fideicomisos se puede ver en el anexo No. 4 de la primera parte de este documento (datos del Sector Público).

# Secretaría de Finanzas

Secretaría del Despacho Presidencial, Ministerio Público, Comisión Permanente de Contingencias y el Congreso Nacional.

## 3.2.2. Egresos de Capital

### EGRESOS DE CAPITAL EJERCICIO FISCAL 2020

Descripción	Aprobado	Vigente	Devengado	Pagado	% de Ejecución
Inversión en formación bruta de capital fijo	8,604,996,483	10,724,776,058	7,012,065,056	4,790,923,382	65.4
Transferencias y donaciones de capital	18,073,402,849	16,857,395,985	13,934,567,681	12,403,594,536	82.7
Otros gastos de capital	1,581,526,790	1,733,063,664	1,607,747,714	1,536,996,488	92.8
<b>GASTO DE CAPITAL</b>	<b>28,259,926,122</b>	<b>29,315,235,707</b>	<b>22,554,380,451</b>	<b>18,731,514,406</b>	<b>76.9</b>

El presupuesto aprobado para gastos de capital fue de 28,259,926,122 Lempiras, en el año se realizaron modificaciones por 1,055,309,585 Lempiras, resultando en un presupuesto vigente de 29,315,235,707 Lempiras. La ejecución de 22,554,380,451 Lempiras fue inferior en 4,094,691,725 Lempiras al monto ejecutado en la gestión anterior.

Al observar la **Inversión en formación bruta de capital fijo** muestra una ejecución de 7,012,065,056 Lempiras de este valor 3,902,686,418 Lempiras corresponden a *construcciones adiciones, mejoras en edificios y obras urbanísticas* estas incluyen la rehabilitación, mantenimiento y conservación del patrimonio vial del país realizado por INVEST-Honduras y la Secretaría de Infraestructura y Servicios Públicos; la construcción del aeropuerto internacional Palmerola, construcciones derivadas de la instalación de hospitales móviles, ampliación y reparaciones de centros educativos del sistema público entre otros proyectos.

A la compra de *maquinaria y equipo* de oficina y otros bienes muebles se destinaron 956,048,145 Lempiras, cantidad que incluye la adquisición realizada en equipo médico, sanitario y hospitalario para dar respuesta inmediata y mejorar la capacidad de prestación del servicio de salud en el control del coronavirus; equipo de producción agrícola, equipo de laboratorio, de transporte, equipo de computación, este último en su mayoría adquirido por el Consejo Nacional Electoral y el Instituto Nacional de Migración.

Asimismo, se incluyen en esta categoría los servicios y suministros utilizados en proyectos de inversión real por 1,333,967,246 Lempiras; en activos intangibles

## Secretaría de Finanzas

---

537,583,900 Lempiras por adquisición de aplicaciones informáticas en su mayoría en la ejecución del Consejo Nacional Electoral para el proceso de elecciones primarias, la Secretaría de Defensa, el Registro Nacional de las Personas y el Servicio de Administración de Rentas; corresponden 144,745,552 Lempiras a *Equipo Militar de Seguridad y Comunicaciones* ejecutado principalmente por las Secretarías de Seguridad y Defensa, entre otros; asimismo, se realizaron erogaciones en el marco del Fondo Social de Reducción de la Pobreza denominadas “Viviendas Saludables” estas acciones son realizadas a través de la Secretaría de Desarrollo e Inclusión Social.

Las **Transferencias de Capital** presentan una ejecución de 13,934,567,681 Lempiras, equivalente al 82.7% con respecto al presupuesto vigente; de los cuales 1,392,271,549 Lempiras corresponden a transferencias de capital al sector privado, entre las cuales se puede mencionar el programa de entrega de bonos de vivienda a las familias en pobreza o pobreza extrema realizado por CONVIVIENDA, transferencias a gestores descentralizados de salud en el marco de las acciones para crear condiciones necesarias para la atención durante la pandemia y equipamiento para mejorar los servicios de salud materno neo-natal, la instalación de sistemas fotovoltaicos ejecutados por PRONADERS y registrados como transferencias en especie, transferencias al sector agrícola entre otros. En concepto de transferencias directas a personas se destinaron el 50.5% a Instituciones sin Fines de Lucro el 14.4%; el resto corresponde a otras transferencias y subsidios realizados.

Las transferencias de capital al sector público suman 6,627,273,368 Lempiras de los cuales el 92.7% corresponden a las Transferencias a Municipalidades del País conforme al Decreto No. 72-86 el (4% u 8%) para las Municipalidades Puerto, otorgadas a través de la Secretaría de Justicia, Gobernación y Descentralización, asimismo en cumplimiento a PCM-025-2020 Artículo 7 se transfirieron fondos en el para la Operación Honduras Solidaria y en el marco del Decreto Ejecutivo PCM-113-2020 para Operación Fuerza Honduras II con el propósito de brindar atención a la población afectada, así como para la recuperación y rehabilitación de los daños causados por la Tormenta Tropical ETA. La diferencia de 7.3% corresponde a transferencias que se realizaron a las empresas públicas, universidades e institutos autónomos.

De los recursos públicos se transfirieron para ser administrados mediante Fideicomisos de capital 5,915,022,764 Lempiras, según el siguiente detalle:



# Secretaría de Finanzas

## Fideicomisos Registrados como transferencias de capital

Fideicomiso	Aprobado	Vigente	Devengado	Pagado	% de Ejecución
Fondo De Protección Y Seguridad Poblacional - Gasto De Capital	1,351,806,000	2,219,069,279	1,937,144,715	1,937,144,715	87.3
Fideicomiso para financiar diferentes Programas y Proyectos	126,248,687	172,749,781	-	-	-
Fideicomiso Fondo Social Reducción de la Pobreza (Vida Mejor, Reactivación Agrícola, Generación de Empleo, Subsidio Vivienda, Migración Progresiva de la Merienda al Plato Escolar)	3,650,000,000	780,463,089	711,460,000	711,460,000	91.2
Fideicomiso: Mejoramiento De La Infraestructura Y Servicios Del Departamentos De Islas De La Bahía	57,000,000	9,804,582	8,374,127	-	85.4
Fideicomiso: Mejoramiento de la Infraestructura Vial de los Departamentos de Colón y Atlántida	39,200,000	-	-	-	-
Fideicomiso: Centro Cívico Gubernamental	650,000,000	232,551,898	145,058,053	136,898,182	62.4
Fideicomiso: Const.Carret. Obispo-Empal.Carret. la Esperanza; Rehab. San Miguelito-San Juan; Bacheo San Juan-Gracias-Sta Rosa de Copán y Mant.Esperanza-Sta Rosaaa	205,000,000	-	-	-	-
Fideicomiso Nacional De Apoyo Y Promoción Del Deporte	275,000,000	-	-	-	-
Fideicomiso: Aeropuerto Internacional De Palmerola	480,679,200	-	-	-	-
Fideicomiso de Infraestructura Vial	2,500,000,000	3,519,000,022	3,112,985,869	3,112,985,869	88.5
	<b>9,334,933,887</b>	<b>6,933,638,651</b>	<b>5,915,022,764</b>	<b>5,898,488,766</b>	<b>85.3</b>

**Otros gastos de capital** comprenden las asignaciones globales que sumaron 1,607,747,714 Lempiras y corresponden al Congreso Nacional, Ministerio Público y el Poder Judicial.

### 3.2.3. Aplicaciones Financieras

#### EGRESOS POR APLICACIONES FINANCIERAS EJERCICIO FISCAL 2020

Descripción	Aprobado	Vigente	Devengado	Pagado	% de Ejecución
Inversión financiera	31,432,410	17,713,552,410	17,351,178,327	16,702,241,585	98.0
Amortización de la deuda	22,526,352,756	32,532,022,197	32,238,002,382	32,238,002,382	99.1
<b>APLICACIONES FINANCIERAS</b>	<b>22,557,785,166</b>	<b>50,245,574,607</b>	<b>49,589,180,708</b>	<b>48,940,243,967</b>	<b>98.7</b>

Para Aplicaciones Financieras se aprobó un presupuesto de 22,557,785,166 Lempiras el cual se modificó resultando un presupuesto vigente de 50,245,574,607 Lempiras.

Lo ejecutado fue de 49,589,180,708 Lempiras; en concepto de *Amortización de la deuda* se ejecutaron 32,238,002,382 Lempiras correspondiente a compromisos de largo plazo, de los cuales el 38.4% se realizó al servicio de la pública interna en su mayoría bonos y letras y el 61.6% a pago de la deuda pública externa a varios



# Secretaría de Finanzas

---

organismos multilaterales entre ellos BCIE, BID, IDA y bancos comerciales como el Credit Suisse AG, entre otros.

En *inversión financiera* se ejecutaron 17,351,178,327 Lempiras y corresponde principalmente a préstamos a largo plazo (98.7%) otorgados a la Empresa Nacional de Energía Eléctrica según Decreto Legislativo 63-2020 que autoriza la emisión de Bono soberano por \$600,000,000 para la gestión de pasivos, asimismo, se trasladaron en concepto préstamos 2,443,499,355 Lempiras a BANHPROVI con base al Decreto Legislativo No. 66- 2020; se ejecutaron 80,000,000 Lempiras por SENPRENDE para el acceso al crédito o inclusión financiera con fondos de capital de riesgo, con el fin de reconstruir el historial crediticio de personas o empresas que no tienen acceso al Sistema Financiero Nacional.

Según Decreto Ejecutivo No.PCM-084-2020 se asignaron 150,000,000 Lempiras al Presupuesto de la Secretaría de Estado en los Despachos de Infraestructura y Servicios Públicos (INSEP) en concepto de aporte de capital social para la constitución de la Sociedad Empresa Hondureña de Infraestructura y Servicios Aeroportuarios S.A. (EHISA), con el fin de coadyuvar al Estado en la administración y operación de los aeropuertos internacionales Golosón (La Ceiba), Juan Manuel Gálvez (Roatán) y Ramon Villeda Morales (San Pedro Sula).

## 3.2.4. Presupuesto Total por Nivel Institucional

A nivel institucional la ejecución presupuestaria muestra que el Poder Legislativo registra un 100% con respecto al presupuesto vigente, compuesta por una ejecución de 1,168,000,000 Lempiras del Congreso Nacional para legislar; el Poder Judicial reporta 2,532,681,781 equivalentes al 94.3% de su presupuesto vigente.

Los Órganos constitucionales en su conjunto reflejan una ejecución del 99.2% con respecto al presupuesto vigente, conformado por el Tribunal Superior de Cuentas, el Comisionado Nacional de Derechos Humanos, Registro Nacional de las Personas, Ministerio Público, Procuraduría General de la República, el Consejo Nacional Electoral y el Tribunal de Justicia Electoral<sup>8</sup>. Las Secretarías de Estado muestran un porcentaje de ejecución del 95.6% y Órganos Desconcentrados 81.3%.

---

<sup>8</sup> Mediante Decreto Legislativo 071-2019 se crea El Consejo Nacional Electoral (CNE) y El Tribunal de Justicia Electoral (TJE) mediante Decreto Legislativo 200-2018.

# Secretaría de Finanzas

## Presupuesto Por Nivel Institucional de la Administración Central EJERCICIO FISCAL 2020

Nivel Institucional	2020				% de Ejecución
	Aprobado	Vigente	Devengado	Pagado	
Poder Legislativo	1,168,000,000	1,168,000,000	1,168,000,000	1,107,410,262	100.0
Poder Judicial	2,742,409,235	2,686,971,751	2,532,681,781	2,525,233,611	94.3
Organos Constitucionales	3,615,802,655	4,627,043,812	4,588,138,464	3,741,048,554	99.2
Poder Ejecutivo	147,956,969,623	184,253,773,940	173,650,647,493	161,223,514,914	94.2
Secretarías de Estado	132,518,540,495	165,990,580,992	158,758,658,907	147,817,444,448	95.6
Organos Desconcentrados	15,172,329,203	18,010,807,563	14,645,750,426	13,166,717,581	81.3
Gabinetes Sectoriales	266,099,925	252,385,385	246,238,160	239,352,885	97.6
<b>Total General</b>	<b>155,483,181,513</b>	<b>192,735,789,503</b>	<b>181,939,467,738</b>	<b>168,597,207,342</b>	<b>94.4</b>

Con respecto a la ejecución por tipo de fuente 141,428,005,464 Lempiras corresponden a fondos nacionales (77.7% del presupuesto total) y; 40,511,462,274 Lempiras de fondos externos, de los cuales 17,121,178,326 Lempiras provienen de credito externo y se destinaron a préstamos para la ENEE y BANHPROVI pero su registro figura en la *Secretaría de Finanzas*, asimismo, en la entidad 220-*Deuda Pública* se ejecutaron 7,631,603,848 Lempiras en concepto de amortización y 2,273,594,590 Lempiras por intereses, comisiones y otros gastos de deuda externa. En la *Secretaría de Salud* se devengaron 3,147,613,578 Lempiras por donaciones, credito y fondos de alivio en concepto de equipamiento y mejora en la capacidad de la prestación de servicios; al igual que en la *Secretaría de Educación* para el pago del salario de docentes y transferencias a las universidades en total por un valor de 2,075,306,100 Lempiras.

En *Inversión Estratégica de Honduras (INVEST-HONDURAS)* su presupuesto esta orientado principalmente al programa de infraestructura que incluye diversos proyectos de construcción, rehabilitación y mejoramiento de las carreteras, entre los cuales esta la integración vial regional (corredor pacifico), el proyecto rehabilitación y mejoramiento de corredor de oriente, el “programa de conservación vial<sup>9</sup>” cuyos fondos son administrados por el fideicomiso de infraestructura vial. En esta institución se ejecutaron fondos externos por 2,109,941,721 Lempiras, equivalente al 56.7% del presupuesto vigente esta baja ejecución se debe a las restricciones de las garantías constitucionales establecidas en los artículos 69, 71, 72, 78, 81, 84, 93, 99, y 103; se reactivaron

<sup>9</sup> Dentro del marco de Emergencia Sanitaria (PCM-005-2020) INVEST-H realizó erogaciones a través del Fideicomiso de Infraestructura Vial, por tanto, para este programa no se puede diferenciar lo referente a la cuantificación misional de lo destinado al fortalecimiento del sistema sanitario, según lo registrado en SIAFI.

# Secretaría de Finanzas

sus obras en el tercer trimestre, sin embargo, todo el periodo de suspensión golpeó fuertemente la ejecución de la institución<sup>10</sup>.

## 3.2.5. Modificaciones Presupuestarias

El presupuesto General de Ingresos y Egresos de la Administración Central fue incrementado por un monto de 37,252,607,990 Lempiras.

**Modificación Por Nivel Institucional de la Administración Central**

Cód	Nivel Institucional	Acumulado		
		Aumento	Disminución	Monto
1	Poder Legislativo	-	-	-
2	Poder Judicial	531,648,510	587,085,994	-55,437,484
3	Organos Constitucionales	1,283,056,837	271,815,680	1,011,241,157
4	Poder Ejecutivo	94,244,841,991	57,948,037,674	36,296,804,317
	Secretarías de Estado	85,288,313,173	51,816,272,676	33,472,040,497
	Organos Desconcentrados	8,870,972,033	6,028,267,641	2,842,704,392
	Gabinetes Sectoriales	85,556,785	103,497,357	-17,940,572
	<b>Total General</b>	<b>96,059,547,338</b>	<b>58,806,939,348</b>	<b>37,252,607,990</b>

Las modificaciones por ampliación fueron realizadas principalmente por el Poder Ejecutivo en 36,296,804,317 Lempiras de los cuales se puede ver el incremento en: la *Secretaría de Finanzas por 18,723,309,763 Lempiras* principalmente la incorporación de los fondos de Préstamos Externos de The Bank New York Mellon en atención al Decreto Legislativo 63-2020, en el marco de la reforma del sector energético, la emisión del bono soberano por el valor de \$600,000,000 (14,928,240,000 Lempiras) recursos destinados a la gestión de pasivos de la Empresa Nacional de Energía Eléctrica, de acuerdo al convenio de préstamo reasignado entre la Secretaria de Finanzas y la ENEE. Asimismo, se registraron en concepto de préstamos a 2,475,180,000 a favor del Banco Hondureño para la Producción y la Vivienda (BANHPROVI) para el programa de Reactivación Económica a través de la MIPYME en la crisis y Post Crisis Covid-19 de acuerdo con el Plan Global de Inversiones aprobado dentro del contrato de préstamo<sup>11</sup> suscrito con el Banco Centroamericano de Integración Económica (BCIE).

En INVEST-H se realizaron incorporaciones presupuestarias por USD4,805,011.15 para cubrir contingencias contractuales del pago por Acuerdo de Terminación Anticipado del Contrato de Concesión de Corredor Turístico a fin de

<sup>10</sup> En fecha 24 de julio y mediante Decreto PCM-071-2020 se nombró la Comisión Interventora con el objetivo de sanear la situación administrativa, financiera y funcional de INVEST-Honduras.

<sup>11</sup> Con base al Decreto Legislativo N° 66-2020 se aprobó un financiamiento de hasta un monto de Cien Millones de Dólares de los Estados Unidos de América (US\$ 100,000,000.00)

# Secretaría de Finanzas

evitar que el proyecto entre en "default" cubriendo los pagos adeudados de los meses de mayo a octubre del 2020, la solicitud se hace con base a lo establecido en el Decreto Legislativo No.186-2018. Asimismo, se realizaron transferencias por 24,300,000 Lempiras, con el propósito de dar continuidad a las negociaciones para el logro del acuerdo de pago con la Empresa Concesionaria Vial de Honduras (COVI) en relación con los montos adeudados por compensación contractual por la no materialización del tramo Villa de San Antonio - Goascorán y de esta manera honrar la deuda y evitar costos mayores para el Estado.

La entidad denominada 220- Deuda Pública refleja un incremento de 13,479,842,256 Lempiras de los cuales se destinaron 10,005,669,441 Lempiras para amortización y 3,474,172,815.0 Lempiras para el pago de intereses y comisiones; el incremento en el presupuesto de esta institución proviene en un 42.8% de los fondos de crédito interno (BCH) para cumplir con el vencimiento correspondiente al pago de amortización derivado del Bono Soberano, 31.4% de crédito externo y 25.8% del tesoro nacional.

## MODIFICACIONES POR FUENTE

	Descripción	Aumento	Disminución	Monto
11	Tesoro Nacional	44,571,382,966	43,526,007,249	1,045,375,717
12	Recursos Propios	818,674,271	414,760,940	403,913,331
13	Crédito Interno	10,147,729,675	855,083,623	9,292,646,052
14	Donaciones Internas	1,367,500	-	1,367,500
21	Crédito Externo	39,321,424,586	13,078,778,071	26,242,646,515
22	Donaciones Externas	633,064,380	569,503,578	63,560,802
23	Apoyo Presupuestario	210,697,561	20,894,413	189,803,148
26	MDRI	258,811,474	258,811,474	-
27	Alivio de la Deuda - Club de Paris	96,394,925	83,100,000	13,294,925
28	Cuenta del Milenio	-	-	-
	<b>Total Modificaciones</b>	<b>96,059,547,338</b>	<b>58,806,939,348</b>	<b>37,252,607,990</b>

Para abordar las necesidades y presiones fiscales por la baja recaudación de ingresos tributarios se reasignaron recursos para mitigar el impacto de la pandemia. En el mes de marzo se emitió un decreto exigiendo recortes en todos los gastos no prioritarios, excluyendo atención médica, educación, energía y gastos relacionados con la seguridad. Esto, junto con otros recortes identificados en el gasto corriente no prioritario, permitió financiar parcialmente gastos relacionados con la crisis.

Aunado a la reorientación de recursos antes mencionada, se incorporaron fondos de préstamos internos, provenientes del Organismo Financiador 224-Banco

# Secretaría de Finanzas

Central de Honduras por un monto de 9,292,646,052 Lempiras. En mayo se recibieron los primeros desembolsos según el convenio de crédito entre el BCH y el Gobierno de la República de Honduras, por intermedio de la Secretaría de Finanzas estos recursos provienen del Acuerdo Stand-By (SBA) por DEG79,936,000 y del Acuerdo Stand-By Credit Facility (SCF) por DEG24,980,000, totalizando entre ambas modalidades DEG104,916,000 equivalente a US\$143,282,261.25. Posterior, se realizaron dos desembolsos en el mes de diciembre según Decreto Ejecutivo PCM-124-2020 mediante el cual se ratificó la aprobación DEG169,864,000 equivalentes a US\$232,925,250.67.

El destino de los incrementos por créditos internos se detalla a continuación:

Institución	Monto	Concepto
0220 - Deuda Pública	5,765,319,220	Financiamiento destinado para amortización de la deuda pública externa a largo plazo y comisiones.
0040 - Secretaría de Gobernación, Justicia y Descentralización	960,744,000	Para transferencias a gobiernos locales de los cuales el 74% se destinaron a "Operación Honduras Solidaria" y 26% en el marco de las acciones de "Operación Fuerza Honduras".
0130 - Secretaría de Trabajo y Seguridad Social	694,824,832	Asistencias sociales para cubrir desembolso a los trabajadores afiliados al Régimen de Aportación Privada (RAP), trabajadores del Sector Turismo no afiliados al RAP y empresas del sector maquilador acogidas al Decreto Legislativo 33-2020.
0290 - Secretaría de Desarrollo Económico	661,273,046	Apoyo presupuestario a BANASUPRO en el marco de la Operación Honduras Solidaria.
0060 - Secretaría de Salud	576,719,244	Compra de equipo e insumos médicos para la atención sanitaria por la pandemia, incluye transferencias al Hospital Escuela Universitario.
0039 - Servicio Nacional de Emprendimiento y de Pequeños Negocios	295,000,000	Asistencia a los Trabajadores Independientes o de Cuenta Propia, afiliado o no a un Colegio Profesional y/o gremial (Decreto Ejecutivo PCM-035-2020), mediante apoyo en especies equivalente a 2,000 lempiras por beneficiario (alimentos, medicamentos o material de bioseguridad) al menos a 500,000 personas; y 30,000,000 al Proyecto de reactivación económica Honduras se Levanta.
0123 - Instituto Hondureño de Transporte Terrestre	170,000,000	En el marco del Decreto Ejecutivo PCM No. 50-2020, se crea el Proyecto de Apoyo Solidario al Sector Transporte Público de Personas, el cual consiste en un apoyo en especies por un mínimo de dos pagos por un monto de L2,000.00 por beneficiario (concesionarios del transporte terrestre público de personas).
0041 - Comisión Permanente de Contingencias	139,857,710	Destinado a las acciones en respuesta a la emergencia.
0240 - Secretaría de Desarrollo e Inclusión Social	16,000,000	Financiamiento para gastos en el proceso de recepción y distribución de la donación de 150 contenedores de Arroz equivalente a 3000 toneladas por parte del Gobierno de la República de China (Taiwán).
0080 - Secretaría de Relaciones Exteriores y Cooperación Internac.	8,400,000	Para la repatriación de hondureños que residen en España y que actualmente se encuentran en situación de calamidad en España, debido a los efectos ocasionados por la pandemia del COVID-19 y requieren de un vuelo humanitario.
0002 - Tribunal Superior de Cuentas	4,508,000	Fondos destinados para la realización de auditorías por Emergencia de COVID-19.
<b>Total</b>	<b>9,292,646,052</b>	

Asimismo, con respecto a los fondos de crédito externo, dentro de las modificaciones relevantes se encuentran las asociadas a los fondos crédito para políticas de desarrollo de gestión del riesgo de desastres con opción de desembolso diferido ante catástrofes (CAT DDO) el cual constituye una propuesta de programa realizada por la Asociación Internacional de Fomento por un monto de USD 119 millones los cuales van acompañados de una propuesta que proporciona un conjunto de recomendaciones de alto nivel para diseñar estrategia para abordar los impactos financieros de los desastres en los individuos, las empresas y los niveles subnacionales de gobierno, así como las implicaciones para las finanzas públicas.

## 4. Conclusiones

- a. Las instituciones del Sector Público en el 2020 se enfrentaron a los desafíos en el manejo y respuesta a la crisis del coronavirus (COVID-19), el gobierno declaró el estado de emergencia sanitaria en todo el territorio y el 16 de marzo adoptó medidas de contención para evitar la propagación del virus, incluido el toque de queda en todo el país y el cierre de las fronteras. Los efectos derivados de la pandemia tuvieron profundas implicaciones sociales y económicas, agravado por los daños que ocasionaron las tormentas tropicales ETA e IOTA en la zona norte del país.
- b. En el periodo fiscal se reportaron ingresos totales por 173,124,684,540 resultado de una recaudación de 83,926,146,378 Lempiras de Ingresos Tributarios los cuales presentaron una variación negativa del 19.8% con respecto a la recaudación del año anterior reflejo de una caída del PIB del 9%; las Fuentes de Financiamiento sumaron 80,035,496,232 Lempiras procedentes de la obtención de préstamos y colocación de letras y bonos, que incluyen la emisión de bono soberano por US\$600,000,000 destinados a la gestión de pasivos de la Empresa Nacional de Energía Eléctrica, asimismo se incorporaron préstamos internos del BCH por US\$376,207,512 entre otras transacciones. Los egresos totales mostraron una ejecución de 181,939,467,738 Lempiras de este valor 60.3% corresponden a Gastos Corrientes el principal incremento con respecto al año anterior se observa en el grupo de las transferencias entre ellas a los gobiernos locales e instituciones de la administración descentralizada en el marco de “Operación Honduras Solidaria” y “Operación Fuerza Honduras”, asimismo a los gestores de salud descentralizados y al Hospital Escuela Universitario, asimismo se incrementaron las transferencias condicionadas en concepto de asistencia



## Secretaría de Finanzas

---

sociales a los trabajadores que se han visto afectados por las restricciones de movilidad o por suspensión laboral.

- c. Al finalizar el ejercicio fiscal 2020, según el resultado presupuestario refleja un saldo de -8,814,783,198 Lempiras del cual se puede inferir que en fondos nacionales se cerró con déficit esto representa un incremento de otros pasivos y en lo que respecta a fondos externos lo desembolsado por los acreedores (ingresos) menos lo ejecutado es 3,371,690,988 Lempiras; según datos de la Dirección General de Crédito Público el indicador deuda/PIB se incrementó en 9.9% con respecto al 2019, situando el saldo de deuda de 2020 en 58.8 como porcentaje del PIB para la Administración Central.
- d. Se presentó un desahorro de 21,752,803,031 Lempiras según lo que muestra la Cuenta Ahorro – Inversión – Financiamiento, debido a una recaudación de 88,043,103,548 Lempiras en Ingresos Corrientes, contra 109,795,906,579 Lempiras de Gastos corrientes; el Resultado financiero reflejó un déficit de 39,261,098,722 Lempiras.
- e. El Presupuesto aprobado fue ampliado en 37,252,607,990 Lempiras; estas modificaciones corresponden en un 70.4% a incorporación de crédito externo de los cuales 14,928,240,000 Lempiras son Préstamos Externos de The Bank New York Mellon en atención al Decreto Legislativo 63-2020 que aprueba la emisión del bono soberano en el marco de la reforma del sector energético; asimismo, se registraron en concepto de préstamos a 2,475,180,000 a favor del Banco Hondureño para la Producción y la Vivienda para el programa de Reactivación Económica a través de la MIPYME; se incorporaron fondos de préstamos internos provenientes del Organismo Financiador 224-Banco Central de Honduras por un monto de 9,292,646,052 Lempiras; asimismo, se realizaron traslados reasignando recursos de gastos no prioritarios para financiar gastos relacionados con la pandemia.

**ANEXOS**



Anexo No. 1  
**CUENTA AHORRO INVERSION FINANCIAMIENTO**  
**EJERCICIO FISCAL 2020**  
**(TOTAL FUENTES)**

Descripción	Aprobado	Vigente	Devengado
<b>CUENTA CORRIENTE</b>			
<b>Ingresos Corrientes</b>			
Ingresos Tributarios	109,721,800,000	109,721,800,000	83,926,146,378
Ingresos No Tributarios	3,935,021,515	4,266,220,911	2,997,826,914
Venta de Bienes y Servicios del Gobierno General	630,200,000	766,373,936	427,469,609
Ingresos de Operación	-	-	-
Rentas de la Propiedad	1,194,525,379	1,199,441,073	434,748,439
Transferencias y Donaciones	150,000,000	233,211,385	256,912,208
<b>TOTAL INGRESOS CORRIENTES</b>	<b>115,631,546,894</b>	<b>116,187,047,305</b>	<b>88,043,103,548</b>
<b>Gastos Corrientes</b>			
Remuneraciones a los empleados	50,935,873,608	52,759,445,049	52,193,964,546
Uso de bienes y servicios	13,425,064,416	12,781,743,297	11,275,095,862
Intereses	16,901,893,628	20,376,066,443	20,369,157,714
Transferencias y donaciones corrientes	17,018,724,226	19,329,194,248	18,090,361,473
Otros gastos corrientes	6,383,914,347	7,928,530,152	7,867,326,984
<b>TOTAL GASTOS CORRIENTES</b>	<b>104,665,470,225</b>	<b>113,174,979,189</b>	<b>109,795,906,579</b>
<b>RESULTADO ECONOMICO:(AHORRO/DESAHORRO)</b>	<b>10,966,076,669</b>	<b>3,012,068,116</b>	<b>-21,752,803,031</b>
<b>CUENTA CAPITAL</b>			
<b>Recursos de Capital</b>			
Recursos Propios de Capital	-	-	-
Transferencias y Donaciones de Capital	4,181,412,620	5,444,027,857	5,046,084,760
<b>TOTAL RECURSOS DE CAPITAL</b>	<b>4,181,412,620</b>	<b>5,444,027,857</b>	<b>5,046,084,760</b>
<b>Gastos de Capital</b>			
Inversión en formación bruta de capital fijo	8,604,996,483	10,724,776,058	7,012,065,056
Transferencias y donaciones de capital	18,073,402,849	16,857,395,985	13,934,567,681
Otros gastos de capital	1,581,526,790	1,733,063,664	1,607,747,714
<b>TOTAL GASTOS DE CAPITAL</b>	<b>28,259,926,122</b>	<b>29,315,235,707</b>	<b>22,554,380,451</b>
<b>RESULTADO FINANCIERO:DEFICIT/SUPERAVIT</b>	<b>-13,112,436,833</b>	<b>-20,859,139,734</b>	<b>-39,261,098,722</b>
<b>CUENTA DE FINANCIAMIENTO</b>			
Disminución de Caja y Bancos			
Incremento de Otros Pasivos			12,186,474,186
Disminucion de la Inversion Financiera	20,133,142	20,133,142	20,390,553
Endeudamiento Publico	20,038,504,850	20,038,504,850	29,523,855,345
Obtención de Prestamos	15,611,584,007	51,880,196,214	50,491,250,335
<b>TOTAL FUENTES</b>	<b>35,670,221,999</b>	<b>71,938,834,206</b>	<b>92,221,970,418</b>
<b>APLICACIONES FINANCIERAS</b>			
Inversion Financiera	31,432,410	17,713,552,410	17,351,178,327
Incremento de Caja y Bancos			3,371,690,988
Amortizaciones Deuda y Disminucion de Otros Pasivos	22,526,352,756	32,532,022,197	32,238,002,382
<b>RESULTADO FINANCIERO(DEFICIT)</b>	<b>13,112,436,833</b>	<b>20,859,139,734</b>	<b>39,261,098,722</b>
<b>TOTAL USOS DE FONDOS</b>	<b>35,670,221,999</b>	<b>71,104,714,341</b>	<b>92,221,970,418</b>

Anexo No. 2  
**RESULTADOS PRESUPUESTARIO DE LA ADMINISTRACION CENTRAL**  
**EJERCICIO FISCAL 2020**

	Fondos Nacionales			Fondos Externos			Total		
	2019	2020	Diferencia	2019	2020	Diferencia	2019	2020	Diferencia
<b>INGRESOS</b>	<b>132,535,662,751</b>	<b>129,241,531,278</b>	<b>-3,294,131,473</b>	<b>19,712,338,696</b>	<b>43,883,153,262</b>	<b>24,170,814,566</b>	<b>152,248,001,447</b>	<b>173,124,684,540</b>	<b>20,876,683,093</b>
<b>CORRIENTES</b>	<b>110,242,727,038</b>	<b>87,554,223,406</b>	<b>-22,688,503,632</b>	<b>63,070,602</b>	<b>488,880,141</b>	<b>425,809,539</b>	<b>110,305,797,641</b>	<b>88,043,103,548</b>	<b>-22,262,694,093</b>
Tributarios	104,622,927,480	83,926,146,378	-20,696,781,102	-	-	-	104,622,927,480	83,926,146,378	-20,696,781,102
No Tributarios	3,751,203,232	2,997,826,914	-753,376,318	-	-	-	3,751,203,232	2,997,826,914	-753,376,318
Venta de Bienes y Servicios	670,225,463	427,469,609	-242,755,854	-	-	-	670,225,463	427,469,609	-242,755,854
Ingreso de Operación	-	-	-	-	-	-	-	-	-
Rentas de la Propiedad	1,093,370,864	25,780,506	-1,067,590,358	-	408,967,933	408,967,933	1,093,370,864	434,748,439	-658,622,424
Transferencias,Subsidios y Donaciones	105,000,000	177,000,000	72,000,000	63,070,602	79,912,208	16,841,606	168,070,602	256,912,208	88,841,606
<b>RECURSOS DE CAPITAL</b>	<b>-</b>	<b>950,000,023</b>	<b>950,000,023</b>	<b>4,462,714,132</b>	<b>4,096,084,737</b>	<b>-366,629,395</b>	<b>4,462,714,132</b>	<b>5,046,084,760</b>	<b>583,370,628</b>
Recursos Propios de Capital	-	-	-	-	-	-	-	-	-
Donaciones de Capital	-	950,000,023	950,000,023	4,462,714,132	4,096,084,737	-366,629,395	4,462,714,132	5,046,084,760	583,370,628
<b>FUENTES FINANCIERAS</b>	<b>22,292,935,713</b>	<b>40,737,307,849</b>	<b>11,192,799,442</b>	<b>15,186,553,961</b>	<b>39,298,188,383</b>	<b>24,111,634,422</b>	<b>37,479,489,674</b>	<b>80,035,496,232</b>	<b>42,556,006,558</b>
Activos Financieros	20,653,063	20,390,553	-262,510	-	-	-	20,653,063	20,390,553	-262,510
Emision Titulos y Valores	22,272,282,650	29,523,855,345	7,251,572,694	-	-	-	22,272,282,650	29,523,855,345	7,251,572,694
Obtencion de Prestamos	-	11,193,061,952	11,193,061,952	15,186,553,961	39,298,188,383	24,111,634,422	15,186,553,961	50,491,250,335	35,304,696,374
<b>E G R E S O S</b>	<b>134,767,731,266</b>	<b>141,428,005,464</b>	<b>6,660,274,198</b>	<b>15,430,483,026</b>	<b>40,511,462,274</b>	<b>25,080,979,248</b>	<b>150,198,214,292</b>	<b>181,939,467,738</b>	<b>31,741,253,446</b>
<b>CORRIENTES</b>	<b>94,298,218,488</b>	<b>99,881,070,604</b>	<b>5,582,852,117</b>	<b>6,631,694,158</b>	<b>9,914,835,975</b>	<b>3,283,141,817</b>	<b>100,929,912,645</b>	<b>109,795,906,579</b>	<b>8,865,993,934</b>
Remuneraciones a los empleados	47,015,366,575	49,848,610,926	2,833,244,352	2,212,265,614	2,345,353,620	133,088,006	49,227,632,189	52,193,964,546	2,966,332,358
Uso de bienes y servicios	8,887,509,847	10,040,918,464	1,153,408,617	1,089,197,245	1,234,177,398	144,980,153	9,976,707,092	11,275,095,862	1,298,388,770
Intereses	16,647,407,673	18,095,563,124	1,448,155,450	2,545,783,925	2,273,594,590	-272,189,335	19,193,191,598	20,369,157,714	1,175,966,115
Transferencias y donaciones corrientes	14,321,687,436	14,611,735,213	290,047,776	784,447,374	3,478,626,260	2,694,178,886	15,106,134,810	18,090,361,473	2,984,226,663
Otros gastos corrientes	7,426,246,956	7,284,242,877	-142,004,078	-	583,084,107	583,084,107	7,426,246,956	7,867,326,984	441,080,029
<b>DE CAPITAL</b>	<b>19,671,113,750</b>	<b>16,860,536,326</b>	<b>-2,810,577,425</b>	<b>6,977,958,426</b>	<b>5,693,844,126</b>	<b>-1,284,114,300</b>	<b>26,649,072,176</b>	<b>22,554,380,451</b>	<b>-4,094,691,725</b>
Inversión en formación bruta de capital fi	2,735,943,406	2,832,734,951	96,791,545	5,809,094,121	4,179,330,104	-1,629,764,016	8,545,037,527	7,012,065,056	-1,532,972,471
Transferencias y donaciones de capital	15,407,561,487	12,537,669,339	-2,869,892,148	1,168,864,305	1,396,898,342	228,034,037	16,576,425,792	13,934,567,681	-2,641,858,111
Otros gastos de capital	1,527,608,857	1,490,132,035	-37,476,822	-	117,615,679	117,615,679	1,527,608,857	1,607,747,714	80,138,857
<b>APLICACIONES FINANCIERAS</b>	<b>20,798,399,028</b>	<b>24,686,398,534</b>	<b>3,887,999,506</b>	<b>1,820,830,443</b>	<b>24,902,782,174</b>	<b>23,081,951,731</b>	<b>22,619,229,471</b>	<b>49,589,180,708</b>	<b>26,969,951,237</b>
Inversión financiera	5,679,500	80,000,000	74,320,500	1,820,830,443	17,271,178,327	15,450,347,884	1,826,509,943	17,351,178,327	15,524,668,384
Amortización de la deuda	20,792,719,528	24,606,398,534	3,813,679,006	-	7,631,603,848	7,631,603,848	20,792,719,528	32,238,002,382	11,445,282,854
<b>RESULTADO PRESUPUESTARIO</b>	<b>-2,232,068,515</b>	<b>-12,186,474,186</b>	<b>-9,954,405,671</b>	<b>4,281,855,670</b>	<b>3,371,690,988</b>	<b>-910,164,682</b>	<b>2,049,787,156</b>	<b>-8,814,783,198</b>	<b>-10,864,570,353</b>

**Anexo No. 3**  
**ADMINISTRACIÓN CENTRAL**  
**PROGRAMACIÓN Y RECAUDACIÓN DE LOS INGRESOS POR RUBRO**  
**EJERCICIO FISCAL 2020**

Ingresos		2019	2020				% de Recaudación
Código	Descripción	Recaudado	Aprobado	Vigente	Recaudado	Percibido	
	<b>INGRESOS TOTALES</b>	<b>152,248,001,447</b>	<b>155,483,181,513</b>	<b>193,569,909,368</b>	<b>173,124,684,540</b>	<b>173,124,684,540</b>	<b>89.4</b>
<b>1</b>	<b>INGRESOS CORRIENTES</b>	<b>110,305,797,641</b>	<b>115,631,546,894</b>	<b>116,187,047,305</b>	<b>88,043,103,548</b>	<b>88,043,103,548</b>	<b>75.8</b>
<b>11</b>	<b>INGRESOS TRIBUTARIOS</b>	<b>104,622,927,480</b>	<b>109,721,800,000</b>	<b>109,721,800,000</b>	<b>83,926,146,378</b>	<b>83,926,146,378</b>	<b>76.5</b>
<b>111</b>	<b>IMPUESTO SOBRE LA RENTA</b>	<b>34,515,517,630</b>	<b>37,094,100,000</b>	<b>37,094,100,000</b>	<b>25,565,350,273</b>	<b>25,565,350,273</b>	<b>68.9</b>
11101	Sobre la Renta de Personas Naturales	816,810,086	1,000,200,000	1,000,200,000	585,321,478	585,321,478	58.5
11102	Sobre la Renta de Personas Jurídicas	5,864,714,698	6,933,200,000	6,933,200,000	4,633,968,929	4,633,968,929	66.8
11103	Pagos a Cuenta	11,517,410,828	11,787,400,000	11,787,400,000	5,612,646,204	5,612,646,204	47.6
11104	Retención en la Fuente	5,375,105,646	5,518,300,000	5,518,300,000	5,233,516,990	5,233,516,990	94.8
11105	Retención (Art. 5 y 25)	5,448,227,607	6,068,512,479	6,068,512,479	5,431,611,767	5,431,611,767	89.5
11106	Retención por Mora (Art 50)	773,396,270	1,011,200,000	1,011,200,000	625,150,674	625,150,674	61.8
11107	Retención Intereses Art 9	1,018,794,907	1,096,200,000	1,096,200,000	1,110,777,485	1,110,777,485	101.3
11108	Ganancias de Capital	660,286,356	490,700,000	490,700,000	344,731,985	344,731,985	70.3
11109	Aportación Solidaria	926,113,225	955,500,000	955,500,000	768,563,938	768,563,938	80.4
11110	Ganancias de Capital (Zolitur)	23,813,753	18,287,521	18,287,521	11,123,336	11,123,336	60.8
11111	Alquiler Habitacional (10%)	19,934,933	21,000,000	21,000,000	19,426,453	19,426,453	92.5
11112	10% Sobre Excedentes de Operaciones Centros Educativos Privados	35,803,121	11,600,000	11,600,000	33,460,046	33,460,046	288.4
11113	Retención Anticipo ISR 1%	349,298,141	441,800,000	441,800,000	303,367,705	303,367,705	68.7
11114	Percepción Anticipo Renta Natural	6,409	100,000	100,000	1,528	1,528	1.5
11115	Percepción Anticipo Renta Jurídica	17,195	200,000	200,000	15,966	15,966	8.0
11116	Pagos a Cuenta Aportación Solidaria	1,685,784,456	1,739,900,000	1,739,900,000	851,665,790	851,665,790	-
<b>112</b>	<b>IMPUESTO SOBRE LA PROPIEDAD</b>	<b>786,226,746</b>	<b>836,800,000</b>	<b>836,800,000</b>	<b>609,884,263</b>	<b>609,884,263</b>	<b>72.9</b>
11201	Sobre la Tradición de Inmuebles	445,648,609	466,000,000	466,000,000	282,378,968	282,378,968	60.6
11202	Al Activo Neto	340,571,631	370,300,000	370,300,000	327,505,095	327,505,095	88.4
11203	Sobre la Tradición Dominio de Tierras	2,300	500,000	500,000	200	200	0.0
11204	Sobre Legados y Donaciones	4,207	-	-	-	-	-
<b>113</b>	<b>IMPUESTO SOBRE LA PRODUCCION, CONSUMO Y VENTAS</b>	<b>47,045,865,708</b>	<b>48,343,400,000</b>	<b>48,343,400,000</b>	<b>39,462,083,491</b>	<b>39,462,083,491</b>	<b>81.6</b>
11301	Sobre la Producción de Cervezas	1,338,849,665	1,423,800,000	1,423,800,000	1,163,615,097	1,163,615,097	81.7
11302	Sobre la Producción de Aguardiente	128,074,585	136,900,000	136,900,000	155,811,411	155,811,411	113.8
11303	Sobre la Producción de Licor Compuesto	88,438,320	54,000,000	54,000,000	50,561,096	50,561,096	93.6
11304	Sobre la Producción Forestal	201,448	500,000	500,000	58,121	58,121	11.6
11305	Sobre la Producción y Consumo de Aguas Gaseosas	1,075,161,747	1,049,900,000	1,049,900,000	1,073,160,375	1,073,160,375	102.2
11306	Sobre Ventas 15%	40,826,795,704	41,931,900,000	41,931,900,000	33,974,018,182	33,974,018,182	81.0
11307	Sobre Ventas 18%	2,025,841,643	2,100,000,000	2,100,000,000	1,803,306,645	1,803,306,645	85.9
11308	Sobre la Venta de Cigarrillos	514,472,204	544,800,000	544,800,000	470,596,543	470,596,543	86.4

Ingresos		2019	2020				% de Recaudación
Código	Descripción	Recaudado	Aprobado	Vigente	Recaudado	Percibido	
11309	Sobre el Consumo Selectivo de Artículos Varios	495,094,045	512,200,000	512,200,000	378,979,136	378,979,136	74.0
11310	Sobre el Consumo Selectivo de Vehículos	514,510,298	552,200,000	552,200,000	354,009,675	354,009,675	64.1
11314	Sobre Ventas (18%) Boletos de Transporte Aéreo	37,045,397	35,000,000	35,000,000	18,112,707	18,112,707	51.8
11315	Sobre Ventas (5%) Boletos Lotería Electronica, Rifas y Sorteos	1,380,653	2,200,000	2,200,000	19,854,503	19,854,503	902.5
<b>114</b>	<b>IMPUESTO SOBRE SERVICIOS Y ACTIVIDADES ESPECIFICAS</b>	<b>17,783,598,880</b>	<b>18,634,900,000</b>	<b>18,634,900,000</b>	<b>14,997,478,148</b>	<b>14,997,478,148</b>	<b>80.5</b>
11401	A Casinos de Juego Envite o Azar	1,889,741	3,200,000	3,200,000	351,882	351,882	11.0
11402	A la Venta de Timbres de Contratación	7,707,853	10,000,000	10,000,000	5,374,150	5,374,150	53.7
11403	A la Revaluación de Activos	155,064,588	156,000,000	156,000,000	12,138,057	12,138,057	7.8
11405	Sobre Traspaso de Vehículos		130,000,000	130,000,000	73,578,200	73,578,200	-
11406	Sobre Servicios Turísticos	158,275,228					-
11407	Aporte Atención Programas Sociales y Conservación Patrimonio Vial	14,130,658,635	14,774,200,000	14,774,200,000	11,951,019,881	11,951,019,881	80.9
11408	Impuesto Gas LPG	328,227,106	332,000,000	332,000,000	303,639,076	303,639,076	91.5
11409	Otros Impuestos y Licencias sobre Diversas Actividades	1,564,471	5,300,000	5,300,000	368,756	368,756	7.0
11410	Contribución 0.2% S/Transacciones Financieras Pro Seguridad Poblacional	2,641,437,134	2,759,500,000	2,759,500,000	2,343,900,945	2,343,900,945	84.9
11411	Contribución Telefonía Móvil Pro Seguridad Poblacional	34,845,770	69,000,000	69,000,000	35,875,980	35,875,980	52.0
11412	Contribución Minería Pro Seguridad Poblacional	18,468,821	-	-	9,859,574	9,859,574	#DIV/0!
11413	Contribución Comidas Rápidas Pro Seguridad Poblacional	8,677,479	30,000,000	30,000,000	3,399,702	3,399,702	11.3
11414	Contribución Casinos y Máquinas Tragamonedas Pro Seguridad Poblacional	5,012,196	5,700,000	5,700,000	1,797,374	1,797,374	31.5
11415	Contribución Sector Cooperativo Pro Seguridad Poblacional	16,980,607	30,000,000	30,000,000	21,303,456	21,303,456	71.0
11416	Ecotasa Sobre Importación Vehículos Usados	207,396,486	240,000,000	240,000,000	154,637,000	154,637,000	64.4
11417	Contribución Social del Sector Cooperativo	67,392,766	90,000,000	90,000,000	73,586,309	73,586,309	81.8
11418	Contribución social del sector social de la economía		-	-	6,647,807	6,647,807	
<b>115</b>	<b>IMPUESTO SOBRE LAS IMPORTACIONES</b>	<b>4,474,011,747</b>	<b>4,792,400,000</b>	<b>4,792,400,000</b>	<b>3,282,325,991</b>	<b>3,282,325,991</b>	<b>68.5</b>
11501	Importación Terrestre	2,232,199,499	2,371,900,000	2,371,900,000	1,556,334,579	1,556,334,579	65.6
11502	Importación Marítima	2,026,412,823	2,200,000,000	2,200,000,000	1,621,030,315	1,621,030,315	73.7
11503	Importación Aérea y Postal	215,399,425	220,500,000	220,500,000	104,961,097	104,961,097	47.6
<b>116</b>	<b>IMPUESTO A LOS BENEFICIOS EVENTUALES Y JUEGOS DE AZAR</b>	<b>17,706,768</b>	<b>20,200,000</b>	<b>20,200,000</b>	<b>9,024,212</b>	<b>9,024,212</b>	<b>44.7</b>
11601	Sobre Premios de Urna de Lotería Nacional	1,136,864	3,700,000	3,700,000	580,038	580,038	15.7
11602	Sobre Premios de Máquinas Tragamonedas	5,472,538	8,000,000	8,000,000	1,803,614	1,803,614	22.5
11603	Sobre Premios de Lotería Electrónica	11,097,367	8,500,000	8,500,000	6,640,560	6,640,560	78.1
<b>12</b>	<b>INGRESOS NO TRIBUTARIOS</b>	<b>3,751,203,232</b>	<b>3,935,021,515</b>	<b>4,266,220,911</b>	<b>2,997,826,914</b>	<b>2,997,826,914</b>	<b>70.3</b>
<b>121</b>	<b>TASAS</b>	<b>938,043,272</b>	<b>869,243,888</b>	<b>949,950,548</b>	<b>786,496,357</b>	<b>786,496,357</b>	<b>82.8</b>
12102	Control Migratorio	5,488,478	5,810,450	5,810,450	1,732,606	1,732,606	29.8
12103	Inspección de Vehículos	-	900,000	900,000	-	-	-
12104	Vehículos con Placa Extranjera	2,333,248	3,900,000	3,900,000	859,770	859,770	22.0
12105	Servicio de Recuperación Marina	8,605,237	5,306,309	5,306,309	5,855,878	5,855,878	110.4
12107	Marchamos	72,156,199	68,500,000	68,500,000	59,633,359	59,633,359	87.1

Ingresos		2019	2020				% de Recaudación
Código	Descripción	Recaudado	Aprobado	Vigente	Recaudado	Percibido	
12108	Servicios Consulares	96,296,912	75,600,000	75,600,000	52,559,103	52,559,103	69.5
12109	Papeles de Aduana	34,327,987	40,000,000	40,000,000	21,901,014	21,901,014	54.8
12114	Papel Notarial	40,440,450	36,400,000	47,567,000	30,292,350	30,292,350	63.7
12115	Servicio de Protección a Vuelos Nacionales	30,282,163	35,400,000	35,400,000	13,836,136	13,836,136	39.1
12116	Inspecciones Geológicas y de Embarque	11,405,898	8,000,000	18,981,552	20,863,140	20,863,140	109.9
12117	Monitoreos Ambientales	2,803,086	1,200,000	1,345,154	408,810	408,810	30.4
12118	Registros Ley de Propiedad	26,673	-	-	6,500	6,500	-
12120	Servicios de Autenticas y Traducciones	20,025,031	20,200,000	24,175,547	15,534,472	15,534,472	64.3
12121	Emision de Constancias, Certificaciones y Otros	108,496,022	16,643,888	50,406,702	111,302,967	111,302,967	220.8
12123	Conservación del Ambiente y Seguridad (Zolitur)	22,664,941	32,452,542	32,452,542	20,569,876	20,569,876	63.4
12124	Tasa por Llamada del Exterior (US\$0.03)	278,398,773	320,818,864	320,818,864	234,375,413	234,375,413	73.1
12126	Actos Administrativos	39,309,731	36,600,000	38,444,749	25,256,706	25,256,706	65.7
12199	Tasas Varias	164,982,442	161,511,835	180,341,679	171,508,259	171,508,259	95.1
<b>122</b>	<b>DERECHOS</b>	<b>926,525,655</b>	<b>916,400,000</b>	<b>930,976,621</b>	<b>555,632,687</b>	<b>555,632,687</b>	<b>59.7</b>
12201	Libreta Pasaporte	457,296,715	447,846,495	447,846,495	221,646,790	221,646,790	49.5
12202	Tarjeta Identidad de Marineros	37,030,988	48,347,492	48,347,492	29,159,125	29,159,125	60.3
12203	Registro Marcas de Fabricas	21,579,030	20,330,532	20,330,532	17,903,820	17,903,820	-
12204	Registro Patente de Invención	200					-
12205	Registro de Prestamistas	1,385,331	1,000,000	1,000,000	1,779,950	1,779,950	178.0
12206	Incorporación de Empresas Mercantiles	580,600	200,000	200,000	-	-	-
12207	Marina Mercante Nacional	4,269,991	5,967,416	5,967,416	2,570,496	2,570,496	43.1
12208	Licencia de Conducir	142,910,195	165,000,000	165,000,000	116,181,617	116,181,617	70.4
12209	Otras Licencias	88,616,411	90,000,000	94,077,597	66,225,707	66,225,707	70.4
12210	Licencias Agentes Navieros	400	200,000	200,000	1,000	1,000	0.5
12211	Permisos y Renovaciones Migratorias	36,717,567	57,700,000	57,700,000	26,651,772	26,651,772	46.2
12213	Registro Nacional de Armas	21,056,593	13,068,500	13,068,500	15,594,352	15,594,352	119.3
12217	Emisión y Reposición de Placas y Calcomanias	91,928	-	-	3,494	3,494	-
12218	Registro Nacional de las Personas	114,682,505	65,549,000	76,048,024	57,881,540	57,881,540	76.1
12219	Registro Derechos de Autor y Conexos	129,690	-	-	3,400	3,400	-
12299	Derechos Varios	177,510	1,190,565	1,190,565	29,625	29,625	2.5
<b>123</b>	<b>CANONES Y REGALIAS</b>	<b>1,031,614,444</b>	<b>1,057,600,000</b>	<b>1,075,812,053</b>	<b>864,079,100</b>	<b>864,079,100</b>	<b>80.3</b>
12301	Concesiones y Frecuencias Radioeléctricas	677,848,588	700,000,000	700,000,000	658,732,794	658,732,794	94.1
12304	Canon por Aprovechamiento de Aguas	2,627,097					-
12305	Concesion Aeropuerto	349,697,974	350,000,000	359,235,496	184,709,957	184,709,957	51.4
12306	Canon Territorial	1,440,053	5,000,000	13,915,409	18,680,944	18,680,944	134.2
<b>124</b>	<b>MULTAS</b>	<b>502,508,132</b>	<b>589,000,000</b>	<b>601,309,459</b>	<b>363,655,186</b>	<b>363,655,186</b>	<b>60.5</b>
12401	Multas Arancelarias de Importacion	39,996,962	50,000,000	50,000,000	28,436,619	28,436,619	56.9
12403	Multas Consulares	298					-

Ingresos		2019	2020				% de Recaudación
Código	Descripción	Recaudado	Aprobado	Vigente	Recaudado	Percibido	
12404	Conmuta y Multas Judiciales	18,518,500	20,000,000	20,000,000	7,854,513	7,854,513	39.3
12405	Multa por Incumplimiento de Contratos	2,386,384	500,000	500,000	1,243,005	1,243,005	248.6
12409	Multas de Transporte	19,992,181	12,500,000	15,412,795	19,819,653	19,819,653	128.6
12410	Multas de Trabajo	6,455,641	7,500,000	7,500,000	2,351,917	2,351,917	31.4
12411	Sanciones de Marina Mercante	600					-
12412	Sanciones e Infracciones de Conatel	894,264	3,000,000	3,000,000	2,485,328	2,485,328	82.8
12413	Multas de Policia y Transito	151,706,145	158,000,000	158,000,000	111,501,090	111,501,090	70.6
12416	Multas por Infracciones a la Ley de Migración y Extranjeria	57,388,181	31,683,669	31,683,669	51,987,032	51,987,032	164.1
12417	Sanciones por Ley General de Minería	3,347,872	1,500,000	2,202,145	1,121,841	1,121,841	50.9
12418	Multas Recargos e Intereses Aplicados Codigo Tributario	60,887,431	61,900,000	61,900,000	38,995,897	38,995,897	63.0
12419	Multa Infracciones Ley de Propiedad Intelectual	5,579	-	-	4,598	4,598	-
12420	Sanciones por Precios de Transferencia	4,945,947	9,000,000	9,000,000	8,370,332	8,370,332	93.0
12499	Multas y Penas Varias	135,982,144	233,416,331	242,110,850	89,483,362	89,483,362	37.0
<b>128</b>	<b>OTROS NO TRIBUTARIOS</b>	<b>352,511,728</b>	<b>502,777,627</b>	<b>708,172,230</b>	<b>427,963,583</b>	<b>427,963,583</b>	<b>60.4</b>
12801	Ingresos por Subastas	10,721,139	2,500,000	6,147,852	8,008,366	8,008,366	130.3
12802	Reparos de Aduana	-	1,550,000	1,550,000	363,311	363,311	23.4
12804	Reparos Varios	28,926,590	23,000,000	23,000,000	11,363,755	11,363,755	49.4
12805	Dispensa de Edictos	3,500	300,000	300,000	-	-	-
12806	Devoluciones de Ejercicios Fiscales Anteriores por Pagos en Exceso	58,835,960	75,000,000	75,000,000	119,260,548	119,260,548	159.0
12807	Compensación por Pérdida de Activos Muebles	389,505	100,000	100,000	41,392	41,392	41.4
12809	Subastas Aduaneras	10,951,768	1,450,000	4,952,614	1,740,612	1,740,612	35.1
12899	Otros no Tributarios	242,683,266	398,877,627	597,121,764	287,185,599	287,185,599	48.1
<b>15</b>	<b>VENTAS DE BIENES Y SERVICIOS DEL GOBIERNO GENERAL</b>	<b>670,225,463</b>	<b>630,200,000</b>	<b>766,373,936</b>	<b>427,469,609</b>	<b>427,469,609</b>	<b>55.8</b>
<b>151</b>	<b>VENTA DE BIENES</b>	<b>87,341,082</b>	<b>63,700,000</b>	<b>64,635,920</b>	<b>10,099,818</b>	<b>10,099,818</b>	<b>15.6</b>
15101	Venta de Impresos	2,704,595	3,600,000	3,791,649	1,274,235	1,274,235	33.6
15102	Venta de Materiales y Productos Agropecuarios	647,260	1,015,178	1,102,374	373,736	373,736	33.9
15104	Venta de Articulos y Materiales Diversos	83,950,856	59,084,822	59,741,897	8,451,847	8,451,847	14.1
15199	Venta de Bienes Varios	38,371	-	-	-	-	-
<b>152</b>	<b>VENTA DE SERVICIOS</b>	<b>582,884,381</b>	<b>566,500,000</b>	<b>701,738,016</b>	<b>417,369,791</b>	<b>417,369,791</b>	<b>59.5</b>
15203	Otros Servicios en Puertos	192,353	500,000	500,000	361,583	361,583	72.3
15204	Impresiones	58,886,635	68,495,951	68,495,951	34,941,669	34,941,669	51.0
15205	Servicios de Vigilancia a Empresas del Sector Privado	29,471,190	40,700,000	40,700,000	24,964,568	24,964,568	61.3
15206	Ingresos de Centros Hospitalarios	170,102,336	162,505,929	162,505,929	77,295,529	77,295,529	47.6
15207	Ingresos de Centros Educativos	8,605,148	7,840,696	10,287,668	5,532,468	5,532,468	53.8
15217	Venta de Servicios Varios Cesco	1,716,589	2,257,424	2,264,792	96,879	96,879	4.3
15218	Transporte de Datos HONDUTEL	123,637,597	96,000,000	202,036,492	107,517,314	107,517,314	53.2
15299	Venta de Servicios Varios	190,272,533	188,200,000	214,947,184	166,659,781	166,659,781	77.5
<b>17</b>	<b>RENTAS DE LA PROPIEDAD</b>	<b>1,093,370,864</b>	<b>1,194,525,379</b>	<b>1,199,441,073</b>	<b>434,748,439</b>	<b>434,748,439</b>	<b>36.2</b>

Ingresos		2019	2020				% de Recaudación
Código	Descripción	Recaudado	Aprobado	Vigente	Recaudado	Percibido	
<b>171</b>	<b>INTERESES POR PRESTAMOS AL SECTOR PRIVADO</b>	-	-	-	<b>329,971</b>	<b>329,971</b>	
17101	Intereses por Préstamos al Sector Privado		-	-	329,971	329,971	
<b>172</b>	<b>INTERESES POR PRESTAMOS AL SECTOR PUBLICO</b>	<b>1,082,175,680</b>	<b>1,183,025,379</b>	<b>1,183,025,379</b>	<b>421,198,818</b>	<b>421,198,818</b>	<b>36</b>
17205	Intereses por Préstamos a Instituciones Públicas Financieras	14,042,867	11,230,884	11,230,884	12,230,884	12,230,884	108.9
17206	Intereses por Préstamos a Empresas Públicas no Financieras	1,068,132,813	1,171,794,495	1,171,794,495	406,680,750	406,680,750	34.7
17207	Comisiones y otros ingresos por préstamos		-	-	2,287,183	2,287,183	-
<b>173</b>	<b>INTERESES POR DEPOSITOS</b>	-	<b>100,000</b>	<b>100,000</b>	-	-	-
17301	Intereses por Depositos Internos	-	100,000	100,000	-	-	-
<b>174</b>	<b>INTERESES POR TITULOS Y VALORES</b>	<b>1,059</b>	-	-	<b>1,830</b>	<b>1,830</b>	-
17403	Comisión por títulos y valores	1,059	-	-	1,830	1,830	-
<b>175</b>	<b>BENEFICIOS POR INVERSIONES EMPRESARIALES</b>	-	<b>200,000</b>	<b>200,000</b>	-	-	-
17501	Dividendos de Acciones	-	200,000	200,000	-	-	-
<b>176</b>	<b>ALQUILERES</b>	<b>11,194,124</b>	<b>11,200,000</b>	<b>16,115,694</b>	<b>13,217,821</b>	<b>13,217,821</b>	<b>82.0</b>
17601	Alquiler de Tierra y Terrenos	9,834,944	9,700,000	14,611,885	13,100,899	13,100,899	89.7
17603	Alquiler de Edificios, Locales e Instalaciones	1,355,130	1,100,000	1,103,809	116,922	116,922	10.6
17604	Alquiler de Equipos	-	100,000	100,000	-	-	-
17605	Otros Alquileres	4,050	300,000	300,000	-	-	-
<b>18</b>	<b>TRANSFERENCIAS Y DONACIONES CORRIENTES A INSTITUCIONES DEL SECTOR PUBLICO</b>	<b>168,070,602</b>	<b>150,000,000</b>	<b>233,211,385</b>	<b>256,912,208</b>	<b>256,912,208</b>	<b>110.2</b>
<b>181</b>	<b>TRANSFERENCIAS Y DONACIONES CORRIENTES DEL GOBIERNO GENERAL</b>	<b>5,000,000</b>	-	-	-	-	-
18102	Transferencias Corrientes de Instituciones Descentralizadas	5,000,000					-
<b>182</b>	<b>TRANSFERENCIAS Y DONACIONES CORRIENTES DEL SECTOR EXTERNO</b>	<b>63,070,602</b>	-	<b>54,843,885</b>	<b>79,912,208</b>	<b>79,912,208</b>	<b>145.7</b>
18202	Transferencias Corrientes de Gobiernos Extranjeros		-	35,011,279	-	-	
18204	Donaciones Corrientes de Organismos Internacionales	14,181,581	-	19,577,638	40,305,114	40,305,114	205.9
18205	Donaciones Corrientes de Gobiernos Extranjeros	48,889,022	-	254,968	35,122,160	35,122,160	13,775.1
18211	Donaciones Corrientes Varias del Sector Externo		-	-	4,484,933	4,484,933	
<b>184</b>	<b>TRANSFERENCIAS Y DONACIONES CORRIENTES DE EMPRESAS</b>	<b>100,000,000</b>	<b>150,000,000</b>	<b>151,367,500</b>	<b>150,000,000</b>	<b>150,000,000</b>	<b>99.1</b>
18402	Transferencias Corrientes de Empresas Publicas	100,000,000	150,000,000	150,000,000	150,000,000	150,000,000	100.0
18403	Donaciones Corrientes de Empresas Privadas		-	1,367,500	-	-	
<b>185</b>	<b>TRANSFERENCIAS Y DONACIONES CORRIENTES DE LAS INSTITUCIONES PUBLICAS FINANCIERAS</b>	-	-	<b>27,000,000</b>	<b>27,000,000</b>	<b>27,000,000</b>	
18502	Donaciones Corrientes de las Instituciones Públicas Financieras		-	27,000,000	27,000,000	27,000,000	
<b>2</b>	<b>INGRESOS DE CAPITAL</b>	<b>4,462,714,132</b>	<b>4,181,412,620</b>	<b>5,444,027,857</b>	<b>5,046,084,760</b>	<b>5,046,084,760</b>	<b>92.7</b>
<b>22</b>	<b>TRANSFERENCIAS Y DONACIONES DE CAPITAL</b>	<b>4,462,714,132</b>	<b>4,181,412,620</b>	<b>5,444,027,857</b>	<b>5,046,084,760</b>	<b>5,046,084,760</b>	<b>92.7</b>
<b>222</b>	<b>TRANSFERENCIAS Y DONACIONES DE CAPITAL DEL SECTOR EXTERNO</b>	<b>4,462,714,132</b>	<b>4,181,412,620</b>	<b>4,494,027,835</b>	<b>4,096,084,737</b>	<b>4,096,084,737</b>	<b>91.1</b>
22201	Transferencias de Capital de Organismos Internacionales	164,734,080	-	-	181,331,853	181,331,853	0
22202	Transferencias de Capital de Gobiernos Extranjeros	-	-	-	1,400,000	1,400,000	-
22203	Transferencias de Capital Cuenta del Milenio (Gobiernos Extranjeros)	2,533,771					-
22204	Donaciones de Capital de Organismos Internacionales	1,502,931,809	1,515,957,545	1,809,946,103	1,230,185,314	1,230,185,314	68.0



Ingresos		2019	2020				% de Recaudación
Código	Descripción	Recaudado	Aprobado	Vigente	Recaudado	Percibido	
22205	Donaciones de Capital de Gobiernos Extranjeros	143,668,545	-	18,626,657	87,552,934	87,552,934	470.0
22206	Donaciones Cuenta del Milenio (Gobiernos Extranjeros)	35,047,504					-
22207	Donaciones de Capital de Alivio de Deuda- Club de París (Gobiernos Extranjeros)	297,897,839	355,790,478	355,790,478	340,155,335	340,155,335	95.6
22208	Donaciones de Capital de Alivio de Deuda- HIPC (Organismos Internacionales)	82,460,461	-	-	16,825,645	16,825,645	-
22209	Donaciones de Capital de Alivio de Deuda-MDRI (Organismos Internacionales)	2,233,440,125	2,309,664,597	2,309,664,597	2,238,633,655	2,238,633,655	96.9
<b>224</b>	<b>TRANSFERENCIAS Y DONACIONES DE CAPITAL DE EMPRESAS</b>	<b>-</b>	<b>-</b>	<b>950,000,022</b>	<b>950,000,023</b>	<b>950,000,023</b>	<b>100.0</b>
22401	Transferencias de Capital de Empresas Públicas		-	950,000,022	950,000,023	950,000,023	100.0
<b>3</b>	<b>FUENTES DE FINANCIAMIENTO</b>	<b>37,479,489,674</b>	<b>35,670,221,999</b>	<b>71,938,834,206</b>	<b>80,035,496,232</b>	<b>80,035,496,232</b>	<b>111.3</b>
<b>23</b>	<b>ACTIVOS FINANCIEROS</b>	<b>20,653,063</b>	<b>20,133,142</b>	<b>20,133,142</b>	<b>20,390,553</b>	<b>20,390,553</b>	<b>101.3</b>
<b>234</b>	<b>RECUPERACION DE PRESTAMOS DE LARGO PLAZO</b>	<b>20,653,063</b>	<b>20,133,142</b>	<b>20,133,142</b>	<b>20,390,553</b>	<b>20,390,553</b>	<b>101.3</b>
23401	Recuperación de Préstamos de Largo Plazo al Sector Privado	514,820	-	-	257,410	257,410	-
23405	Recuperación de Préstamos de Largo Plazo a Instituciones Públicas Financieras	20,133,143	20,133,142	20,133,142	20,133,143	20,133,143	100.0
<b>31</b>	<b>TÍTULOS DE DEUDA</b>	<b>22,272,282,650</b>	<b>20,038,504,850</b>	<b>20,038,504,850</b>	<b>29,523,855,345</b>	<b>29,523,855,345</b>	<b>147.3</b>
<b>312</b>	<b>COLOCACION DE TITULOS Y VALORES A LARGO PLAZO</b>	<b>22,272,282,650</b>	<b>20,038,504,850</b>	<b>20,038,504,850</b>	<b>29,523,855,345</b>	<b>29,523,855,345</b>	<b>147.3</b>
31201	Colocación de Títulos y Valores de la Deuda Interna a Largo Plazo	22,272,282,650	20,038,504,850	20,038,504,850	29,523,855,345	29,523,855,345	147.3
<b>32</b>	<b>PRÉSTAMOS</b>	<b>15,186,553,961</b>	<b>15,611,584,007</b>	<b>51,880,196,214</b>	<b>50,491,250,335</b>	<b>50,491,250,335</b>	<b>97.3</b>
<b>322</b>	<b>OBTENCION DE PRESTAMOS A LARGO PLAZO</b>	<b>6,322,650,061</b>	<b>9,775,628,857</b>	<b>19,801,594,549</b>	<b>17,168,466,176</b>	<b>17,168,466,176</b>	<b>86.7</b>
32206	Obtención de Préstamos de Instituciones Públicas Financieras a Largo Plazo		-	9,292,646,052	11,193,061,952	11,193,061,952	120.5
32208	Obtención de Préstamos del Sector Externo a Largo Plazo	6,322,650,061	9,775,628,857	10,508,948,497	5,975,404,225	5,975,404,225	56.9
<b>323</b>	<b>OBTENCIÓN DE PRESTAMOS SECTORIALES A LARGO PLAZO</b>	<b>8,863,903,900</b>	<b>5,835,955,150</b>	<b>32,078,601,665</b>	<b>33,322,784,159</b>	<b>33,322,784,159</b>	<b>103.9</b>
32308	Obtención de Préstamos Sectoriales del Sector Externo a Largo Plazo	8,863,903,900	5,835,955,150	32,078,601,665	33,322,784,159	33,322,784,159	103.9
	<b>Total Ingresos</b>	<b>152,248,001,447</b>	<b>155,483,181,513</b>	<b>193,569,909,368</b>	<b>173,124,684,540</b>	<b>173,124,684,540</b>	<b>89.4</b>



Anexo No. 4  
**ADMINISTRACIÓN CENTRAL**  
**CLASIFICACIÓN ECONÓMICA**  
**EJERCICIO FISCAL 2020**  
**FONDOS TOTALES**

Código	Descripción	2019	2020					% de Ejecución
		Devengado	Aprobado	Vigente	Compromiso	Devengado	Pagado	
	<b>TOTAL GENERAL</b>	<b>150,198,214,292</b>	<b>155,483,181,513</b>	<b>192,735,789,503</b>	<b>181,939,918,710</b>	<b>181,939,467,738</b>	<b>168,597,207,342</b>	<b>94.4</b>
<b>21</b>	<b>Gasto Corriente</b>	<b>100,929,912,645</b>	<b>104,665,470,225</b>	<b>113,174,979,189</b>	<b>109,796,269,917</b>	<b>109,795,906,579</b>	<b>100,925,448,969</b>	<b>97.0</b>
<b>211</b>	<b>Remuneraciones a los empleados</b>	<b>49,227,632,189</b>	<b>50,935,873,608</b>	<b>52,759,445,049</b>	<b>52,193,964,546</b>	<b>52,193,964,546</b>	<b>47,621,374,350</b>	<b>98.9</b>
	Personal permanente	44,160,356,644	45,067,234,053	45,828,426,926	45,720,171,662	45,720,171,662	41,369,136,349	99.8
	Personal no permanente	4,182,380,159	5,205,840,449	5,911,732,783	5,617,301,605	5,617,301,605	5,610,055,036	95.0
	Asignaciones familiares	85,900	87,900	87,900	85,900	85,900	85,589	97.7
	Retribuciones extraordinarias	307,690,991	303,852,612	323,308,197	293,419,498	293,419,498	287,298,245	90.8
	Asistencia social al personal	4,143,493	4,846,143	3,542,985	3,103,219	3,103,219	3,102,523	87.6
	Beneficios y Compensaciones	572,975,002	354,012,451	692,346,258	559,882,662	559,882,662	351,696,608	80.9
<b>212</b>	<b>Uso de bienes y servicios</b>	<b>9,976,707,092</b>	<b>13,425,064,416</b>	<b>12,781,743,297</b>	<b>11,275,459,200</b>	<b>11,275,095,862</b>	<b>9,253,409,371</b>	<b>88.2</b>
	Servicios básicos	1,043,110,211	1,065,847,746	1,058,753,869	1,027,333,352	1,027,333,352	759,699,055	97.0
	Alquileres y derechos sobre bienes intangibles	296,578,134	389,889,899	470,552,754	442,335,287	442,335,287	401,912,531	94.0
	Mantenimiento, reparaciones y limpieza	430,056,724	422,950,727	493,675,729	389,621,588	389,621,588	296,722,266	78.9
	Servicios profesionales	1,972,448,796	5,062,346,713	3,686,358,474	3,106,780,566	3,106,417,227	2,826,080,244	84.3
	Servicios comerciales y financieros	781,801,200	684,087,345	691,766,062	627,759,570	627,759,570	561,882,962	90.7
	Pasajes y viaticos	330,080,358	362,057,360	209,283,181	150,254,898	150,254,898	119,153,528	71.8
	Impuestos, derechos, tasas y gastos judiciales	984,645,308	462,570,888	844,307,044	822,126,697	822,126,697	767,288,107	97.4
	Otros servicios no personales	203,216,707	201,330,110	171,295,042	152,043,621	152,043,621	125,960,846	88.8
	Alimentos, productos agropecuarios y forestales	1,450,338,700	1,654,871,775	1,326,865,823	1,295,928,969	1,295,928,969	956,657,083	97.7
	Textiles y vestuario	161,477,497	172,244,850	168,356,342	150,132,627	150,132,627	72,509,191	89.2
	Productos de papel, cartón e impresos	93,451,169	162,834,509	105,781,305	79,877,674	79,877,674	62,809,100	75.5
	Cueros pieles y sus productos	69,577,493	78,115,808	59,780,309	55,150,170	55,150,170	34,084,973	92.3
	Productos quimicos, farmaceuticos, combustibles y lubricantes	1,238,551,569	1,658,260,070	2,443,790,842	2,046,889,570	2,046,889,570	1,712,401,301	83.8
	Productos metalicos	29,569,399	35,609,267	37,597,954	33,478,345	33,478,345	18,827,731	89.0
	Productos minerales no metalicos	10,855,840	11,877,348	10,797,982	9,290,966	9,290,966	7,145,222	86.0
	Material de defensa y seguridad	25,122,107	21,646,349	19,687,538	19,569,178	19,569,178	14,293,808	99.4
	Otros materiales y suministros	855,825,879	978,523,652	983,093,047	866,886,123	866,886,123	515,981,423	88.2

**FONDOS TOTALES**

Código	Descripcion	2019	2020				% de Ejecución	
		Devengado	Aprobado	Vigente	Compromiso	Devengado		Pagado
<b>213</b>	<b>Intereses</b>	<b>19,193,191,598</b>	<b>16,901,893,628</b>	<b>20,376,066,443</b>	<b>20,369,157,714</b>	<b>20,369,157,714</b>	<b>20,369,157,714</b>	<b>100.0</b>
	Intereses y comisiones por deuda interna a largo plazo	12,155,797,976	8,787,046,864	13,131,822,039	13,131,414,447	13,131,414,447	13,131,414,447	100.0
	Intereses y comisiones por deuda externa a largo plazo	7,037,393,622	8,114,846,764	7,244,244,404	7,237,743,267	7,237,743,267	7,237,743,267	99.9
<b>214</b>	<b>Transferencias y donaciones corrientes</b>	<b>15,106,134,810</b>	<b>17,018,724,226</b>	<b>19,329,194,248</b>	<b>18,090,361,473</b>	<b>18,090,361,473</b>	<b>16,497,062,832</b>	<b>93.6</b>
	Transferencia corriente al sector privado	6,508,445,147	3,545,034,830	6,674,054,458	5,874,245,063	5,874,245,063	5,485,212,874	88.0
	Transferencias corrientes al sector público	7,352,322,515	9,896,580,298	11,217,434,901	11,003,264,937	11,003,264,937	9,889,181,787	98.1
	Transferencias corrientes al sector externo	193,194,025	177,830,621	172,786,096	168,830,612	168,830,612	155,590,228	97.7
	Fideicomisos	1,052,173,123	3,399,278,477	1,264,918,793	1,044,020,861	1,044,020,861	967,077,943	82.5
<b>219</b>	<b>Otros gastos corrientes</b>	<b>7,426,246,956</b>	<b>6,383,914,347</b>	<b>7,928,530,152</b>	<b>7,867,326,984</b>	<b>7,867,326,984</b>	<b>7,184,444,703</b>	<b>99.2</b>
	Asignaciones globales para erogaciones corrientes	7,426,246,956	6,383,914,347	7,928,530,152	7,867,326,984	7,867,326,984	7,184,444,703	99.2
<b>22</b>	<b>Gasto de Capital</b>	<b>26,649,072,176</b>	<b>28,259,926,122</b>	<b>29,315,235,707</b>	<b>22,554,468,085</b>	<b>22,554,380,451</b>	<b>18,731,514,406</b>	<b>76.9</b>
<b>221</b>	<b>Inversión en formación bruta de capital fijo</b>	<b>8,545,037,527</b>	<b>8,604,996,483</b>	<b>10,724,776,058</b>	<b>7,012,152,690</b>	<b>7,012,065,056</b>	<b>4,790,923,382</b>	<b>65.4</b>
	Servicios y suministros utilizados en proyectos de inversión real	844,876,850	1,156,357,253	1,847,870,144	1,334,054,880	1,333,967,246	1,304,958,497	72.2
	Bienes Preexistentes	183,825,529	145,887,268	453,406,172	136,598,396	136,598,396	136,518,746	30.1
	Maquinaria y equipo	1,179,691,643	665,074,520	1,591,356,258	956,048,145	956,048,145	516,329,007	60.1
	Libros, revistas y otros elementos coleccionables	167,064	549,983	549,983	435,400	435,400	435,400	79.2
	Semovientes	600,000	-	-	-	-	-	-
	Activos intangibles	523,669,797	501,142,019	652,458,275	537,583,900	537,583,900	199,092,347	82.4
	Equipo militar y de seguridad	217,738,903	122,115,923	146,200,450	144,745,552	144,745,552	55,266,968	99.0
	Construcciones	5,594,467,740	6,013,869,517	6,032,934,776	3,902,686,418	3,902,686,418	2,578,322,418	64.7
<b>222</b>	<b>Transferencias y donaciones de capital</b>	<b>16,576,425,792</b>	<b>18,073,402,849</b>	<b>16,857,395,985</b>	<b>13,934,567,681</b>	<b>13,934,567,681</b>	<b>12,403,594,536</b>	<b>82.7</b>
	Transferencias de capital al sector privado	1,055,053,302	1,128,874,609	1,700,767,764	1,392,271,549	1,392,271,549	1,106,538,007	81.9
	Transferencias de capital al sector público	6,811,610,195	7,609,594,353	8,222,989,570	6,627,273,368	6,627,273,368	5,398,567,763	80.6
*	Fideicomisos	8,709,762,295	9,334,933,887	6,933,638,651	5,915,022,764	5,915,022,764	5,898,488,766	85.3
<b>229</b>	<b>Otros gastos de capital</b>	<b>1,527,608,857</b>	<b>1,581,526,790</b>	<b>1,733,063,664</b>	<b>1,607,747,714</b>	<b>1,607,747,714</b>	<b>1,536,996,488</b>	<b>92.8</b>
	Asignaciones globales para erogaciones de capital	1,527,608,857	1,581,526,790	1,733,063,664	1,607,747,714	1,607,747,714	1,536,996,488	92.8
<b>23</b>	<b>Aplicaciones Financieras</b>	<b>22,619,229,471</b>	<b>22,557,785,166</b>	<b>50,245,574,607</b>	<b>49,589,180,708</b>	<b>49,589,180,708</b>	<b>48,940,243,967</b>	<b>98.7</b>
<b>231</b>	<b>Inversión financiera</b>	<b>1,826,509,943</b>	<b>31,432,410</b>	<b>17,713,552,410</b>	<b>17,351,178,327</b>	<b>17,351,178,327</b>	<b>16,702,241,585</b>	<b>98.0</b>
	Préstamos a corto plazo	5,679,500	-	160,132,410	80,000,000	80,000,000	80,000,000	50.0
	Préstamos a largo plazo	1,820,830,443	-	17,403,420,000	17,121,178,327	17,121,178,327	16,472,241,585	98.4

**FONDOS TOTALES**

Código	Descripcion	2019	2020					% de Ejecución
		Devengado	Aprobado	Vigente	Compromiso	Devengado	Pagado	
	Fideicomisos	-	31,432,410	-	-	-	-	-
	Participación de capital y compra de acciones	-	-	150,000,000	150,000,000	150,000,000	150,000,000	100.0
<b>232</b>	<b>Amortización de la deuda</b>	<b>20,792,719,528</b>	<b>22,526,352,756</b>	<b>32,532,022,197</b>	<b>32,238,002,382</b>	<b>32,238,002,382</b>	<b>32,238,002,382</b>	<b>99.1</b>
	Servicio de la deuda pública interna a corto plazo	-	9,066,681,325	-	-	-	-	-
	Servicio de la deuda pública interna a largo plazo	12,734,737,076	92,000,000	12,390,830,216	12,390,830,215	12,390,830,215	12,390,830,215	100.0
	Servicio de la deuda pública externa a largo plazo	8,057,982,452	13,367,671,431	20,141,191,981	19,847,172,167	19,847,172,167	19,847,172,167	98.5

Anexo No. 4  
**ADMINISTRACIÓN CENTRAL**  
**CLASIFICACIÓN ECONÓMICA**  
**EJERCICIO FISCAL 2020**  
**FONDOS NACIONALES**

Código	Descripción de la Institucion	2019	2020				% de Ejecución	
		Devengado	Aprobado	Vigente	Compromiso	Devengado		Pagado
	<b>TOTAL GENERAL</b>	<b>134,767,731,266</b>	<b>135,690,184,886</b>	<b>146,433,487,486</b>	<b>141,428,005,464</b>	<b>141,428,005,464</b>	<b>129,535,271,978</b>	<b>96.6</b>
<b>21</b>	<b>Gasto Corriente</b>	<b>94,298,218,488</b>	<b>98,111,307,815</b>	<b>101,928,163,295</b>	<b>99,881,070,604</b>	<b>99,881,070,604</b>	<b>91,498,725,069</b>	<b>98.0</b>
<b>211</b>	<b>Remuneraciones a los empleados</b>	<b>47,015,366,575</b>	<b>48,767,400,212</b>	<b>50,265,707,566</b>	<b>49,848,610,926</b>	<b>49,848,610,926</b>	<b>45,353,160,291</b>	<b>99.2</b>
	Personal permanente	42,518,808,054	43,491,014,182	44,228,549,005	44,132,250,518	44,132,250,518	39,858,285,895	99.8
	Personal no permanente	3,611,663,134	4,613,586,924	5,017,890,138	4,859,886,046	4,859,886,046	4,852,708,348	96.9
	Asignaciones familiares	85,900	87,900	87,900	85,900	85,900	85,589	97.7
	Retribuciones extraordinarias	307,690,991	303,852,612	323,308,197	293,419,498	293,419,498	287,298,245	90.8
	Asistencia social al personal	4,143,493	4,846,143	3,542,985	3,103,219	3,103,219	3,102,523	87.6
	Beneficios y Compensaciones	572,975,002	354,012,451	692,329,341	559,865,746	559,865,746	351,679,691	80.9
<b>212</b>	<b>Uso de bienes y servicios</b>	<b>8,887,509,847</b>	<b>9,762,373,110</b>	<b>10,724,639,179</b>	<b>10,040,918,464</b>	<b>10,040,918,464</b>	<b>8,136,813,735</b>	<b>93.6</b>
	Servicios básicos	1,041,252,555	1,064,021,187	1,055,785,451	1,025,277,905	1,025,277,905	758,030,199	97.1
	Alquileres y derechos sobre bienes intangibles	286,217,071	383,129,699	460,190,737	432,877,143	432,877,143	396,771,081	94.1
	Mantenimiento, reparaciones y limpieza	424,124,067	413,443,114	394,648,968	326,705,377	326,705,377	251,527,821	82.8
	Servicios profesionales	1,101,602,681	1,538,275,715	2,157,575,440	2,033,842,115	2,033,842,115	1,829,750,278	94.3
	Servicios comerciales y financieros	766,248,395	660,501,556	661,957,316	610,576,385	610,576,385	544,890,391	92.2
	Pasajes y viaticos	305,468,396	340,694,961	186,781,042	142,940,161	142,940,161	112,469,868	76.5
	Impuestos, derechos, tasas y gastos judiciales	984,494,741	462,310,870	843,926,427	821,780,420	821,780,420	766,996,029	97.4
	Otros servicios no personales	201,816,343	198,978,290	166,657,089	148,777,234	148,777,234	122,694,460	89.3
	Alimentos, productos agropecuarios y forestales	1,311,665,280	1,651,490,187	1,287,121,083	1,267,421,600	1,267,421,600	933,324,749	98.5
	Textiles y vestuario	158,885,998	170,662,543	166,420,709	149,304,424	149,304,424	71,680,988	89.7
	Productos de papel, cartón e impresos	91,940,532	112,502,402	92,341,859	78,314,622	78,314,622	61,586,718	84.8
	Cueros pieles y sus productos	68,410,123	78,042,008	59,640,153	55,058,015	55,058,015	33,992,818	92.3
	Productos quimicos, farmaceuticos, combustibles y lubricantes	1,233,354,445	1,651,925,691	2,198,647,114	2,036,435,779	2,036,435,779	1,706,724,116	92.6
	Productos metalicos	29,502,917	35,604,297	36,185,376	32,397,830	32,397,830	17,774,492	89.5
	Productos minerales no metalicos	10,528,988	11,877,348	10,436,532	8,930,654	8,930,654	6,829,674	85.6
	Material de defensa y seguridad	25,093,357	21,646,349	19,687,538	19,569,178	19,569,178	14,293,808	99.4
	Otros materiales y suministros	846,903,961	967,266,893	926,636,345	850,709,623	850,709,623	507,476,245	91.8
<b>213</b>	<b>Intereses</b>	<b>16,647,407,673</b>	<b>16,899,178,940</b>	<b>18,095,970,720</b>	<b>18,095,563,124</b>	<b>18,095,563,124</b>	<b>18,095,563,124</b>	<b>100.0</b>
	Intereses y comisiones por deuda interna a largo plazo	9,612,728,653	8,787,046,864	13,131,822,039	13,131,414,447	13,131,414,447	13,131,414,447	100.0

**FONDOS NACIONALES**

Código	Descripción de la Institucion	2019	2020				% de Ejecución	
		Devengado	Aprobado	Vigente	Compromiso	Devengado		Pagado
	Intereses y comisiones por deuda externa a largo plazo	7,034,679,021	8,112,132,076	4,964,148,681	4,964,148,677	4,964,148,677	4,964,148,677	100.0
<b>214</b>	<b>Transferencias y donaciones corrientes</b>	<b>14,321,687,436</b>	<b>16,357,930,062</b>	<b>15,544,409,505</b>	<b>14,611,735,213</b>	<b>14,611,735,213</b>	<b>13,311,781,152</b>	<b>94.0</b>
	Transferencia corriente al sector privado	6,096,441,791	3,198,333,489	5,369,525,716	4,663,455,525	4,663,455,525	4,484,134,138	86.9
	Transferencias corrientes al sector público	7,308,634,569	9,844,880,298	8,814,889,088	8,813,138,402	8,813,138,402	7,750,274,383	100.0
	Transferencias corrientes al sector externo	193,194,025	177,830,621	165,032,350	161,076,866	161,076,866	147,894,688	97.6
	Fideicomisos	723,417,051	3,136,885,654	1,194,962,351	974,064,419	974,064,419	929,477,943	81.5
<b>219</b>	<b>Otros gastos corrientes</b>	<b>7,426,246,956</b>	<b>6,324,425,491</b>	<b>7,297,436,325</b>	<b>7,284,242,877</b>	<b>7,284,242,877</b>	<b>6,601,406,768</b>	<b>99.8</b>
	Asignaciones globales para erogaciones corrientes	7,426,246,956	6,324,425,491	7,297,436,325	7,284,242,877	7,284,242,877	6,601,406,768	99.8
<b>22</b>	<b>Gasto de Capital</b>	<b>19,671,113,750</b>	<b>20,857,047,055</b>	<b>19,606,236,404</b>	<b>16,860,536,326</b>	<b>16,860,536,326</b>	<b>13,350,148,375</b>	<b>86.0</b>
<b>221</b>	<b>Inversión en formación bruta de capital fijo</b>	<b>2,735,943,406</b>	<b>3,226,364,645</b>	<b>4,264,938,743</b>	<b>2,832,734,951</b>	<b>2,832,734,951</b>	<b>891,540,758</b>	<b>66.4</b>
	Servicios y suministros utilizados en proyectos de inversión real	21,942,968	45,204,789	26,086,588	21,132,075	21,132,075	17,366,131	81.0
	Bienes Preexistentes	144,611,751	115,887,268	420,108,540	126,675,237	126,675,237	126,595,587	30.2
	Maquinaria y equipo	551,333,345	517,402,460	836,615,999	468,415,521	468,415,521	113,773,300	56.0
	Libros, revistas y otros elementos coleccionables	167,064	549,983	549,983	435,400	435,400	435,400	79.2
	Semovientes	600,000	-	-	-	-	-	-
	Activos intangibles	326,465,219	341,681,620	557,970,271	510,586,697	510,586,697	172,164,720	91.5
	Equipo militar y de seguridad	217,738,903	122,115,923	146,200,450	144,745,552	144,745,552	55,266,968	99.0
	Construcciones	1,473,084,155	2,083,522,602	2,277,406,912	1,560,744,470	1,560,744,470	405,938,652	68.5
<b>222</b>	<b>Transferencias y donaciones de capital</b>	<b>15,407,561,487</b>	<b>16,049,155,620</b>	<b>13,728,330,446</b>	<b>12,537,669,339</b>	<b>12,537,669,339</b>	<b>11,039,226,808</b>	<b>91.3</b>
	Transferencias de capital al sector privado	219,907,179	360,350,400	545,411,925	474,818,193	474,818,193	214,084,566	87.1
	Transferencias de capital al sector público	6,478,281,183	6,480,120,020	6,828,029,651	6,147,828,382	6,147,828,382	4,926,653,477	90.0
*	Fideicomisos	8,709,373,125	9,208,685,200	6,354,888,870	5,915,022,764	5,915,022,764	5,898,488,766	93.1
<b>229</b>	<b>Otros gastos de capital</b>	<b>1,527,608,857</b>	<b>1,581,526,790</b>	<b>1,612,967,215</b>	<b>1,490,132,035</b>	<b>1,490,132,035</b>	<b>1,419,380,809</b>	<b>92.4</b>
	Asignaciones globales para erogaciones de capital	1,527,608,857	1,581,526,790	1,612,967,215	1,490,132,035	1,490,132,035	1,419,380,809	92.4
<b>23</b>	<b>Aplicaciones Financieras</b>	<b>20,798,399,028</b>	<b>16,721,830,016</b>	<b>24,899,087,787</b>	<b>24,686,398,534</b>	<b>24,686,398,534</b>	<b>24,686,398,534</b>	<b>99.1</b>
<b>231</b>	<b>Inversión financiera</b>	<b>5,679,500</b>	<b>31,432,410</b>	<b>160,132,410</b>	<b>80,000,000</b>	<b>80,000,000</b>	<b>80,000,000</b>	<b>50.0</b>
	Préstamos a corto plazo	5,679,500	-	160,132,410	80,000,000	80,000,000	80,000,000	50.0
	Fideicomisos	-	31,432,410	-	-	-	-	-
<b>232</b>	<b>Amortización de la deuda</b>	<b>20,792,719,528</b>	<b>16,690,397,606</b>	<b>24,738,955,377</b>	<b>24,606,398,534</b>	<b>24,606,398,534</b>	<b>24,606,398,534</b>	<b>99.5</b>
	Servicio de la deuda pública interna a corto plazo	-	9,066,681,325	-	-	-	-	-
	Servicio de la deuda pública interna a largo plazo	12,734,737,076	92,000,000	12,390,830,216	12,390,830,215	12,390,830,215	12,390,830,215	100.0
	Servicio de la deuda pública externa a largo plazo	8,057,982,452	7,531,716,281	12,348,125,161	12,215,568,319	12,215,568,319	12,215,568,319	98.9

Anexo No. 4  
**ADMINISTRACIÓN CENTRAL**  
**CLASIFICACIÓN ECONÓMICA**  
**EJERCICIO FISCAL 2020**  
**FONDOS EXTERNOS**

Código	Descripción de la Institución	2019	2020					% de Ejecución
		Devengado	Aprobado	Vigente	Compromiso	Devengado	Pagado	
	<b>TOTAL GENERAL</b>	<b>15,430,483,026</b>	<b>19,792,996,627</b>	<b>46,302,302,017</b>	<b>40,511,913,246</b>	<b>40,511,462,274</b>	<b>39,061,935,364</b>	<b>87.5</b>
<b>21</b>	<b>Gasto Corriente</b>	<b>6,631,694,158</b>	<b>6,554,162,410</b>	<b>11,246,815,894</b>	<b>9,915,199,313</b>	<b>9,914,835,975</b>	<b>9,426,723,900</b>	<b>88.2</b>
<b>211</b>	<b>Remuneraciones a los empleados</b>	<b>2,212,265,614</b>	<b>2,168,473,396</b>	<b>2,493,737,483</b>	<b>2,345,353,620</b>	<b>2,345,353,620</b>	<b>2,268,214,059</b>	<b>94.0</b>
	Personal permanente	1,641,548,590	1,576,219,871	1,599,877,921	1,587,921,144	1,587,921,144	1,510,850,454	99.3
	Personal no permanente	570,717,024	592,253,525	893,842,645	757,415,559	757,415,559	757,346,688	84.7
	Beneficios y Compensaciones	-	-	16,917	16,917	16,917	16,917	100.0
<b>212</b>	<b>Uso de bienes y servicios</b>	<b>1,089,197,245</b>	<b>3,662,691,306</b>	<b>2,057,104,118</b>	<b>1,234,540,736</b>	<b>1,234,177,398</b>	<b>1,116,595,636</b>	<b>60.0</b>
	Servicios básicos	1,857,657	1,826,559	2,968,418	2,055,447	2,055,447	1,668,856	69.2
	Alquileres y derechos sobre bienes intangibles	10,361,064	6,760,200	10,362,017	9,458,144	9,458,144	5,141,450	91.3
	Mantenimiento, reparaciones y limpieza	5,932,657	9,507,613	99,026,761	62,916,211	62,916,211	45,194,445	63.5
	Servicios profesionales	870,846,115	3,524,070,998	1,528,783,034	1,072,938,450	1,072,575,112	996,329,966	70.2
	Servicios comerciales y financieros	15,552,805	23,585,789	29,808,746	17,183,186	17,183,186	16,992,571	57.6
	Pasajes y viáticos	24,611,962	21,362,399	22,502,139	7,314,737	7,314,737	6,683,660	32.5
	Impuestos, derechos, tasas y gastos judiciales	150,568	260,018	380,617	346,276	346,276	292,077	91.0
	Otros servicios no personales	1,400,364	2,351,820	4,637,953	3,266,386	3,266,386	3,266,386	70.4
	Alimentos, productos agropecuarios y forestales	138,673,420	3,381,588	39,744,740	28,507,369	28,507,369	23,332,335	71.7
	Textiles y vestuario	2,591,498	1,582,307	1,935,633	828,203	828,203	828,203	42.8
	Productos de papel, cartón e impresos	1,510,638	50,332,107	13,439,446	1,563,052	1,563,052	1,222,382	11.6
	Cueros pieles y sus productos	1,167,370	73,800	140,156	92,155	92,155	92,155	65.8
	Productos químicos, farmacéuticos, combustibles y lubricantes	5,197,124	6,334,379	245,143,728	10,453,791	10,453,791	5,677,184	4.3
	Productos metálicos	66,482	4,970	1,412,578	1,080,515	1,080,515	1,053,239	76.5
	Productos minerales no metálicos	326,853	-	361,450	360,313	360,313	315,548	99.7
	Material de defensa y seguridad	28,750	-	-	-	-	-	-
	Otros materiales y suministros	8,921,918	11,256,759	56,456,702	16,176,500	16,176,500	8,505,178	28.7
<b>213</b>	<b>Intereses</b>	<b>2,545,783,925</b>	<b>2,714,688</b>	<b>2,280,095,723</b>	<b>2,273,594,590</b>	<b>2,273,594,590</b>	<b>2,273,594,590</b>	<b>99.7</b>
	Intereses y comisiones por deuda interna a largo plazo	2,543,069,323	-	-	-	-	-	-
	Intereses y comisiones por deuda externa a largo plazo	2,714,601	2,714,688	2,280,095,723	2,273,594,590	2,273,594,590	2,273,594,590	99.7

**FONDOS EXTERNOS**

Código	Descripcion de la Institucion	2019	2020					% de Ejecución
		Devengado	Aprobado	Vigente	Compromiso	Devengado	Pagado	
<b>214</b>	<b>Transferencias y donaciones corrientes</b>	<b>784,447,374</b>	<b>660,794,164</b>	<b>3,784,784,743</b>	<b>3,478,626,260</b>	<b>3,478,626,260</b>	<b>3,185,281,680</b>	<b>91.9</b>
	Transferencia corriente al sector privado	412,003,356	346,701,341	1,304,528,742	1,210,789,538	1,210,789,538	1,001,078,737	92.8
	Transferencias corrientes al sector público	43,687,946	51,700,000	2,402,545,813	2,190,126,535	2,190,126,535	2,138,907,403	91.2
	Transferencias corrientes al sector externo	-	-	7,753,746	7,753,746	7,753,746	7,695,540	100.0
	Fideicomisos	328,756,072	262,392,823	69,956,442	69,956,441	69,956,441	37,600,000	100.0
<b>219</b>	<b>Otros gastos corrientes</b>	<b>-</b>	<b>59,488,856</b>	<b>631,093,827</b>	<b>583,084,107</b>	<b>583,084,107</b>	<b>583,037,935</b>	<b>92.4</b>
	Asignaciones globales para erogaciones corrientes	-	59,488,856	631,093,827	583,084,107	583,084,107	583,037,935	92.4
<b>22</b>	<b>Gasto de Capital</b>	<b>6,977,958,426</b>	<b>7,402,879,067</b>	<b>9,708,999,303</b>	<b>5,693,931,759</b>	<b>5,693,844,126</b>	<b>5,381,366,031</b>	<b>58.6</b>
<b>221</b>	<b>Inversión en formación bruta de capital fijo</b>	<b>5,809,094,121</b>	<b>5,378,631,838</b>	<b>6,459,837,315</b>	<b>4,179,417,738</b>	<b>4,179,330,104</b>	<b>3,899,382,625</b>	<b>64.7</b>
	Servicios y suministros utilizados en proyectos de inversión real	822,933,882	1,111,152,464	1,821,783,556	1,312,922,806	1,312,835,172	1,287,592,366	72.1
	Bienes Preexistentes	39,213,778	30,000,000	33,297,632	9,923,158	9,923,158	9,923,158	29.8
	Maquinaria y equipo	628,358,298	147,672,060	754,740,259	487,632,624	487,632,624	402,555,707	64.6
	Activos intangibles	197,204,578	159,460,399	94,488,004	26,997,202	26,997,202	26,927,627	28.6
	Construcciones	4,121,383,585	3,930,346,915	3,755,527,864	2,341,941,948	2,341,941,948	2,172,383,766	62.4
<b>222</b>	<b>Transferencias y donaciones de capital</b>	<b>1,168,864,305</b>	<b>2,024,247,229</b>	<b>3,129,065,539</b>	<b>1,396,898,342</b>	<b>1,396,898,342</b>	<b>1,364,367,728</b>	<b>44.6</b>
	Transferencias de capital al sector privado	835,146,123	768,524,209	1,155,355,839	917,453,356	917,453,356	892,453,442	79.4
	Transferencias de capital al sector público	333,329,012	1,129,474,333	1,394,959,919	479,444,986	479,444,986	471,914,286	34.4
*	Fideicomisos	389,170	126,248,687	578,749,781	-	-	-	-
<b>229</b>	<b>Otros gastos de capital</b>	<b>-</b>	<b>-</b>	<b>120,096,449</b>	<b>117,615,679</b>	<b>117,615,679</b>	<b>117,615,679</b>	<b>97.9</b>
	Asignaciones globales para erogaciones de capital	-	-	120,096,449	117,615,679	117,615,679	117,615,679	97.9
<b>23</b>	<b>Aplicaciones Financieras</b>	<b>1,820,830,443</b>	<b>5,835,955,150</b>	<b>25,346,486,820</b>	<b>24,902,782,174</b>	<b>24,902,782,174</b>	<b>24,253,845,433</b>	<b>98.2</b>
<b>231</b>	<b>Inversión financiera</b>	<b>1,820,830,443</b>	<b>-</b>	<b>17,553,420,000</b>	<b>17,271,178,327</b>	<b>17,271,178,327</b>	<b>16,622,241,585</b>	<b>98.4</b>
	Préstamos a largo plazo	1,820,830,443	-	17,403,420,000	17,121,178,327	17,121,178,327	16,472,241,585	98.4
	Participación de capital y compra de acciones	-	-	150,000,000	150,000,000	150,000,000	150,000,000	100.0
<b>232</b>	<b>Amortización de la deuda</b>	<b>-</b>	<b>5,835,955,150</b>	<b>7,793,066,820</b>	<b>7,631,603,848</b>	<b>7,631,603,848</b>	<b>7,631,603,848</b>	<b>97.9</b>
	Servicio de la deuda pública externa a largo plazo	-	5,835,955,150	7,793,066,820	7,631,603,848	7,631,603,848	7,631,603,848	97.9

Anexo N° 5  
**ADMINISTRACIÓN CENTRAL**  
**EGRESOS POR INSTITUCION**  
**FONDOS TOTALES**

Código	Descripción de la Institución	2019	2020				% de Ejecución	
		Devengado	Aprobado	Vigente	Compromiso	Devengado		Pagado
1	Congreso Nacional	1,046,750,000	1,168,000,000	1,168,000,000	1,168,000,000	1,168,000,000	1,107,410,262	100.0
2	Tribunal Superior de Cuentas	607,158,930	434,615,906	560,205,009	557,945,212	557,945,212	541,854,747	99.6
3	Comisionado Nacional de Derechos Humanos	87,617,017	83,975,158	78,226,158	77,748,731	77,748,731	74,692,085	99.4
4	Consejo Nacional Electoral	-	133,453,131	478,943,689	475,851,087	475,851,087	130,940,201	99.4
5	Tribunal de Justicia Electoral	8,000,000	35,000,000	33,384,000	29,408,568	29,408,568	26,481,344	88.1
10	Poder Judicial	2,680,705,273	2,742,409,235	2,686,971,751	2,532,681,781	2,532,681,781	2,525,233,611	94.3
20	Presidencia de la República	1,904,631,452	973,955,925	2,440,561,070	2,440,561,070	2,440,561,070	2,206,567,175	100.0
21	Programa de Asignación Familiar	-	-	-	-	-	-	-
22	Fondo Hondureño de Inversión Social	581,167,931	1,029,952,084	854,348,095	674,475,252	674,475,252	571,481,837	78.9
25	Programa Nac. de Prevención Rehabilitación y Reinsercion Soc	7,474,853	8,116,712	6,441,132	6,440,229	6,440,229	6,158,618	100.0
26	Instituto Nacional de la Juventud	14,014,500	15,116,663	13,351,643	13,351,635	13,351,635	13,267,167	100.0
28	Instituto Nacional de Conservación y Desarrollo Forestal	466,305,124	366,132,540	361,066,178	354,996,948	354,996,948	304,775,548	98.3
29	Comisión para la Promoción de la Alianza Público-Privada	87,500,154	117,286,281	142,420,895	25,133,983	25,133,983	24,478,215	17.6
30	Secretaría de la Presidencia	746,663,997	791,533,075	804,388,879	803,899,975	803,899,975	797,022,632	99.9
31	Inversión Estratégica de Honduras (INVEST-HONDURAS)	4,310,415,457	5,505,668,078	7,315,664,826	5,514,139,737	5,514,052,103	5,295,196,359	75.4
32	Instituto de Acceso a la Información Pública	35,779,783	38,071,622	35,781,622	35,215,517	35,215,517	31,725,614	98.4
33	Comisión Nacional de Vivienda y Asentamientos Humanos	52,611,158	356,239,884	351,750,226	337,579,244	337,579,244	124,826,223	96.0
34	Despacho Ministerial de Socialización y Acompañamiento Digital de los Proyectos Presidenciales	49,929,195	82,638,816	100,624,568	96,178,885	96,178,885	94,955,364	95.6
35	Instituto Hondureño de Geología y Minas	46,503,227	37,853,989	83,859,399	47,240,951	47,240,951	47,236,640	56.3
36	Dirección Ejecutiva de Cultura, Artes y Deportes	202,673,546	207,750,293	176,271,687	176,079,592	176,079,592	169,414,991	99.9
37	Servicio de Administración de Rentas	691,608,633	1,037,648,577	794,146,888	704,175,884	703,812,546	694,111,412	88.6
38	Dirección Adjunta de Rentas Aduaneras	501,389,780	-	-	-	-	-	-
39	Servicio Nacional de Emprendimiento y de Pequeños Negocios	1,255,000	-	749,741,451	621,704,284	621,704,284	600,491,982	82.9
40	Secretaría de Gobernación, Justicia y Descentralización	6,237,027,320	6,613,669,515	7,268,737,583	6,596,428,920	6,596,428,920	5,342,557,787	90.8
41	Comisión Permanente de Contingencias	734,236,870	669,766,652	1,286,665,436	1,213,091,116	1,213,091,116	1,131,093,602	94.3
42	Cuerpo de Bomberos de Honduras	236,624,618	313,673,520	300,363,520	264,801,108	264,801,108	264,563,823	88.2
43	Empresa Nacional de Artes Gráficas	107,358,070	93,495,451	93,055,513	50,673,603	50,673,603	32,354,662	54.5
44	Instituto Nacional Penitenciario	1,179,040,549	1,238,530,010	1,168,492,010	1,142,268,093	1,142,268,093	947,759,400	97.8
45	Instituto Nacional de Migración	442,093,849	519,715,217	519,715,217	299,231,359	299,231,359	212,514,184	57.6
46	Instituto Nacional para la Atención a Menores Infractores	16,869,227	18,600,000	14,560,000	12,667,545	12,667,545	12,667,545	87.0
50	Secretaría de Educación	29,868,472,188	29,907,613,557	30,589,241,441	30,286,027,893	30,286,027,893	26,602,697,752	99.0
51	Centro Nacional de Educación para el Trabajo	16,175,735	19,082,843	15,056,699	13,489,242	13,489,242	13,139,931	89.6
60	Secretaría de Salud	14,032,680,853	15,880,193,416	17,543,772,392	16,883,020,465	16,883,020,465	15,579,554,931	96.2
61	Ente Regulador de Servicios de Agua Potable y Saneamiento	13,292,091	15,121,616	14,635,311	11,832,184	11,832,184	11,760,821	80.8
62	Agencia de Regulación Sanitaria	101,556,920	121,132,507	133,226,075	92,424,286	92,424,286	84,146,425	69.4



Código	Descripción de la Institución	2019		2020				% de Ejecución
		Devengado	Aprobado	Vigente	Compromiso	Devengado	Pagado	
70	Secretaría de Seguridad	6,208,323,547	6,582,821,984	6,153,421,289	5,769,901,324	5,769,901,324	5,175,451,329	93.8
72	Dirección de Asuntos Disciplinarios Policiales	29,893,057	50,180,000	29,319,232	29,318,311	29,318,311	28,300,700	100.0
80	Secretaría de Relaciones Exteriores y Cooperación Internac.	961,776,933	1,008,643,410	1,017,190,078	962,834,606	962,834,606	941,128,918	94.7
90	Secretaría de Defensa	8,375,875,341	8,477,312,046	8,547,151,465	8,408,792,056	8,408,792,056	6,973,457,731	98.4
91	Agencia Hondureña de Aeronáutica Civil	198,787,465	221,074,571	197,289,575	184,590,426	184,590,426	182,241,581	93.6
100	Secretaría de Finanzas	4,784,655,489	3,117,017,417	21,840,327,180	20,249,563,918	20,249,563,918	19,346,550,488	92.7
101	Comisión Nacional de Telecomunicaciones	133,012,256	170,234,634	140,022,634	127,468,283	127,468,283	119,061,809	91.0
102	Comis Administradora Zona Libre Turística Islas de la Bahía	63,741,838	50,888,687	50,888,687	34,261,848	34,261,848	17,606,632	67.3
104	Dirección Nacional de Bienes del Estado	19,634,519	22,307,948	18,933,167	18,933,104	18,933,104	18,059,774	100.0
120	Secretaría de Infraestructura y Servicios Públicos	3,660,348,676	3,146,720,998	3,178,458,123	2,701,215,852	2,701,215,852	1,694,186,002	85.0
121	Dirección de la Marina Mercante	81,224,115	113,013,704	110,431,704	77,765,453	77,765,453	77,615,453	70.4
123	Instituto Hondureño del Transporte Terrestre	339,929,267	378,998,111	462,106,740	418,675,764	418,675,764	415,122,315	90.6
130	Secretaría de Trabajo y Seguridad Social	357,538,238	484,756,240	2,182,124,884	2,077,010,486	2,077,010,486	1,814,696,806	95.2
140	Secretaría de Agricultura y Ganadería	2,096,517,441	1,895,366,065	1,794,284,180	1,474,792,927	1,474,792,927	1,388,565,596	82.2
141	Dirección de Ciencia y Tecnología Agropecuaria	85,103,883	84,967,443	68,716,126	67,542,595	67,542,595	66,726,949	98.3
144	Programa Nacional de Desarrollo Rural y Urbano Sostenible	483,923,586	831,938,575	573,790,538	484,184,447	484,184,447	209,207,989	84.4
145	Servicio Nacional de Sanidad e Inocuidad Agroalimentaria	217,231,491	203,737,016	197,606,786	185,642,668	185,642,668	177,383,867	93.9
150	Secretaría de Recursos Naturales y Ambiente (MI AMBIENTE+)	240,665,629	262,385,556	234,263,422	230,686,922	230,686,922	222,558,547	98.5
153	Comisión Reguladora de Energía Eléctrica	27,389,865	79,466,000	104,318,665	40,379,002	40,379,002	38,096,113	38.7
161	Centro de la Cultura Garinagu de Honduras	10,372,596	10,561,855	8,870,345	8,869,777	8,869,777	8,815,117	100.0
170	Secretaría de Turismo	8,813,797	11,125,340	155,760,196	155,710,191	155,710,191	139,515,317	100.0
180	Registro Nacional de las Personas	1,269,374,868	630,388,172	1,185,495,668	1,181,377,105	1,181,377,105	1,088,850,908	99.7
190	Ministerio Público	2,105,475,158	2,105,475,158	2,105,475,158	2,105,475,158	2,105,475,158	1,718,396,668	100.0
200	Procuraduría General de la República	240,538,221	192,895,130	185,314,130	160,332,602	160,332,602	159,832,602	86.5
210	Tribunal Supremo Electoral	264,384,104	-	-	-	-	-	#DIV/0!
220	Deuda Pública	39,849,304,832	39,525,531,696	53,005,373,952	52,607,160,095	52,607,160,095	52,607,160,095	99.2
240	Secretaría de Desarrollo e Inclusión Social	1,194,378,162	1,967,046,948	3,785,914,034	2,593,233,850	2,593,233,850	2,510,498,035	68.5
241	Instituto de Desarrollo Comunitario, Agua y Saneamiento	22,305,166	50,997,042	118,602,248	116,193,507	116,193,507	61,270,376	98.0
242	Dirección de la Niñez, Adolescencia y Familia	139,613,689	143,039,004	135,379,642	135,129,165	135,129,165	124,202,000	99.8
243	Dirección Nacional de Parques y Recreación	25,448,334	35,245,325	20,548,655	17,473,580	17,473,580	16,350,970	85.0
244	Dirección Nacional del Programa Ciudad Mujer	59,878,348	75,280,537	63,155,037	58,837,436	58,837,436	57,696,398	93.2
280	Secretaría de Coordinación General del Gobierno	261,706,252	294,301,737	252,836,326	242,495,397	242,495,397	222,909,924	95.9
282	Escuela de Alta Gerencia Pública	652,213	-	10,994,000	-	-	-	-
290	Secretaría de Desarrollo Económico	649,475,169	482,690,390	1,048,540,983	1,044,229,407	1,044,229,407	1,031,562,399	99.6
300	Secretaría de Derechos Humanos	83,964,086	96,971,265	92,466,046	91,047,888	91,047,888	80,757,319	98.5
301	Comisión Interinstitucional contra la Explotación Sexual Comercial y Trata de Personas	5,538,455	8,928,698	5,699,433	5,595,407	5,595,407	5,524,657	98.2
310	Secretaría de Energía	88,953,242	111,588,145	107,362,113	101,251,638	101,251,638	92,663,999	94.3
350	Gabinete de Defensa y Seguridad	160,942,742	266,099,925	252,385,385	246,238,160	246,238,160	239,352,885	97.6
400	Administración Aduanera de Honduras	-	718,288,553	606,304,032	539,612,361	539,612,361	489,617,354	1.0
402	Agencia Estratégica de Proyectos Productivos, Ambientales y Sociales de Honduras	-	-	449,229,813	287,285,952	287,285,952	273,033,165	2.0

Código	Descripción de la Institución	2019	2020				% de Ejecución	
		Devengado	Aprobado	Vigente	Compromiso	Devengado		Pagado
449	Servicios Financieros de la Administración Central	8,275,938,922	10,998,883,915	4,055,767,469	3,140,045,664	3,140,045,664	3,140,045,664	77.4
<b>Total</b>		<b>150,198,214,292</b>	<b>155,483,181,513</b>	<b>192,735,789,503</b>	<b>181,939,918,710</b>	<b>181,939,467,738</b>	<b>168,597,207,342</b>	<b>94.4</b>

Anexo N° 5  
**ADMINISTRACIÓN CENTRAL**  
**EGRESOS POR INSTITUCION**  
**FONDOS NACIONALES**

Código	Descripción de la Institución	2019	2020				% de Ejecución	
		Devengado	Aprobado	Vigente	Compromiso	Devengado		Pagado
1	Congreso Nacional	1,046,750,000	1,168,000,000	1,168,000,000	1,168,000,000	1,168,000,000	1,107,410,262	100.0
2	Tribunal Superior de Cuentas	607,158,930	434,615,906	510,205,009	507,945,212	507,945,212	491,854,747	99.6
3	Comisionado Nacional de Derechos Humanos	87,617,017	83,975,158	78,226,158	77,748,731	77,748,731	74,692,085	99.4
4	Consejo Nacional Electoral	-	133,453,131	478,943,689	475,851,087	475,851,087	130,940,201	99.4
5	Tribunal de Justicia Electoral	8,000,000	35,000,000	33,384,000	29,408,568	29,408,568	26,481,344	88.1
10	Poder Judicial	2,631,524,964	2,666,696,306	2,111,258,822	1,995,020,600	1,995,020,600	1,987,572,430	94.5
20	Presidencia de la República	1,904,631,452	973,955,925	2,440,561,070	2,440,561,070	2,440,561,070	2,206,567,175	100.0
22	Fondo Hondureño de Inversión Social	288,288,834	560,834,602	349,193,956	340,709,028	340,709,028	263,503,316	97.6
25	Programa Nac. de Prevención Rehabilitación y Reinserción Soc	7,474,853	8,116,712	6,441,132	6,440,229	6,440,229	6,158,618	100.0
26	Instituto Nacional de la Juventud	14,014,500	15,116,663	13,351,643	13,351,635	13,351,635	13,267,167	100.0
28	Instituto Nacional de Conservación y Desarrollo Forestal	270,016,477	317,857,397	262,839,758	260,346,167	260,346,167	217,158,611	99.1
29	Comisión para la Promoción de la Alianza Público-Privada	87,500,154	117,286,281	142,420,895	25,133,983	25,133,983	24,478,215	17.6
30	Secretaría de la Presidencia	744,436,015	791,533,075	760,476,508	760,013,245	760,013,245	753,135,902	99.9
31	Inversión Estratégica de Honduras (INVEST-HONDURAS)	1,055,382,753	2,608,135,094	3,595,292,888	3,404,110,382	3,404,110,382	3,272,197,470	94.7
32	Instituto de Acceso a la Información Pública	35,779,783	38,071,622	35,781,622	35,215,517	35,215,517	31,725,614	98.4
33	Comisión Nacional de Vivienda y Asentamientos Humanos	52,611,158	356,239,884	351,750,226	337,579,244	337,579,244	124,826,223	96.0
34	Despacho Ministerial de Socialización y Acompañamiento Digital de los Proyectos Presidenciales	49,929,195	82,638,816	53,908,041	53,880,262	53,880,262	52,656,740	99.9
35	Instituto Hondureño de Geología y Minas	46,503,227	37,853,989	83,859,399	47,240,951	47,240,951	47,236,640	2.0
36	Dirección Ejecutiva de Cultura, Artes y Deportes	202,673,546	207,750,293	169,342,646	169,192,594	169,192,594	162,527,993	3.0
37	Servicio de Administración de Rentas	658,541,207	943,482,812	716,438,014	679,845,142	679,845,142	670,144,007	4.0
38	Dirección Adjunta de Rentas Aduaneras	501,389,780	-	-	-	-	-	5.0
39	Servicio Nacional de Emprendimiento y de Pequeños Negocios	1,255,000	-	590,726,951	473,849,676	473,849,676	458,494,948	6.0
40	Secretaría de Gobernación, Justicia y Descentralización	6,237,027,320	6,613,669,515	7,089,902,022	6,437,764,483	6,437,764,483	5,186,407,787	4.0
41	Comisión Permanente de Contingencias	634,157,741	561,466,652	984,947,468	982,373,463	982,373,463	917,344,119	99.7
42	Cuerpo de Bomberos de Honduras	236,624,618	313,673,520	300,363,520	264,801,108	264,801,108	264,563,823	88.2
43	Empresa Nacional de Artes Gráficas	107,358,070	93,495,451	90,214,393	47,832,483	47,832,483	29,513,542	53.0
44	Instituto Nacional Penitenciario	1,179,040,549	1,238,530,010	1,168,492,010	1,142,268,093	1,142,268,093	947,759,400	97.8
45	Instituto Nacional de Migración	442,093,849	519,715,217	519,715,217	299,231,359	299,231,359	212,514,184	57.6
46	Instituto Nacional para la Atención a Menores Infractores	16,869,227	18,600,000	14,560,000	12,667,545	12,667,545	12,667,545	87.0
50	Secretaría de Educación	28,458,153,177	28,256,817,001	28,218,192,485	28,210,721,794	28,210,721,794	24,612,031,213	100.0
51	Centro Nacional de Educación para el Trabajo	14,796,967	17,035,219	13,009,075	12,405,151	12,405,151	12,055,840	95.4
60	Secretaría de Salud	12,531,496,947	13,735,275,895	13,824,318,631	13,735,406,887	13,735,406,887	12,607,513,023	99.4
61	Ente Regulador de Servicios de Agua Potable y Saneamiento	10,955,912	15,121,616	14,635,311	11,832,184	11,832,184	11,760,821	80.8
62	Agencia de Regulación Sanitaria	101,556,920	121,132,507	121,132,507	80,495,854	80,495,854	77,783,346	66.5
70	Secretaría de Seguridad	5,977,730,127	6,037,402,297	5,646,611,006	5,552,676,943	5,552,676,943	4,977,996,697	98.3
72	Dirección de Asuntos Disciplinarios Policiales	29,893,057	50,180,000	29,319,232	29,318,311	29,318,311	28,300,700	100.0

Código	Descripción de la Institución	2019			2020			% de Ejecución
		Devengado	Aprobado	Vigente	Compromiso	Devengado	Pagado	
80	Secretaría de Relaciones Exteriores y Cooperación Internac.	961,776,933	1,008,643,410	1,017,190,078	962,834,606	962,834,606	941,128,918	94.7
90	Secretaría de Defensa	8,375,875,341	8,477,312,046	8,547,151,465	8,408,792,056	8,408,792,056	6,973,457,731	98.4
91	Agencia Hondureña de Aeronáutica Civil	198,787,465	221,074,571	197,289,575	184,590,426	184,590,426	182,241,581	93.6
100	Secretaría de Finanzas	2,563,661,327	1,813,207,257	2,648,832,779	2,254,535,791	2,254,535,791	2,000,459,103	85.1
101	Comisión Nacional de Telecomunicaciones	133,012,256	170,234,634	140,022,634	127,468,283	127,468,283	119,061,809	91.0
102	Comis Administradora Zona Libre Turística Islas de la Bahía	63,741,838	50,888,687	50,888,687	34,261,848	34,261,848	17,606,632	67.3
104	Dirección Nacional de Bienes del Estado	19,634,519	22,307,948	18,933,167	18,933,104	18,933,104	18,059,774	100.0
120	Secretaría de Infraestructura y Servicios Públicos	2,497,351,483	3,072,033,753	2,568,522,260	2,236,548,989	2,236,548,989	1,248,912,556	87.1
121	Dirección de la Marina Mercante	81,224,115	113,013,704	110,431,704	77,765,453	77,765,453	77,615,453	70.4
123	Instituto Hondureño del Transporte Terrestre	339,929,267	378,998,111	462,106,740	418,675,764	418,675,764	415,122,315	90.6
130	Secretaría de Trabajo y Seguridad Social	314,462,846	347,758,901	1,654,806,965	1,607,300,810	1,607,300,810	1,583,249,274	97.1
140	Secretaría de Agricultura y Ganadería	1,167,655,283	1,202,459,168	832,909,211	758,829,611	758,829,611	672,660,486	91.1
141	Dirección de Ciencia y Tecnología Agropecuaria	85,103,883	84,967,443	68,716,126	67,542,595	67,542,595	66,726,949	98.3
144	Programa Nacional de Desarrollo Rural y Urbano Sostenible	483,664,041	696,703,815	388,555,778	383,879,407	383,879,407	158,902,948	98.8
145	Servicio Nacional de Sanidad e Inocuidad Agroalimentaria	202,959,823	203,737,016	196,688,994	185,165,013	185,165,013	176,906,212	94.1
150	Secretaría de Recursos Naturales y Ambiente (MI AMBIENTE+)	238,021,415	262,385,556	234,263,422	230,686,922	230,686,922	222,558,547	98.5
153	Comisión Reguladora de Energía Eléctrica	27,389,865	79,466,000	104,318,665	40,379,002	40,379,002	38,096,113	38.7
161	Centro de la Cultura Garinagu de Honduras	10,372,596	10,561,855	8,870,345	8,869,777	8,869,777	8,815,117	100.0
170	Secretaría de Turismo	8,813,797	11,125,340	146,270,593	146,220,588	146,220,588	130,025,714	100.0
180	Registro Nacional de las Personas	540,608,242	630,388,172	612,484,040	608,365,477	608,365,477	515,839,280	99.3
190	Ministerio Público	2,105,475,158	2,105,475,158	2,105,475,158	2,105,475,158	2,105,475,158	1,718,396,668	100.0
200	Procuraduría General de la República	240,538,221	192,895,130	185,314,130	160,332,602	160,332,602	159,832,602	86.5
210	Tribunal Supremo Electoral	264,384,104	-	-	-	-	-	-
220	Deuda Pública	37,306,235,509	33,689,576,546	42,934,926,097	42,701,961,658	42,701,961,658	42,701,961,658	99.5
240	Secretaría de Desarrollo e Inclusión Social	553,890,215	1,468,090,271	2,898,575,245	1,983,903,270	1,983,903,270	1,948,099,503	68.4
241	Instituto de Desarrollo Comunitario, Agua y Saneamiento	22,305,166	10,984,287	78,589,493	78,588,630	78,588,630	23,665,499	100.0
242	Dirección de la Niñez, Adolescencia y Familia	133,684,516	143,039,004	128,177,004	127,926,547	127,926,547	116,999,382	99.8
243	Dirección Nacional de Parques y Recreación	25,448,334	35,245,325	20,548,655	17,473,580	17,473,580	16,350,970	85.0
244	Dirección Nacional del Programa Ciudad Mujer	49,515,060	66,779,451	54,438,451	54,123,628	54,123,628	53,052,166	99.4
280	Secretaría de Coordinación General del Gobierno	207,510,495	294,301,737	203,342,863	198,067,794	198,067,794	178,482,321	97.4
282	Escuela de Alta Gerencia Pública	652,213	-	-	-	-	-	-
290	Secretaría de Desarrollo Económico	649,475,169	482,690,390	999,014,620	994,703,044	994,703,044	982,036,036	99.6
300	Secretaría de Derechos Humanos	83,964,086	96,971,265	92,466,046	91,047,888	91,047,888	80,757,319	98.5
301	Comisión Interinstitucional contra la Explotación Sexual Comercial y Trata de Personas	5,538,455	8,928,698	5,699,433	5,595,407	5,595,407	5,524,657	98.2
310	Secretaría de Energía	88,953,242	111,588,145	103,607,145	100,025,571	100,025,571	92,409,032	96.5
350	Gabinete de Defensa y Seguridad	160,942,742	266,099,925	252,385,385	246,238,160	246,238,160	239,352,885	97.6
400	Administración Aduanera de Honduras	-	718,288,553	606,304,032	539,612,361	539,612,361	489,617,354	89.0
449	Servicios Financieros de la Administración Central	8,275,938,922	7,969,235,048	3,767,555,197	3,140,045,664	3,140,045,664	3,140,045,664	83.3
<b>Total</b>		<b>134,767,731,266</b>	<b>135,690,184,886</b>	<b>146,433,487,486</b>	<b>141,428,005,464</b>	<b>141,428,005,464</b>	<b>129,535,271,978</b>	<b>96.6</b>

**Anexo N° 5**  
**ADMINISTRACIÓN CENTRAL**  
**EGRESOS POR INSTITUCION**  
**FONDOS EXTERNOS**

Código	Descripción de la Institución	2019	2020				% de Ejecución	
		Devengado	Aprobado	Vigente	Compromiso	Devengado		Pagado
2	Tribunal Superior de Cuentas	-	-	50,000,000	50,000,000	50,000,000	50,000,000	100.0
10	Poder Judicial	49,180,309	75,712,929	575,712,929	537,661,181	537,661,181	537,661,181	93.4
22	Fondo Hondureño de Inversión Social	292,879,098	469,117,482	505,154,139	333,766,225	333,766,225	307,978,521	66.1
28	Instituto Nacional de Conservación y Desarrollo Forestal	196,288,648	48,275,143	98,226,420	94,650,780	94,650,780	87,616,937	96.4
30	Secretaría de la Presidencia	2,227,982	-	43,912,371	43,886,729	43,886,729	43,886,729	99.9
31	Inversión Estratégica de Honduras (INVEST-HONDURAS)	3,255,032,705	2,897,532,984	3,720,371,938	2,110,029,355	2,109,941,721	2,022,998,890	56.7
34	Despacho Ministerial de Socialización y Acompañamiento Digital de los Proyectos Presidenciales	-	-	46,716,527	42,298,624	42,298,624	42,298,624	90.5
36	Dirección Ejecutiva de Cultura, Artes y Deportes	-	-	6,929,041	6,886,998	6,886,998	6,886,998	99.4
37	Servicio de Administración de Rentas	33,067,426	94,165,765	77,708,874	24,330,743	23,967,404	23,967,404	30.8
39	Servicio Nacional de Emprendimiento y de Pequeños Negocios	-	-	159,014,500	147,854,607	147,854,607	141,997,034	93.0
40	Secretaría de Gobernación, Justicia y Descentralización	-	-	178,835,561	158,664,437	158,664,437	156,150,000	88.7
41	Comisión Permanente de Contingencias	100,079,129	108,300,000	301,717,968	230,717,653	230,717,653	213,749,483	76.5
43	Empresa Nacional de Artes Gráficas	-	-	2,841,120	2,841,120	2,841,120	2,841,120	100.0
50	Secretaría de Educación	1,410,319,011	1,650,796,556	2,371,048,956	2,075,306,100	2,075,306,100	1,990,666,539	87.5
51	Centro Nacional de Educación para el Trabajo	1,378,768	2,047,624	2,047,624	1,084,091	1,084,091	1,084,091	52.9
60	Secretaría de Salud	1,501,183,906	2,144,917,521	3,719,453,761	3,147,613,578	3,147,613,578	2,972,041,908	84.6
61	Ente Regulador de Servicios de Agua Potable y Saneamiento	2,336,180	-	-	-	-	-	-
62	Agencia de Regulación Sanitaria	-	-	12,093,568	11,928,432	11,928,432	6,363,078	98.6
70	Secretaría de Seguridad	230,593,420	545,419,687	506,810,283	217,224,381	217,224,381	197,454,632	42.9
100	Secretaría de Finanzas	2,220,994,163	1,303,810,160	19,191,494,401	17,995,028,127	17,995,028,127	17,346,091,385	93.8
120	Secretaría de Infraestructura y Servicios Públicos	1,162,997,193	74,687,245	609,935,863	464,666,863	464,666,863	445,273,446	76.2
130	Secretaría de Trabajo y Seguridad Social	43,075,391	136,997,339	527,317,919	469,709,675	469,709,675	231,447,533	89.1
140	Secretaría de Agricultura y Ganadería	928,862,158	692,906,897	961,374,969	715,963,316	715,963,316	715,905,110	74.5
144	Programa Nacional de Desarrollo Rural y Urbano Sostenible	259,545	135,234,760	185,234,760	100,305,040	100,305,040	50,305,040	54.2
145	Servicio Nacional de Sanidad e Inocuidad Agroalimentaria	14,271,668	-	917,792	477,655	477,655	477,655	52.0
150	Secretaría de Recursos Naturales y Ambiente (MI AMBIENTE+)	2,644,214	-	-	-	-	-	-
170	Secretaría de Turismo	-	-	9,489,603	9,489,603	9,489,603	9,489,603	100.0
180	Registro Nacional de las Personas	728,766,625	-	573,011,628	573,011,628	573,011,628	573,011,628	100.0
220	Deuda Pública	2,543,069,323	5,835,955,150	10,070,447,855	9,905,198,437	9,905,198,437	9,905,198,437	-
240	Secretaría de Desarrollo e Inclusión Social	640,487,947	498,956,677	887,338,789	609,330,580	609,330,580	562,398,532	68.7
241	Instituto de Desarrollo Comunitario, Agua y Saneamiento	-	40,012,755	40,012,755	37,604,876	37,604,876	37,604,876	94.0
242	Dirección de la Niñez, Adolescencia y Familia	5,929,172	-	7,202,638	7,202,619	7,202,619	7,202,619	100.0
244	Dirección Nacional del Programa Ciudad Mujer	10,363,288	8,501,086	8,716,586	4,713,808	4,713,808	4,644,233	1.0

Código	Descripción de la Institución	2019	2020				% de Ejecución	
		Devengado	Aprobado	Vigente	Compromiso	Devengado		Pagado
280	Secretaría de Coordinación General del Gobierno	54,195,757	-	49,493,463	44,427,603	44,427,603	44,427,603	89.8
282	Escuela de Alta Gerencia Pública	-	-	10,994,000	-	-	-	-
290	Secretaría de Desarrollo Económico	-	-	49,526,363	49,526,363	49,526,363	49,526,363	100.0
310	Secretaría de Energía	-	-	3,754,968	1,226,067	1,226,067	254,967	32.7
402	Agencia Estratégica de Proyectos Productivos, Ambientales y Sociales de Honduras	-	-	449,229,813	287,285,952	287,285,952	273,033,165	64.0
449	Servicios Financieros de la Administración Central	-	3,029,648,867	288,212,272	-	-	-	-
<b>Total</b>		<b>15,430,483,026</b>	<b>19,792,996,627</b>	<b>46,302,302,017</b>	<b>40,511,913,246</b>	<b>40,511,462,274</b>	<b>39,061,935,364</b>	<b>87.5</b>

Anexo N° 6  
ADMINISTRACIÓN CENTRAL  
EGRESOS POR FINALIDAD Y FUNCIÓN  
EJERCICIO FISCAL 2020

Cód.	Descripción	2019		2020			
		Devengado	Aprobado	Vigente	Compromiso	Devengado	Pagado
<b>TOTAL GENERAL</b>		<b>150,198,214,292</b>	<b>155,483,181,513</b>	<b>192,735,789,503</b>	<b>181,939,918,710</b>	<b>181,939,467,738</b>	<b>168,597,207,342</b>
<b>1</b>	<b>SERVICIOS PUBLICOS GENERALES</b>	<b>30,112,345,976</b>	<b>69,161,828,728</b>	<b>97,328,898,503</b>	<b>93,262,557,370</b>	<b>93,262,194,031</b>	<b>90,132,151,143</b>
10	Servicio Legislativo	1,918,293,034	1,736,069,037	2,207,148,698	2,201,796,299	2,201,796,299	1,780,205,209
20	Dirección Superior Ejecutiva	6,854,043,263	6,992,127,716	7,524,777,802	6,852,575,511	6,852,575,511	5,690,794,787
30	Relaciones Exteriores	992,481,702	1,045,336,231	1,046,839,024	992,483,537	992,483,537	967,891,246
50	Administración Fiscal	1,306,485,142	1,916,268,908	1,524,602,465	1,366,149,476	1,365,786,138	1,297,202,059
60	Control de la Gestión Pública	280,417,772	113,768,479	408,612,593	327,912,142	327,912,142	188,463,357
70	Intereses y gastos de la deuda pública		39,525,531,696	53,005,373,952	52,607,160,095	52,607,160,095	52,607,160,095
90	Administración Gubernamental sin Discriminar	18,760,625,063	17,832,726,661	31,611,543,969	28,914,480,310	28,914,480,310	27,600,434,390
<b>2</b>	<b>DEFENSA Y SEGURIDAD</b>	<b>21,267,967,191</b>	<b>22,703,791,803</b>	<b>22,125,187,515</b>	<b>21,119,676,992</b>	<b>21,119,676,992</b>	<b>18,417,607,584</b>
10	Defensa						
11	Defensa Militar	7,239,759,953	7,910,992,080	7,829,742,972	7,710,024,607	7,710,024,607	6,481,484,013
12	Defensa Civil	452,173,499	477,754,520	581,520,525	581,420,499	581,420,499	390,967,280
21	Servicio de Policía	6,223,473,196	6,605,615,488	6,168,131,459	5,784,611,480	5,784,611,480	5,189,879,194
22	Servicio de Protección contra Incendios	278,680,049	326,456,773	330,836,745	295,244,316	295,244,316	293,369,697
30	Sistema Penal	1,169,361,289	1,225,096,116	1,161,710,391	1,135,486,478	1,135,486,478	943,072,968
40	Servicio Judicial	5,034,718,652	5,075,779,523	5,011,145,039	4,827,898,110	4,827,898,110	4,429,944,225
90	Defensa y Seguridad sin Discriminar	869,800,553	1,082,097,303	1,042,100,384	784,991,502	784,991,502	688,890,207
<b>3</b>	<b>ASUNTOS ECONOMICOS</b>	<b>10,523,501,044</b>	<b>11,709,247,677</b>	<b>14,112,732,310</b>	<b>11,522,106,235</b>	<b>11,522,018,601</b>	<b>10,110,977,326</b>
10	Energía y Combustible	343,551,131	412,461,483	506,201,334	410,004,798	410,004,798	403,403,996
20	Minería	46,503,227	37,853,989	83,859,399	47,240,951	47,240,951	47,236,640
30	Comunicaciones	255,133,972	297,303,204	258,564,830	244,649,387	244,649,387	230,768,007
40	Transporte y Almacenaje	4,576,770,493	6,160,673,141	7,122,263,136	5,471,120,918	5,471,120,918	4,915,828,485
51	Agricultura y Ganadería	3,472,740,144	3,239,130,664	2,971,342,204	2,445,032,041	2,444,944,407	2,056,051,012
53	Acuicultura, Pesca y Caza	34,038,740	38,420,721	40,396,257	28,993,740	28,993,740	27,409,859
60	Industria, Comercio y Turismo	998,403,298	1,067,379,263	1,932,374,880	1,805,497,919	1,805,497,919	1,409,488,226
90	Servicios Económicos sin Discriminar	796,360,039	456,025,212	1,197,730,270	1,069,566,482	1,069,566,482	1,020,791,101
<b>4</b>	<b>PROTECCION DEL MEDIO AMBIENTE</b>	<b>758,221,211</b>	<b>738,906,617</b>	<b>869,427,289</b>	<b>745,199,126</b>	<b>745,199,126</b>	<b>660,174,333</b>
11	Ordenación de Desechos						
13	Reducción de la Contaminación	11,454,585	14,183,312	11,903,129	11,877,499	11,877,499	11,407,930
20	Protección de la Diversidad Biológica	58,943,586	61,508,945	45,903,684	45,903,664	45,903,664	20,538,491

Cód.	Descripción	2019		2020			
		Devengado	Aprobado	Vigente	Compromiso	Devengado	Pagado
90	Protección del Medio Ambiente sin Discriminar	687,823,039	663,214,360	811,620,476	687,417,964	687,417,964	628,227,912
<b>5</b>	<b>VIVIENDA Y SERVICIOS COMUNITARIOS</b>	<b>442,414,290</b>	<b>687,819,653</b>	<b>750,827,779</b>	<b>614,306,388</b>	<b>614,306,388</b>	<b>260,456,562</b>
10	Viviendas Sociales	93,553,185	356,239,884	351,750,226	337,579,244	337,579,244	124,826,223
20	Urbanización y Desarrollo Comunitario	299,047,097	116,199,951	116,714,695	84,594,735	84,594,735	1,881,464
30	Abastecimiento de Agua	35,597,257	66,118,658	133,237,559	128,025,691	128,025,691	73,031,196
90	Vivienda y Servicios Comunitarios sin Discriminar	14,216,752	149,261,160	149,125,299	64,106,718	64,106,718	60,717,679
<b>6</b>	<b>SERVICIOS DE SALUD</b>	<b>14,058,594,182</b>	<b>15,911,251,489</b>	<b>18,428,268,226</b>	<b>17,413,292,169</b>	<b>17,413,292,169</b>	<b>15,997,570,181</b>
10	Promoción y Prevención de la Salud	3,304,586,209	4,547,274,051	4,808,004,270	4,545,040,847	4,545,040,847	4,164,512,301
20	Atención Médica Hospitalaria	5,542,927,205	6,865,309,103	8,252,802,834	7,914,144,088	7,914,144,088	7,265,065,570
90	Servicios de Salud sin Discriminar	5,211,080,768	4,498,668,335	5,367,461,122	4,954,107,234	4,954,107,234	4,567,992,310
<b>7</b>	<b>EDUCACION, INVESTIGACION, CULTURA Y ACTIVIDADES RECREATIVAS</b>	<b>30,216,485,669</b>	<b>30,252,166,835</b>	<b>30,880,520,391</b>	<b>30,563,379,188</b>	<b>30,563,379,188</b>	<b>26,869,101,937</b>
10	Educación						
11	Enseñanza Preescolar y Primaria	15,980,877,524	15,432,896,860	17,023,300,783	16,902,092,020	16,902,092,020	14,823,204,616
12	Enseñanza Secundaria	6,794,385,696	6,790,876,314	7,075,001,732	7,075,001,592	7,075,001,592	6,236,260,560
13	Formación Profesional	24,008,463	9,256,950	4,628,474	4,628,474	4,628,474	3,660,765
14	Enseñanza Superior		-	10,994,000	-	-	-
20	Ciencia y Tecnología	101,279,617	103,550,286	83,732,825	80,991,837	80,991,837	79,826,881
30	Actividades Culturales		10,561,855	8,870,345	8,869,777	8,869,777	8,815,117
40	Servicios de Radio y Televisión						
50	Actividades Deportivas y de Recreación						
90	Educación, Investigación, Cultura y Actividades Recreativas	7,315,934,370	7,905,024,570	6,673,992,232	6,491,795,487	6,491,795,487	5,717,333,998
<b>8</b>	<b>PROTECCION SOCIAL</b>	<b>2,969,379,896</b>	<b>4,318,168,711</b>	<b>8,239,927,490</b>	<b>6,699,401,242</b>	<b>6,699,401,242</b>	<b>6,149,168,275</b>
10	Previsión y Asistencia Social	253,721,540	285,281,900	246,373,164	238,730,003	238,730,003	223,897,443
20	Seguridad Social	65,308,794	12,793,535	60,452,349	55,386,484	55,386,484	54,694,917
30	Trabajo	257,770,740	301,817,197	2,013,818,047	1,965,645,217	1,965,645,217	1,705,940,994
90	Protección Social sin Discriminar	2,392,578,822	3,718,276,079	5,919,283,930	4,439,639,539	4,439,639,539	4,164,634,922
<b>9</b>	<b>DEUDA PUBLICA</b>	<b>39,849,304,832</b>					
10	Intereses y Gastos	39,849,304,832					



Anexo N° 7  
ADMINISTRACIÓN CENTRAL  
EGRESOS POR FUENTE Y ORGANISMO FINANCIADOR  
EJERCICIO FISCAL 2020

Cód.	Descripción	2019	2020				
		Recaudado	Aprobado	Vigente	Compromiso	Devengado	Pagado
<b>TOTAL GENERAL</b>		<b>150,198,214,292</b>	<b>155,483,181,513</b>	<b>192,735,789,503</b>	<b>181,939,918,710</b>	<b>181,939,467,738</b>	<b>168,597,207,342</b>
	<b>FUENTES INTERNAS</b>	<b>134,767,731,266</b>	<b>135,690,184,886</b>	<b>146,433,487,486</b>	<b>141,428,005,464</b>	<b>141,428,005,464</b>	<b>129,535,271,978</b>
11	Tesoro Nacional	133,213,708,357	133,802,671,389	134,848,047,106	130,916,539,013	130,916,539,013	119,180,383,490
1	Tesorería General de la República - Efectivo	133,213,708,357	120,614,100,535	121,400,055,438	119,738,746,975	119,738,746,975	108,863,090,864
2	Tesorería General de la República - Títulos y Valores						
600	Fondo de Protección y Seguridad Poblacional		2,894,200,000	2,894,200,000	2,428,585,664	2,428,585,664	2,428,585,664
601	Fondo de Solidaridad con el Migrante Hondureño		127,165,000	77,165,000	27,052,100	27,052,100	27,052,100
602	Adquisición de Medicamentos, Material Médico Quirúrgico, Ins		1,437,028,982	1,189,383,256	1,152,627,987	1,152,627,987	1,132,519,789
603	Fideicomiso LPG Vehicular		30,297,672	19,997,672	9,372,557	9,372,557	9,372,557
605	Fondo Social Reducción de la Pobreza		4,500,000,000	4,500,000,000	3,366,431,510	3,366,431,510	3,154,664,437
606	Mejoramiento de la Infraestructura y Servicios del Departame		50,000,000	50,000,000	50,000,000	50,000,000	-
607	Mejoramiento de la Infraestructura Vial de los Departamentos		39,200,000	-	-	-	-
608	Centro Cívico Gubernamental		650,000,000	638,453,104	311,654,111	311,654,111	291,409,169
609	Const.Carret. Obispo-Empal.Carret. la Esperanza; Rehab. S. M		205,000,000	205,000,000	205,000,000	205,000,000	-
610	Fideicomiso Nacional de Apoyo y Promoción del Deporte		275,000,000	110,000,000	109,996,261	109,996,261	109,996,261
611	Aeropuerto Internacional de Palmerola		480,679,200	480,679,200	380,085,979	380,085,979	26,706,780
612	Fideicomiso de Infraestructura Vial		2,500,000,000	3,259,113,436	3,112,985,869	3,112,985,869	3,112,985,869
615	Fideicomiso para la Administración del Fondo de Servicios de		-	23,500,000	23,500,000	23,500,000	23,500,000
616	Fideicomiso de Administración del Fondo para Fomento de la M		-	500,000	500,000	500,000	500,000
12	Recursos Propios	1,554,022,909	1,887,513,497	2,291,426,828	1,372,520,255	1,372,520,255	1,239,781,319
99	Misma Institución	1,554,022,909	1,880,513,497	2,272,618,146	1,355,142,028	1,355,142,028	1,239,781,319
606	Mejoramiento de la Infraestructura y Servicios del Departame		7,000,000	7,000,000	5,569,545	5,569,545	-
614	Fondo de Seguridad Vial		-	11,808,682	11,808,682	11,808,682	-
13	Crédito Interno		-	9,292,646,052	9,138,946,196	9,138,946,196	9,115,107,170
2	Tesorería General de la República - Títulos y Valores						
224	Banco Central De Honduras		-	8,878,331,938	8,724,632,082	8,724,632,082	8,700,793,056
602	Adquisición de Medicamentos, Material Médico Quirúrgico, Ins		-	414,314,114	414,314,114	414,314,114	414,314,114
14	Donaciones Internas		-	1,367,500	-	-	-
1	Tesorería General de la República - Efectivo						
19	Oficina Administradora de Bienes Incautados (OABI)						
227	Donaciones Varias		-	1,367,500	-	-	-

Cód.	Descripción	2019		2020			
		Recaudado	Aprobado	Vigente	Compromiso	Devengado	Pagado
279	CARE Internacional de Honduras						
	<b>FUENTES EXTERNAS</b>	<b>15,430,483,026</b>	<b>19,792,996,627</b>	<b>46,302,302,017</b>	<b>40,511,913,246</b>	<b>40,511,462,274</b>	<b>39,061,935,364</b>
21	Crédito Externo	11,020,576,437	15,611,584,007	41,854,230,522	37,134,512,577	37,134,061,605	35,951,748,363
147	Agencia Internacional del Japón	4,411,896	540,100,000	491,541,000	16,829,650	16,829,650	16,829,650
159	Export Import Bank ¿ Taiwan	2,897,697,324	-	4,586,341,403	4,309,688,129	4,309,688,129	4,309,688,129
167	Kredistantal Fur Wiederaufbau (Gobierno Alemán)	36,922,680	20,207,000	35,812,458	30,674,408	30,674,408	28,188,440
171	Asociación Internacional de Fomento	502,941,609	2,183,801,101	3,512,661,633	3,071,039,499	3,070,951,865	3,024,971,051
172	Banco Centroamericano de Integración Económica	2,514,478,381	2,052,589,466	6,891,156,465	6,014,971,758	6,014,971,758	5,063,065,041
173	Banco Interamericano de Desarrollo	4,037,698,020	4,778,489,924	10,442,944,118	8,609,135,862	8,608,772,524	8,461,007,954
206	Export Import Bank-Korea	259,545	394,175,158	135,234,760	50,305,040	50,305,040	50,305,040
237	International Fund For Agricultural Development (FIDA)	96,855,881	175,090,162	138,428,529	87,355,464	87,355,464	87,355,464
240	Export Import Bank - India	-	97,363,072	79,959,190	-	-	-
246	Opec Fund for International Development	30,481,083	141,035,699	140,046,054	31,971,778	31,971,778	31,971,778
263	Organismos Varios		79,139,449	-	-	-	-
266	The Bank of New York Mellon		5,135,620,000	14,928,240,000	14,677,678,972	14,677,678,972	14,643,503,800
270	ING Bank N.V.	399,789,121	-	195,820,998	188,192,370	188,192,370	188,192,370
276	Banco Europeo de Inversiones (BEI)	475,712,778	-	108,070,938	11,170,914	11,170,914	11,170,914
277	Cassa Depositi e Prestiti S.P.A.	23,328,119	13,972,976	37,972,976	35,498,732	35,498,732	35,498,732
612	Fideicomiso de Infraestructura Vial		-	130,000,000	-	-	-
22	Donaciones Externas	1,025,902,166	1,515,957,545	1,579,518,347	918,114,416	918,114,416	896,896,835
127	Estados Unidos de Norteamérica	326,970					
141	Taiwan (República China Nacionalista)	27,150,151	-	64,495,728	46,351,948	46,351,948	46,305,776
143	Agencia Canadiense para el Desarrollo Internacional	670,364					
145	Agencia Española de Cooperación Internacional	-	-	10,994,000	-	-	-
147	Agencia Internacional del Japón	-	-	844,059	-	-	-
148	Agencia Internacional para el Desarrollo	365,602,799	293,903,056	311,903,056	158,533,616	158,533,616	137,492,282
154	Cooperación Técnica Alemana para el Desarrollo	-	-	254,968	254,967	254,967	254,967
167	Kredistantal Fur Wiederaufbau (Gobierno Alemán)	85,788,843	187,151,200	187,151,200	168,446,257	168,446,257	168,446,257
171	Asociación Internacional de Fomento	154,221,166	221,722,748	221,722,748	138,774,376	138,774,376	138,727,896
172	Banco Centroamericano de Integración Económica	64,004,182	-	76,482,996	44,637,867	44,637,867	44,619,914
173	Banco Interamericano de Desarrollo	75,656,366	39,309,741	167,224,341	107,831,858	107,831,858	107,824,420
176	Comunidad Económica Europea	215,055,557	212,710,268	313,477,569	215,075,439	215,075,439	215,075,439
178	Fondo de Naciones Unidas para la Infancia	5,929,172	-	7,202,638	7,202,619	7,202,619	7,202,619
210	Commodity Credit Corporation (CCC)	-	-	-	-	-	-
214	Agencia para el Desarrollo Agrícola	-	-	58,206	58,206	58,206	-
237	International Fund For Agricultural Development (FIDA)	22,063,022	21,324,604	37,712,004	29,863,173	29,863,173	29,863,173
260	Agencia Andaluza de Coop. Internacional para el Desarrollo	1,378,768	2,047,624	2,047,624	1,084,091	1,084,091	1,084,091

Cód.	Descripción	2019		2020			
		Recaudado	Aprobado	Vigente	Compromiso	Devengado	Pagado
263	Organismos Varios		537,788,304	177,462,596	-	-	-
276	Banco Europeo de Inversiones (BEI)	8,054,806					
279	CARE Internacional de Honduras	-	-	484,614	-	-	-
23	Apoyo Presupuestario	625,615,937	-	189,803,148	164,833,991	164,833,991	86,984,167
173	Banco Interamericano de Desarrollo		-	-	-	-	-
176	Comunidad Económica Europea	625,615,937	-	189,803,148	164,833,991	164,833,991	86,984,167
26	MDRI	2,316,700,665	2,309,664,597	2,309,664,597	2,024,574,699	2,024,574,699	1,915,147,568
171	Asociación Internacional de Fomento	1,195,544,288	1,145,900,000	1,145,900,000	1,042,183,325	1,042,183,325	965,112,635
173	Banco Interamericano de Desarrollo	1,121,156,377	984,471,774	984,471,774	912,434,933	912,434,933	912,434,933
602	Adquisición de Medicamentos, Material Médico Quirúrgico, Ins		179,292,823	179,292,823	69,956,441	69,956,441	37,600,000
27	Alivio de la Deuda - Club de Paris	394,371,301	355,790,478	369,085,403	269,877,562	269,877,562	211,158,431
123	Canadá	3,800,000	4,200,000	4,200,000	4,200,000	4,200,000	4,200,000
125	Dinamarca	2,582,257	1,300,000	1,300,000	1,297,677	1,297,677	1,297,677
126	España	110,408,488	116,990,478	116,990,478	109,053,544	109,053,544	109,053,544
127	Estados Unidos de Norteamérica	44,867,128	20,000,000	20,000,000	19,999,912	19,999,912	19,999,912
129	Francia	11,700,000	10,500,000	23,794,925	17,599,000	17,599,000	10,099,000
132	Italia	15,795,697	16,000,000	16,000,000	14,683,141	14,683,141	14,683,141
133	Japón	144,998,667	21,700,000	21,700,000	21,050,607	21,050,607	21,050,607
138	República Federal de Alemania	58,697,664	78,200,000	78,200,000	78,194,600	78,194,600	26,975,469
165	Instituto Crédito Oficial - España	-					
208	Holanda	1,521,400	3,800,000	3,800,000	3,799,081	3,799,081	3,799,081
602	Adquisición de Medicamentos, Material Médico Quirúrgico, Ins		83,100,000	83,100,000	-	-	-
28	Cuenta del Milenio	37,613,121					
127	Estados Unidos de Norteamérica	37,613,121					
29	Alivio de la Deuda - HIPC	9,703,400					
173	Banco Interamericano de Desarrollo	9,703,400					
176	Comunidad Económica Europea	368,927,792		421,599,407	368,927,792	368,927,792	
178	Fondo de Naciones Unidas para la Infancia	4,863,865		4,878,368	4,863,865	4,863,865	

**Anexo N° 8**  
**MODIFICACIONES DE LA ADMINISTRACION CENTRAL**  
**EJERCICIO FISCAL 2020**  
**(Millones de Lempiras)**

Institución		Acumulado		
Cód.	Descripción	Aumento	Disminución	Monto
1	Congreso Nacional			
2	Tribunal Superior de Cuentas	260,847,103	135,258,000	125,589,103
3	Comisionado Nacional de Derechos Humanos	1,803,582	7,552,582	-5,749,000
4	Consejo Nacional Electoral	346,497,086	1,006,528	345,490,558
5	Tribunal de Justicia Electoral	3,057,249	4,673,249	-1,616,000
10	Poder Judicial	531,648,510	587,085,994	-55,437,484
20	Presidencia de la República	1,466,605,145	-	1,466,605,145
22	Fondo Hondureño de Inversión Social	422,603,368	598,207,357	-175,603,989
25	Programa Nac. de Prevención Rehabilitación y Reinsercion Soc	398,336	2,073,916	-1,675,580
26	Instituto Nacional de la Juventud	197,935	1,962,955	-1,765,020
28	Instituto Nacional de Conservación y Desarrollo Forestal	168,832,561	173,898,923	-5,066,362
29	Comisión para la Promoción de la Alianza Público-Privada	25,971,184	836,570	25,134,614
30	Secretaría de la Presidencia	193,357,901	180,502,097	12,855,804
31	Inversión Estratégica de Honduras (INVEST-HONDURAS)	4,202,851,628	2,392,854,880	1,809,996,748
32	Instituto de Acceso a la Información Pública	3,437,685	5,727,685	-2,290,000
33	Comisión Nacional de Vivienda y Asentamientos Humanos	301,272,659	305,762,317	-4,489,658
34	Despacho Ministerial de Socialización y Acompañamiento Digital de los Proyectos Presidenciales	71,999,584	54,013,832	17,985,752
35	Instituto Hondureño de Geología y Minas	55,993,342	9,987,932	46,005,410
36	Dirección Ejecutiva de Cultura, Artes y Deportes	14,968,737	46,447,343	-31,478,606
37	Servicio de Administración de Rentas	45,954,218	289,455,907	-243,501,689
39	Servicio Nacional de Emprendimiento y de Pequeños Negocios	1,030,501,133	280,759,682	749,741,451
40	Secretaría de Gobernación, Justicia y Descentralización	3,175,975,084	2,520,907,016	655,068,068
41	Comisión Permanente de Contingencias	794,256,932	177,358,148	616,898,784
42	Cuerpo de Bomberos de Honduras	553,254	13,863,254	-13,310,000
43	Empresa Nacional de Artes Gráficas	21,160,061	21,599,999	-439,938
44	Instituto Nacional Penitenciario	92,678,958	162,716,958	-70,038,000
45	Instituto Nacional de Migración	4,977,275	4,977,275	-
46	Instituto Nacional para la Atención a Menores Infractores	3,710,147	7,750,147	-4,040,000
50	Secretaría de Educación	5,787,914,722	5,106,286,838	681,627,884
51	Centro Nacional de Educación para el Trabajo	1,301,094	5,327,238	-4,026,144
60	Secretaría de Salud	6,688,744,515	5,025,165,539	1,663,578,976
61	Ente Regulador de Servicios de Agua Potable y Saneamiento	1,746,928	2,233,233	-486,305
62	Agencia de Regulación Sanitaria	27,807,588	15,714,020	12,093,568
70	Secretaría de Seguridad	184,803,697	614,204,392	-429,400,695
72	Dirección de Asuntos Disciplinarios Policiales	1,878,540	22,739,308	-20,860,768
80	Secretaría de Relaciones Exteriores y Cooperación Internac.	118,806,769	110,260,101	8,546,668
90	Secretaría de Defensa	456,513,399	386,673,980	69,839,419
91	Agencia Hondureña de Aeronáutica Civil	14,117,702	37,902,698	-23,784,996
100	Secretaría de Finanzas	20,223,830,771	1,500,521,008	18,723,309,763
101	Comisión Nacional de Telecomunicaciones	8,693,974	38,905,974	-30,212,000
102	Comis Administradora Zona Libre Turística Islas de la Bahía	10,419,593	10,419,593	-

Institución		Acumulado		
Cód.	Descripción	Aumento	Disminución	Monto
104	Dirección Nacional de Bienes del Estado	2,921,959	6,296,740	-3,374,781
120	Secretaría de Infraestructura y Servicios Públicos	1,526,317,452	1,494,580,327	31,737,125
121	Dirección de la Marina Mercante	522,186	3,104,186	-2,582,000
123	Instituto Hondureño de Transporte Terrestre	190,073,506	106,964,877	83,108,629
130	Secretaría de Trabajo y Seguridad Social	1,903,665,635	206,296,991	1,697,368,644
140	Secretaría de Agricultura y Ganadería	768,441,278	869,523,163	-101,081,885
141	Dirección de Ciencia y Tecnología Agropecuaria	2,000,858	18,252,175	-16,251,317
144	Programa Nacional de Desarrollo Rural y Urbano Sostenible	342,739,818	600,887,855	-258,148,037
145	Servicio Nacional de Sanidad e Inocuidad Agroalimentaria	26,757,883	32,888,113	-6,130,230
150	Secretaría de Recursos Naturales y Ambiente (MI AMBIENTE+)	59,190,723	87,312,857	-28,122,134
153	Comisión Reguladora de Energía Eléctrica	25,893,828	1,041,163	24,852,665
161	Centro de la Cultura Garinagu de Honduras	-	1,691,510	-1,691,510
170	Secretaría de Turismo	209,243,540	64,608,684	144,634,856
180	Registro Nacional de las Personas	670,851,817	115,744,321	555,107,496
200	Procuraduría General de la República	-	7,581,000	-7,581,000
220	Deuda Pública	34,966,729,911	21,486,887,655	13,479,842,256
240	Secretaría de Desarrollo e Inclusión Social	2,607,657,029	788,789,943	1,818,867,086
241	Instituto de Desarrollo Comunitario, Agua y Saneamiento	70,195,614	2,590,408	67,605,206
242	Dirección de la Niñez, Adolescencia y Familia	14,964,975	22,624,337	-7,659,362
243	Dirección Nacional de Parques y Recreación	308,826	15,005,496	-14,696,670
244	Dirección Nacional del Programa Ciudad Mujer	5,899,578	18,025,078	-12,125,500
280	Secretaría de Coordinación General del Gobierno	85,391,906	126,857,317	-41,465,411
282	Escuela de Alta Gerencia Pública	10,994,000	-	10,994,000
290	Secretaría de Desarrollo Económico	1,170,437,355	604,586,762	565,850,593
300	Secretaría de Derechos Humanos	16,357,555	20,862,774	-4,505,219
301	Comisión Interinstitucional contra la Explotación Sexual Comercial y Trata de Personas	340,640	3,569,905	-3,229,265
310	Secretaría de Energía	66,760,785	70,986,817	-4,226,032
350	Gabinete de Prevención, Seguridad y Defensa	18,796,000	32,510,540	-13,714,540
360	Gabinete de Infraestructura Productiva			
370	Gabinete de Relaciones Exteriores y Cooperación Internacional			
380	Gabinete de Conducción y Regulación Económica			
400	Administración Aduanera de Honduras	126,178,889	238,163,410	-111,984,521
402	Agencia Estratégica de Proyectos Productivos, Ambientales y Sociales de Honduras	722,895,057	273,665,244	449,229,813
449	Servicios Financieros de la Administración Central	3,678,328,786	10,621,445,232	-6,943,116,446
		<b>96,059,547,338</b>	<b>58,806,939,348</b>	<b>37,252,607,990</b>

**Anexo N° 9**  
**ADMINISTRACION CENTRAL**  
**MODIFICACIONES POR FUENTE Y ORGANISMO**  
**EJERCICIO FISCAL 2020**

Fte	Descripción	Acumulado		
		Aumento	Disminución	Monto
<b>11</b>	<b>Tesoro Nacional</b>	<b>44,571,382,966</b>	<b>43,526,007,249</b>	<b>1,045,375,717</b>
1	Tesorería General de la República - Efectivo	36,572,221,252	35,786,266,349	785,954,903
600	Fondo de Protección y Seguridad Poblacional	867,263,279	867,263,279	-
601	Fondo de Solidaridad con el Migrante Hondureño	51,954,512	101,954,512	-50,000,000
602	Adquisición de Medicamentos, Material Médico Quirúrgico, Ins	1,103,376,512	1,351,022,238	-247,645,726
603	Fideicomiso LPG Vehicular	10,000,000	20,300,000	-10,300,000
605	Fondo Social Reducción de la Pobreza	3,194,873,075	3,194,873,075	-
606	Mejoramiento de la Infraestructura y Servicios del Departame	50,000,000	50,000,000	-
607	Mejoramiento de la Infraestructura Vial de los Departamentos	-	39,200,000	-39,200,000
608	Centro Cívico Gubernamental	553,515,114	565,062,010	-11,546,896
609	Const.Carret. Obispo-Empal.Carret. la Esperanza; Rehab. S. M	205,000,000	205,000,000	-
610	Fideicomiso Nacional de Apoyo y Promoción del Deporte	147,500,000	312,500,000	-165,000,000
611	Aeropuerto Internacional de Palmerola	480,679,200	480,679,200	-
612	Fideicomiso de Infraestructura Vial	1,287,000,022	527,886,586	759,113,436
615	Fideicomiso para la Administración del Fondo de Servicios de	47,000,000	23,500,000	23,500,000
616	Fideicomiso de Administración del Fondo para Fomento de la M	1,000,000	500,000	500,000
<b>12</b>	<b>Recursos Propios</b>	<b>818,674,271</b>	<b>414,760,940</b>	<b>403,913,331</b>
99	Misma Institución	806,865,589	414,760,940	392,104,649
614	Fondo de Seguridad Vial	11,808,682	-	11,808,682
<b>13</b>	<b>Crédito Interno</b>	<b>10,147,729,675</b>	<b>855,083,623</b>	<b>9,292,646,052</b>
224	Banco Central De Honduras	9,733,415,561	855,083,623	8,878,331,938
602	Adquisición de Medicamentos, Material Médico Quirúrgico, Ins	414,314,114	-	414,314,114
<b>14</b>	<b>Donaciones Internas</b>	<b>1,367,500</b>	<b>-</b>	<b>1,367,500</b>
227	Donaciones Varias	1,367,500	-	1,367,500
<b>21</b>	<b>Crédito Externo</b>	<b>39,321,424,586</b>	<b>13,078,778,071</b>	<b>26,242,646,515</b>
147	Agencia Internacional del Japón	-	48,559,000	-48,559,000
159	Export Import Bank ¿ Taiwan	4,909,091,184	322,749,781	4,586,341,403
167	Kredistantal Fur Wiederaufbau (Gobierno Alemán)	28,951,126	13,345,668	15,605,458
171	Asociación Internacional de Fomento	3,576,902,225	2,248,041,693	1,328,860,532
172	Banco Centroamericano de Integración Económica	6,391,109,308	1,552,542,309	4,838,566,999
173	Banco Interamericano de Desarrollo	9,010,106,761	3,345,652,567	5,664,454,194
206	Export Import Bank-Korea	-	258,940,398	-258,940,398
237	International Fund For Agricultural Development (FIDA)	4,594,500	41,256,133	-36,661,633
240	Export Import Bank - India	-	17,403,882	-17,403,882
246	Opec Fund for International Development	-	989,645	-989,645
263	Organismos Varios	-	79,139,449	-79,139,449
266	The Bank of New York Mellon	14,928,240,000	5,135,620,000	9,792,620,000
270	ING Bank N.V.	195,820,998	-	195,820,998
276	Banco Europeo de Inversiones (BEI)	108,635,508	564,570	108,070,938
277	Cassa Depositi e Prestiti S.P.A.	37,972,976	13,972,976	24,000,000

Fte	Descripción	Acumulado		
		Aumento	Disminución	Monto
612	Fideicomiso de Infraestructura Vial	130,000,000	-	130,000,000
<b>22</b>	<b>Donaciones Externas</b>	<b>633,064,380</b>	<b>569,503,578</b>	<b>63,560,802</b>
141	Taiwan (República China Nacionalista)	77,973,198	13,477,470	64,495,728
145	Agencia Española de Cooperación Internacional	10,994,000	-	10,994,000
147	Agencia Internacional del Japón	844,059	-	844,059
148	Agencia Internacional para el Desarrollo	29,681,669	11,681,669	18,000,000
154	Cooperación Técnica Alemana para el Desarrollo	254,968	-	254,968
167	Kredistantal Fur Wiederaufbau (Gobierno Alemán)	127,141,481	127,141,481	-
171	Asociación Internacional de Fomento	26,798,331	26,798,331	-
172	Banco Centroamericano de Integración Económica	76,482,996	-	76,482,996
173	Banco Interamericano de Desarrollo	141,876,684	13,962,084	127,914,600
176	Comunidad Económica Europea	114,155,081	13,387,780	100,767,301
178	Fondo de Naciones Unidas para la Infancia	7,202,638	-	7,202,638
214	Agencia para el Desarrollo Agrícola	58,206	-	58,206
237	International Fund For Agricultural Development (FIDA)	18,316,400	1,929,000	16,387,400
260	Agencia Andaluza de Coop. Internacional para el Desarrollo	800,055	800,055	-
263	Organismos Varios	-	360,325,708	-360,325,708
279	CARE Internacional de Honduras	484,614	-	484,614
<b>23</b>	<b>Apoyo Presupuestario</b>	<b>210,697,561</b>	<b>20,894,413</b>	<b>189,803,148</b>
176	Comunidad Económica Europea	210,697,561	20,894,413	189,803,148
<b>26</b>	<b>MDRI</b>	<b>258,811,474</b>	<b>258,811,474</b>	<b>-</b>
171	Asociación Internacional de Fomento	75,998,210	75,998,210	-
173	Banco Interamericano de Desarrollo	73,476,883	73,476,883	-
602	Adquisición de Medicamentos, Material Médico Quirúrgico, Ins	109,336,381	109,336,381	-
<b>27</b>	<b>Alivio de la Deuda - Club de Paris</b>	<b>96,394,925</b>	<b>83,100,000</b>	<b>13,294,925</b>
129	Francia	13,294,925	-	13,294,925
602	Adquisición de Medicamentos, Material Médico Quirúrgico, Ins	83,100,000	83,100,000	-
<b>28</b>	<b>Cuenta del Milenio</b>			
127	Estados Unidos de Norteamérica			
		<b>96,059,547,338</b>	<b>58,806,939,348</b>	<b>37,252,607,990</b>

Anexo N° 10  
**ADMINISTRACIÓN CENTRAL**  
**TIPOS DE MODIFICACIONES**  
**EJERCICIO FISCAL 2020**  
**(Millones de Lempiras)**

Tipo de Modificación		Acumulado		
Cód.	Descripción	Aumento	Disminución	Monto
102	Ampliación por nuevos préstamos internos	9,292,646,052	-	9,292,646,052
103	Ampliación por incorporación préstamos y/o donaciones externas	26,363,908,157	-	26,363,908,157
104	Ampliación por donaciones internas	1,367,500	-	1,367,500
105	Ampliación por incorporación de recursos propios	403,913,331	-	403,913,331
107	Ampliación Automática	1,018,375,717	-	1,018,375,717
108	Ampliación de Presupuesto por el Ejecutivo	27,000,000	-	27,000,000
109	Ampliación por incorporación de Donaciones externas	71,521,001	-	71,521,001
113	Ampliación por incorporación de prestamos y/o Donaciones externas con proyecto	215,500	-	215,500
119	Ampliación por Incorporación de Donaciones Externas con Proyecto	73,660,732	-	73,660,732
126	Creación de espacio presupuestario	8,576,033,006	-	8,576,033,006
127	Creación de espacio presupuestario con proyecto	3,905,593,529	-	3,905,593,529
212	Disminución de espacio presupuestario	-	10,192,037,395	-10,192,037,395
213	Disminución de espacio presupuestario con proyecto	-	2,278,320,309	-2,278,320,309
214	Disminución de espacio presupuestario con proyecto de los Poderes Legislativo y Judicial y Órganos Constitucionales	-	11,268,831	-11,268,831
401	Traslado entre Poderes	499,999,994	499,999,994	-
405	Traslado entre Instituciones de la Administración Central	55,800,000	55,800,000	-
406	Traslado entre Instituciones de la Administración Central, con proyecto	634,407,227	634,407,227	-
413	Traslado mismo Programa de una misma Institución Grupo 400.00 y objetos 540.00; 550.00; 560.00, para misma finalidad	560,594,093	560,594,093	-
414	Traslado mismo Programa de una misma Institución Grupo 400.00 y objetos 540.00; 550.00; 560.00, para misma finalidad, con proyecto	28,808,531	28,808,531	-
415	Traslado entre Programas de una misma Institución Grupo 400.00 y objetos 540.00; 550.00; 560.00, para misma finalidad	219,333,515	219,333,515	-
416	Traslado entre Programas de una misma Institución Grupo 400.00 y objetos 540.00; 550.00; 560.00, para misma finalidad, con proyecto	92,084,331	92,084,331	-
417	Traslado entre objetos de una misma Institución grupos 200 y 300 marcado con ERP	7,054,530	7,054,530	-
418	Traslado entre Programas de una misma Institución marcado con ERP, con proyecto	72,625	72,625	-
419	Traslado entre programas que afectan grupo 100.00 (excepto objeto 111.00) y objetos 510.00; 520.00; 530.00; en la misma institución	400,900,144	400,900,144	-
420	Traslado entre programas que afectan grupo 100.00 (excepto objeto 11.00) y objetos 510.00; 520.00; 530.00; en la misma Institución, con proyecto	10,661,646	10,661,646	-
421	Traslado entre Objetos del Gasto de un mismo Programa con ERP (excepto objeto 111.00)	42,950,305	42,950,305	-
422	Traslado entre Objetos del Gasto de un mismo Programa con ERP, con Proyecto (excepto objeto 111.00)	178,802,545	178,802,545	-
423	Traslado entre Objetos del Gasto mismo programa e instituciones que afectan al Grupo 100.00 (excepto 111.00) y los objetos 510.00, 520.00 y 530.00)	198,932,518	198,932,518	-
424	Traslado entre Objetos del Gasto mismo Programa e instituciones de AC que afectan al Grupo 100 y los objetos 510.00, 520.00 y 530.00, con proyecto y ERP	178,201	178,201	-
427	Traslados objetos gasto 200.00, 300.00 para aumentar Grupo 400.00	32,406,831	32,406,831	-



Tipo de Modificación		Acumulado		
Cód.	Descripción	Aumento	Disminución	Monto
428	Traslados AC entre Grupos objetos de gasto 200.00, 300.00 (excepto 211.00, 212.00, 213.00 y 214.20) entre categorías	345,327,241	345,327,241	-
429	Traslados AC entre Grupos objetos de gasto 200.00, 300.00 (excepto 211.00, 212.00, 213.00 y 214.20) entre categorías mismo programa, con proyecto	137,162,301	137,162,301	-
432	Traslados de Créditos entre Categorías Programáticas de una Misma Institución por Creación de Estructuras Presupuestarias	26,438,222	26,438,222	-
434	Traslado Objetos Gasto 20000,30000 Para Aumentar Grupo 40000, con Proyecto	205,791,392	205,791,392	-
436	Traslados Objetos del Gasto 20000, 30000 para aumentar Grupo 50000	15,635,636	15,635,636	-
440	Traslado Mismo Programa Grupo 50000 y 70000	9,562,764,640	9,562,764,640	-
444	Traslado entre Instituciones de la Administración Central	45,183,565	45,183,565	-
446	Traslados entre Instituciones de la Administración Central Con ERP	823,752,211	823,752,211	-
447	Traslado entre objetos del gasto de la Administración Central Con Proyectos y ERP	126,959,359	126,959,359	-
449	Traslados entre instituciones de la Admon Central de Proyecto a Actividad	96,035,471	96,035,471	-
451	Traslado de todas las Instituciones de la Admon. Central para la 449 con proyecto por proceso de cierre	42,103,486	42,103,486	-
452	Traslado de todas las Instituciones de la Admon. Central para la 449 ERP por proceso de cierre	1,088,500,862	1,088,500,862	-
453	Traslado de todas las Instituciones de la Admon. Central para la 449 con proyectos y ERP por proceso de cierre	14,943,911	14,943,911	-
458	Traslados AC entre Grupos objetos de gasto 200 y 300 (excepto 21100, 21200, 21300 y 21420) entre categorías mismo programa, con proyecto y Fondos Externos	338,342,936	338,342,936	-
459	Traslado entre los objetos del gasto de la Administración Central por proceso de Cierre	2,674,251,239	2,674,251,239	-
460	Traslado de todas las Instituciones de la Administración Central sin Proyectos para la 449	186,968,338	186,968,338	-
466	Traslados entre Objetos del Gasto de la Administración Central e ID, ID,ISS, Univ y EP (De Proyecto a Actividad) con ERP	30,174,424	30,174,424	-
468	Traslados AC entre objetos de gasto 200.00, 300.00, entre categorías con ERP	643,489,244	643,489,244	-
469	Traslados AC entre objetos de gasto 200.00, 300.00, entre categorías de proyectos con ERP	213,232,678	213,232,678	-
482	Traslados entre Objetos del Gasto de la Administración Central, ID, con proyectos	175,821,516	175,821,516	-
484	Traslado entre Objetos del Gasto de la Administración Central e ID (De Actividad a Proyecto)	570,816	570,816	-
486	Traslados entre Objetos del Gasto de la Administración Central con ERP (De Proyecto a Actividad)	1,299,299	1,299,299	-
487	Traslados entre Objetos del Gasto de la Administración Central e ID, ID,ISS, Univ y EP (De Proyecto a Actividad)	57,121,351	57,121,351	-
489	Traslados entre Objetos del Grupo 40000 a los Objetos de los Grupos 10000, 20000 y 30000	2,804,582	2,804,582	-
490	Traslados entre Objetos del Gasto de la Administración Central con ERP	12,344,023,369	12,344,023,369	-
491	Traslados entre Objetos del Gasto de la Administración Central y/o Descentralizadas, SS,U, EPF,EPNF	12,640,872,519	12,640,872,519	-
492	Traslados de la Institución 449 Servicios Financieros de la Administración Central a AC e ID	1,212,288,726	1,212,288,726	-
493	Traslados de la Inst. 449 Servicios Financieros de la Admón. Central a AC e ID con ERP	290,780,500	290,780,500	-
494	Traslados de la Institución 449 Servicios Financieros de la Admón. Central a AC e ID con Proyecto	17,630,943	17,630,943	-
495	Traslados de la Inst. 449 Servicios Financieros de la Admón. Central a AC e ID con ERP con Proyecto	2,055,000	2,055,000	-
<b>TOTAL</b>		<b>96,059,547,338</b>	<b>58,806,939,348</b>	<b>37,252,607,990</b>



Gobierno de la  
República de Honduras



SECRETARÍA DE FINANZAS

**H  
O  
N  
D  
U  
R  
A  
S**

# República de Honduras

## Secretaría de Finanzas

Informe de Liquidación del  
Presupuesto General de  
Ingresos y Egresos  
de la República y de las  
Instituciones Descentralizadas

**Ejercicio Fiscal 2020**

Reportes de Ejecución  
**Instituciones Descentralizadas**

Tegucigalpa, M.D.C. Abril, 2021

# Liquidación del Presupuesto General de Ingresos y Egresos de la República

## **ADMINISTRACIÓN DESCENTRALIZADA** **Ejercicio Fiscal 2020**

<b>INTRODUCCIÓN</b> .....	<b>1</b>
<b>1. Comportamiento de los Ingresos y Egresos</b> .....	<b>2</b>
1.1 Ingresos .....	2
1.2 Egresos .....	4
<b>2. Aspectos Financieros del Presupuesto</b> .....	<b>5</b>
2.1 Ahorro, Inversión y Financiamiento de la Administración Descentralizada .....	5
2.2 Resultado Presupuestario de la Administración Descentralizada.....	8
2.3 Presupuesto de Ingresos de la Administración Descentralizada .....	10
2.3.1 Ingresos Corrientes .....	13
2.3.2 Ingresos de Capital .....	19
2.3.3 Fuentes Financieras.....	20
2.4 Presupuesto de Egresos de la Administración Descentralizada.....	23
2.4.1 Egresos Corrientes.....	24
2.4.2 Egresos de Capital .....	26
2.4.3 Aplicaciones Financieras .....	27
2.4.4 Presupuesto por Nivel Institucional .....	28
2.5 Modificaciones Presupuestarias.....	29
<b>3. Conclusiones</b> .....	<b>33</b>
<b>ANEXOS</b> .....	<b>36</b>

## **Liquidación del Presupuesto General de Ingresos y Egresos de la República**

### **ADMINISTRACIÓN DESCENTRALIZADA EJERCICIO FISCAL 2020**

#### **INTRODUCCIÓN**

La Secretaría de Estado en el Despacho de Finanzas (SEFIN), en cumplimiento a lo dispuesto en el Artículo 53 de la Ley Orgánica del Presupuesto, ha elaborado el Informe de Liquidación del Presupuesto de Ingresos y Egresos de las Instituciones Descentralizadas, correspondiente al Ejercicio Fiscal 2020.

El informe incluye tres apartados que comprenden información relacionada al comportamiento de los ingresos y egresos para el periodo 2016 – 2020, aspectos financieros del presupuesto (ingresos, egresos y modificaciones presupuestarias), se realiza el comparativo a nivel del presupuesto vigente y recaudado en el caso de los ingresos y del presupuesto vigente y devengado en el apartado de los egresos; y se presentan las correspondientes conclusiones. El Presupuesto vigente, corresponde al aprobado por el Congreso Nacional más las modificaciones que de acuerdo con la Ley se realizaron durante el ejercicio fiscal.

El Informe de Liquidación incluye cifras del presupuesto en los diferentes momentos; en los ingresos, el recaudado y percibido y en el egreso, devengado y pagado.

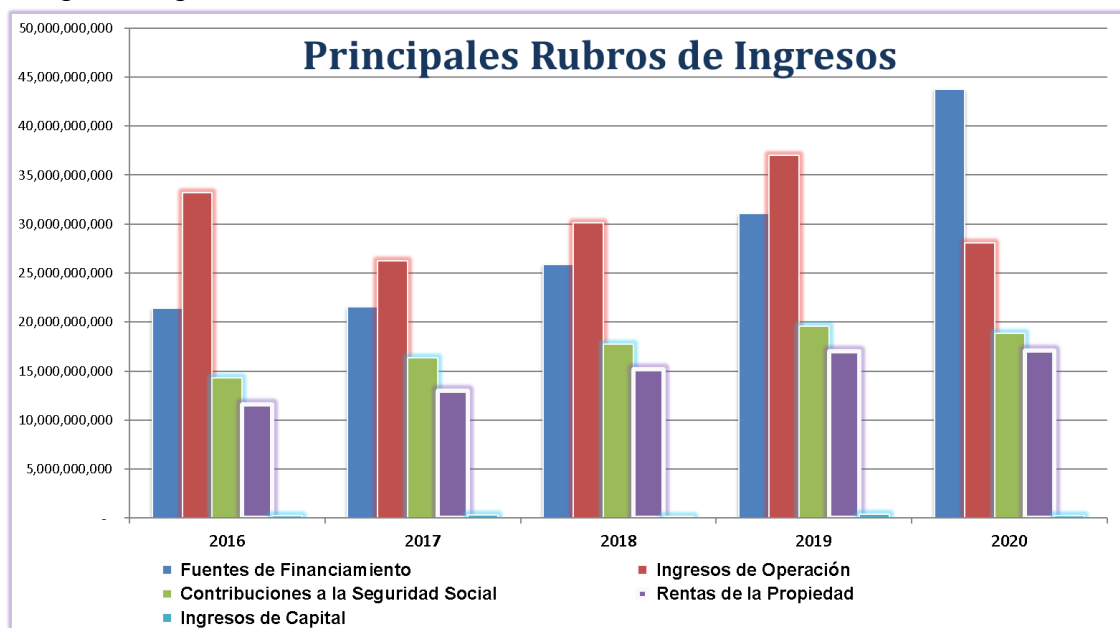
La fuente de información para el análisis y elaboración de este documento proviene de los datos registrados por las Instituciones de la Administración Descentralizada, en el Sistema de Administración Financiera Integrada (SIAFI).

## 1. Comportamiento de los Ingresos y Egresos

### 1.1 Ingresos

La Administración Descentralizada desarrolla diversidad de funciones que le permiten generar ingresos procedentes de diferentes actividades, en las que se destacan la venta de bienes y servicios realizados por las Empresas Públicas, las Contribuciones a la Seguridad Social generados por los Institutos de Previsión y Seguridad Social, ingresos por Rentas de la Propiedad correspondientes a intereses generados por depósitos, préstamos e inversiones en títulos y valores, realizadas principalmente por los Institutos Públicos de Previsión y Seguridad Social e Instituciones Financieras; así como las transferencias que reciben los Institutos Públicos y Universidades por parte de la Administración Central para su funcionamiento; asimismo se consideran los ingresos de capital registrados en transferencias de capital de la Administración Central y del Sector Externo para el financiamiento del programa de inversión y adquisición de equipo; y la Inversión Financiera que incluye la venta de títulos valores y recuperación de préstamos, producto de las inversiones realizadas por los Institutos de Previsión Social e Instituciones Financieras, y el endeudamiento y obtención de préstamos suscritos por las Empresas Públicas.

Los ingresos totales recaudados en el Ejercicio Fiscal 2020 ascendieron a 113,126,798,087 Lempiras monto superior en 2.5% (2,800,890,429 Lempiras) con respecto a la recaudación del periodo 2019 (110,325,907,657 Lempiras), derivado principalmente del comportamiento creciente en fuentes de financiamiento e ingresos de operación siendo los más significativos en términos absolutos, tal como se detalla en el siguiente gráfico:



Del total de ingresos recaudados en el periodo 2020, y según la clasificación económica, los más representativos corresponden a las fuentes de financiamiento con una recaudación de 43,778,814,938 Lempiras monto que supera el 40.9% (12,714,114,619 Lempiras) de lo recaudado en el año 2019 (31,064,700,319 Lempiras) debido al registro de mayores ingresos por obtención de préstamos, en esta categoría se destacan las operaciones financieras por recuperación de préstamos que realizan los institutos de previsión social e instituciones financieras; también se registra el endeudamiento proveniente de la colocación de títulos valores, incluido el Bono Soberano 2020 y obtención de préstamos, deuda contraída por la Empresa Nacional de Energía Eléctrica (ENEE); y obtención de préstamos por el Banco Hondureño para la Producción y la Vivienda (BANHPROVI) para financiar la ejecución del Programa para la reactivación económica a través de la MIPYME en la crisis y post crisis Covid-19.

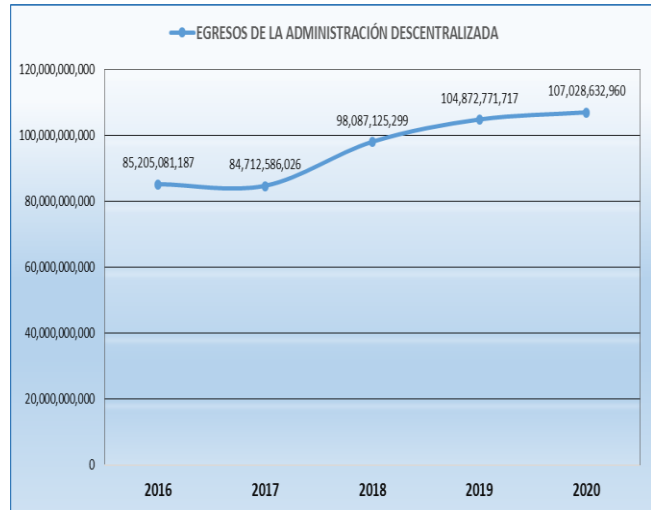
Los ingresos corrientes ascendieron a 69,090,981,376 Lempiras, dentro de los que se destacan los ingresos de operación con un monto de 28,085,504,332 Lempiras, reflejando una disminución del 24.2% (8,952,234,207 Lempiras) respecto a la recaudación del año 2019 (37,037,738,539 Lempiras) producto de una menor venta de bienes y prestación de servicios de las empresas públicas debido a la emergencia sanitaria y las tormentas tropicales; seguido por las contribuciones a la seguridad social por 18,844,815,520 Lempiras monto inferior en 3.7% (723,153,963 Lempiras) con relación a la recaudación del periodo 2019 (19,567,969,483 Lempiras) producto de una baja en las aportaciones a los sistemas de jubilaciones y pensiones derivado de la suspensión laboral del personal del Sector Privado, lo que afectó al Instituto Hondureño de Seguridad Social (IHSS) e Instituto Nacional de Previsión del Magisterio (INPREMA); las rentas de la propiedad ascendieron a 17,110,439,215 Lempiras, con un incremento de 0.7% (125,142,794 Lempiras) con respecto a lo recaudado en el año 2019 (16,985,296,421 Lempiras) derivado de los intereses por depósitos, títulos y valores e intereses por préstamos al sector privado, reportados por los institutos de previsión social e instituciones financieras.

Ingresos de Capital con una recaudación de 257,001,772 Lempiras, reflejan una disminución del 38.5% (160,652,801 Lempiras) con respecto a lo recaudado en el periodo 2019 (417,654,573 Lempiras) debido a menores transferencias de capital recibidas tanto de la Administración Central como de los ingresos que provienen del Sector Externo, producto de la priorización en la asignación de recursos para atender la emergencia sanitaria; asimismo algunas Instituciones Descentralizadas no cumplieron con el registro de la recaudación en el Sistema de administración Financiera Integrada (SIAFI). (ver Anexo No. 3 Programación y Recaudación de los Ingresos por Rubro).

## 1.2 Egresos

Históricamente las principales partidas de gastos corresponden a la remuneración de salarios, prestaciones sociales, adquisición de bienes y servicios, amortización de la deuda pública y en menor proporción a la inversión capitalizable y financiera.

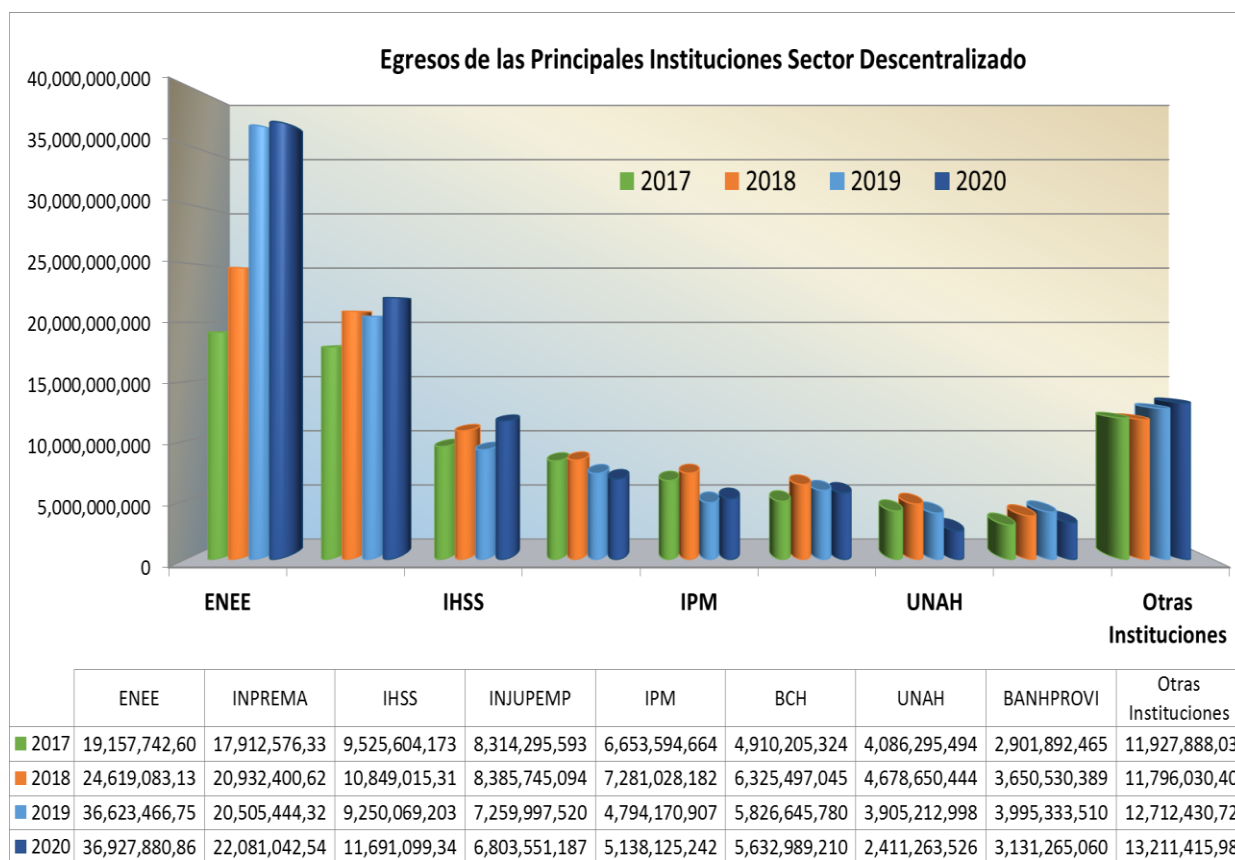
Los egresos del periodo 2016 al 2019 muestran un comportamiento ascendente debido al crecimiento de los gastos operativos; a excepción del año 2017 donde se observó una reducción de 0.6% con respecto al 2016 producto de menor pagos por Servicio de la Deuda Pública; en el 2018 se registró un incremento del 15.8% en comparación al 2017 el cual se originó por mayor actividad financiera mediante el otorgamiento de préstamos a corto y largo plazo además de la



obtención de títulos valores, incidiendo en mayor proporción la inversión realizada por el Instituto Nacional de Previsión del Magisterio (INPREMA), Banco Hondureño para la Producción y la Vivienda (BANHPROVI) e Instituto Nacional de Jubilaciones y Pensiones de los Empleados y Funcionarios del Poder Ejecutivo (INJUPEMP), similar comportamiento se observa en Materiales y Suministros, igual que los requerimientos de las Instituciones para el normal funcionamiento institucional.

La ejecución histórica a nivel de instituciones se aprecia en el siguiente gráfico, destacando según orden descendente la ejecución que durante periodo 2019 a 2020 se muestra más representativa en instituciones como la ENEE que representa el 34.5% de los gastos totales del Sector, seguido por las Instituciones de Seguridad Social encabezando el INPREMA con 20.6%; el Instituto Hondureño de Seguridad Social (IHSS) con un 10.9%, el Instituto Nacional de Jubilaciones y Pensiones de los Empleados y Funcionarios del Poder Ejecutivo (INJUPEMP) con 6.4% y el Instituto de Previsión Militar (IPM) con 4.8%; de las Instituciones Financieras se destaca el Banco Central de Honduras (BCH) con un porcentaje de 5.3% y el Banco Hondureño para la Producción y la Vivienda (BANHPROVI) un 2.9%, la Universidad Nacional Autónoma de Honduras (UNAH) 2.3% y el 12.3% restante corresponde a la ejecución del resto de instituciones del Sector Descentralizado.





## 2. Aspectos Financieros del Presupuesto

El presente análisis corresponde a la ejecución del Presupuesto de la Administración Descentralizada del Ejercicio Fiscal 2020.

### 2.1 Ahorro, Inversión y Financiamiento de la Administración Pública Descentralizada

Con base a cifras del presupuesto aprobado 2020, se proyectó un ahorro de 14,789,201,076 Lempiras, un superávit de 12,606,460,840 Lempiras, disminución de la inversión financiera 24,775,745,957 Lempiras y un endeudamiento por 3,394,300,000 Lempiras. Sin embargo, si hacemos un comparativo con relación al presupuesto vigente se muestra un resultado económico de 12,674,605,562 Lempiras, producto del efecto neto de las modificaciones presupuestarias que incrementaron el presupuesto de ingresos corrientes en 3,200,107,715 Lempiras destacándose la incorporación de fondos en transferencias corrientes para financiar las actividades de la Universidad Nacional Autónoma de Honduras (UNAH), Hospital Escuela Universitario (HEU), Servicio Autónomo Nacional de Acueductos y Alcantarillados



(SANAA) y la Suplidora Nacional de Productos Básicos (BANASUPRO), asimismo los gastos corrientes se incrementaron en 5,314,703,229 Lempiras, incidiendo mayormente los gastos por consumo esencialmente Servicios No Personales donde se registra la compra de energía para reventa realizada por la Empresa Nacional de Energía Eléctrica (ENEE), asignación que se fortaleció para cumplir con compromisos relacionados a pagos a las empresas generadoras de energía térmica, seguido de las remuneraciones a los empelados producto de la contratación del personal médico para atención en la emergencia sanitaria por Covid 19 y la compra de productos de la canasta básica para la Operación Honduras Solidaria.

El presupuesto de recursos de capital fue incrementado, producto de las incorporaciones presupuestarias realizadas en la Confederación Deportiva Autónoma de Honduras (CONDEPAH) por transferencias de capital para el Fideicomiso Nacional de Apoyo y Promoción del Deporte y en el Hospital Escuela Universitario (HEU) para financiar actividades de la emergencia sanitaria Covid-19, asimismo los gastos de capital se incrementaron con el objetivo de fortalecer las construcciones y la adquisición de equipo; estimado así un resultado financiero de 10,092,892,681 Lempiras.

En el presupuesto vigente la disminución de la inversión financiera asciende a 24,775,745,957 Lempiras y se registra un endeudamiento de 11,665,346,930 Lempiras, incrementándose en 8,271,046,930 Lempiras con relación al presupuesto aprobado, debido a la obtención de préstamos de la Empresa Nacional de Energía Eléctrica (ENEE) y el Banco Hondureño para la Producción y la Vivienda (BANHPROVI), fondos orientados a la inversión financiera 39,288,716,700 Lempiras y la amortización de la Deuda Pública 7,245,268,868 Lempiras.

Al cierre del ejercicio fiscal 2020 se recaudaron 69,090,981,376 Lempiras en ingresos corrientes destacándose la venta de servicios, contribuciones a la seguridad social y los intereses por depósitos y títulos y valores; se realizaron gastos corrientes por 70,789,191,861 Lempiras, siendo los más relevantes la compra de energía de la Empresa Nacional de Energía Eléctrica (ENEE), las transferencias corrientes al sector privado y remuneraciones al personal permanente, resultando al final del periodo un desahorro de 1,698,210,485 Lempiras, producto de mayores gastos corrientes con relación a la captación de ingresos corrientes.

Los recursos de capital ascendieron a 257,001,772 Lempiras, conformado por recursos propios de capital con una recaudación 147,000 Lempiras y transferencias de capital por 256,854,772 Lempiras, reflejando una disminución en las transferencias de capital debido a la situación de emergencia sanitaria del país, asimismo algunas instituciones no cumplieron con el registro de la ejecución de los ingresos en el Sistema SIAFI; en

## SECRETARÍA DE FINANZAS

gastos de capital se ejecutaron 1,647,930,975 Lempiras, equivalentes a 39.9% con respecto al presupuesto vigente, reflejando una baja ejecución producto de las restricciones implementadas en la ejecución para estos gastos y atender la situación de emergencia sanitaria del país. Al final del periodo se obtuvo un déficit presupuestario de 3,089,139,688 Lempiras, financiado mediante disminución de caja y bancos por 3,145,408,259 Lempiras, disminución de la inversión financiera ascendió 23,291,825,453 Lempiras destacándose la venta de títulos y valores, mediante endeudamiento se registró un monto de 20,486,989,485 Lempiras, y corresponde a la colocación de títulos y valores emitidos por la Empresa Nacional de Energía Eléctrica (ENEE) por un monto de 4,204,776,453 Lempiras y la obtención de préstamos por 16,282,213,032 Lempiras de los cuales el 88.8% fue contraído por la Empresa Nacional de Energía Eléctrica (ENEE) y 11.2% por el Banco Hondureño para la Producción y la Vivienda (BANHPROVI); obteniendo al final del periodo fuentes totales por 46,924,223,197 Lempiras, orientando 27,694,738,813 Lempiras a la inversión financiera, la cual incluye la inversión en títulos valores, préstamos, fideicomisos e incremento de caja y bancos (9,243,573,386 Lempiras) originado de mayores ingresos con relación a los gastos del periodo, y la amortización de la Deuda Pública alcanzó un monto de 6,896,771,311 Lempiras debido a los compromisos adquiridos en el servicio de la deuda pública interna y externa. (ver Anexo No. 1 Cuenta Ahorro, Inversión y Financiamiento).

### Cuenta Ahorro, Inversión y Financiamiento

Cifras en Lempiras

DENOMINACION	APROBADO	VIGENTE	DEVENGADO
CUENTA CORRIENTE			
Ingresos Corrientes	97,259,912,594	100,460,020,309	69,090,981,376
Gastos Corrientes	82,470,711,518	87,785,414,747	70,789,191,861
<b>Resultado Económico: (Ahorro/Desahorro)</b>	<b>14,789,201,076</b>	<b>12,674,605,562</b>	<b>-1,698,210,485</b>
CUENTA CAPITAL			
Recursos de Capital	1,422,413,791	1,547,654,957	257,001,772
Gastos de Capital	3,605,154,027	4,129,367,838	1,647,930,975
<b>Resultado Financiero: (Déficit/Superávit)</b>	<b>12,606,460,840</b>	<b>10,092,892,681</b>	<b>-3,089,139,688</b>
CUENTA DE FINANCIAMIENTO			
Disminución de Caja y Bancos	0	0	3,145,408,259
Disminución de la Inversión Financiera	24,775,745,957	24,775,745,957	23,291,825,453
Endeudamiento Público	0	3,394,300,000	4,204,776,453
Obtención de Prestamos	3,394,300,000	8,271,046,930	16,282,213,032
RESULTADO FINANCIERO (SUPERAVIT)	12,606,460,840	10,092,892,681	0
<b>Total Fuentes</b>	<b>40,776,506,797</b>	<b>46,533,985,568</b>	<b>46,924,223,197</b>
APLICACIONES FINANCIERAS			
Inversión Financiera	38,009,712,827	39,288,716,700	27,694,738,813
Incremento de Caja y Bancos	0	0	9,243,573,386
Amortizaciones Deuda y Disminución de Otros Pasivos	2,766,793,970	7,245,268,868	6,896,771,311
Resultado Financiero (Déficit)	0	0	3,089,139,688
<b>Total Usos de Fondos</b>	<b>40,776,506,797</b>	<b>46,533,985,568</b>	<b>46,924,223,197</b>

## 2.2 Resultado Presupuestario de la Administración Descentralizada

### RESULTADO PRESUPUESTARIO DE LA ADMINISTRACIÓN DESCENTRALIZADA (Cifras en Lempiras)

	Fondos Nacionales			Fondos Externos			Total		
	2019	2020	Diferencia	2019	2020	Diferencia	2019	2020	Diferencia
<b>INGRESOS</b>	<b>107,680,856,097</b>	<b>96,470,589,767</b>	<b>-11,210,266,330</b>	<b>2,645,051,560</b>	<b>16,656,208,320</b>	<b>14,011,156,760</b>	<b>110,325,907,657</b>	<b>113,126,798,087</b>	<b>2,800,890,429</b>
Corrientes	78,840,211,861	68,934,590,514	-9,905,621,347	3,340,905	156,390,863	153,049,958	78,843,552,765	69,090,981,376	-9,752,571,389
Recursos de Capital	145,673,526	39,397,347	-106,276,179	271,981,047	217,604,425	-54,376,622	417,654,573	257,001,772	-160,652,801
Fuentes Financieras	28,694,970,710	27,496,601,906	-1,198,368,804	2,369,729,609	16,282,213,032	13,912,483,424	31,064,700,319	43,778,814,938	12,714,114,619
<b>EGRESOS</b>	<b>102,091,623,607</b>	<b>99,615,998,025</b>	<b>-2,475,625,582</b>	<b>2,781,148,109</b>	<b>7,412,634,934</b>	<b>4,631,486,825</b>	<b>104,872,771,717</b>	<b>107,028,632,960</b>	<b>2,155,861,243</b>
Corrientes	70,158,271,321	68,022,620,738	-2,135,650,584	1,190,516,944	2,766,571,123	1,576,054,180	71,348,788,265	70,789,191,861	-559,596,404
De Capital	1,433,129,060	1,364,255,964	-68,873,096	845,411,166	283,675,011	-561,736,155	2,278,540,226	1,647,930,975	-630,609,251
Aplicaciones Financieras	30,500,223,226	30,229,121,324	-271,101,902	745,220,000	4,362,388,800	3,617,168,800	31,245,443,226	34,591,510,124	3,346,066,898
<b>RESULTADO PRESUPUESTARIO</b>	<b>5,589,232,490</b>	<b>-3,145,408,259</b>	<b>-8,734,640,749</b>	<b>-136,096,549</b>	<b>9,243,573,386</b>	<b>9,379,669,935</b>	<b>5,453,135,940</b>	<b>6,098,165,127</b>	<b>645,029,186</b>

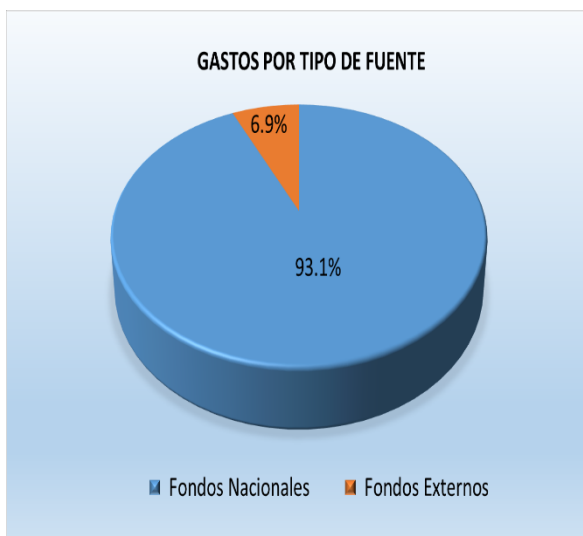
En el cuadro anterior se observa que los ingresos totales captados en el 2020 ascendieron a 113,126,798,087 Lempiras y conforme a la actividad económica que realiza el sector corresponden el 61.1% a ingresos corrientes procedentes de ingresos de operación, contribuciones a la seguridad social y rentas de la propiedad; 38.7% corresponde a las fuentes financieras que comprenden la obtención de préstamos y emisión de títulos y el restante 0.2% a recursos de capital procedentes principalmente de las donaciones de capital.

Con relación al 2019, estos ingresos captados en el 2020 muestran un incremento de 2.5% (2,800,890,429 Lempiras), variación influenciada principalmente por las fuentes financieras que aumentaron en 12,714,114,619 Lempiras, especialmente por la Emisión de Títulos y Valores realizada por la ENEE, la Obtención de Prestamos y la disminución de la Inversión Financiera; mientras que los ingresos corrientes se muestran disminuidos con 9,752,571,389 Lempiras, atribuyéndose este comportamiento descendente al impacto negativo de la pandemia COVID-19 en la venta y prestación de servicios que realizan las Empresas Públicas y las contribuciones a la seguridad social; (Ver anexo N°2.)



La clasificación del ingreso por tipo de fuente nos muestra que durante el periodo 2020 del total recaudado el 85.3% (96,470,589,767 Lempiras) corresponde a fondos nacionales, generados a través de las contribuciones a la seguridad social, ingresos de operación y rentas de la propiedad, entre los más representativos; el restante 14.7% (16,656,208,320 Lempiras) corresponde a fondos externos por donaciones de organismos internacionales y la obtención de préstamos para el financiamiento de proyectos realizados por

la ENEE y cubrir déficit en la compra de energía para reventa.



A nivel del gasto por tipo de fuente, el 93.1% (99,615,998,025 Lempiras) del gasto devengado en el Sector Descentralizado se financió con fondos nacionales y el restante 6.9% de Fondos Externos (7,412,634,934 Lempiras).

De los fondos nacionales el 90.2% (89,828,524,955 Lempiras) procede de recursos propios, el 5.7% (5,710,509,532 Lempiras) del tesoro nacional y el 4.1% (4,076,963,538 Lempiras) del crédito interno; en cuanto a los fondos externos, el 97.4% (7,220,997,345 Lempiras) procede

de los créditos otorgados principalmente del The Bank of New York Mellon, Banco Interamericano de Desarrollo, Banco Centroamericano de Integración Económica y la Asociación Internacional de Fomento entre otros; mientras que el restante 2.6% (191,637,589 Lempiras) procede de donaciones y alivio de la deuda.

## 2.3 Presupuesto de Ingresos de la Administración Descentralizada

El ejercicio fiscal 2020 fue un año afectado por el estado de emergencia decretado producto de la pandemia del Coronavirus (COVID-19) y por los efectos de las tormentas tropicales ETA e IOTA, fenómenos naturales que causaron serios daños en la infraestructura, pérdidas materiales y humanas afectando con efectos colaterales a las familias y a la economía del país en general, situación que impactó significativamente en las finanzas públicas, lo que el Gobierno de la República se vio obligado a implementar medidas de contención de gastos y reasignación de los recursos públicos priorizando la atención de las necesidades en el área de salud, alimentación y bioseguridad de la población directamente afectada, así como las acciones de reconstrucción de la infraestructura; aspectos que se reflejan en la ejecución presupuestaria al afectar la generación de ingresos y la incorporación de fondos procedentes de crédito externo.

El Presupuesto de ingresos aprobado ascendió a 126,852,372,342 Lempiras y modificado en un monto de 11,596,395,811 Lempiras, finalizando el ejercicio fiscal con un presupuesto vigente de 138,448,768,153 Lempiras; las modificaciones realizadas en el periodo y que afectaron los ingresos son las siguientes:

- Modificaciones presupuestarias de disminución de espacio presupuestario por un monto de 152,439,712 Lempiras, disminuyendo las transferencias que reciben las Instituciones provenientes de la Administración Central, principalmente las Universidades e Institutos Descentralizados, producto de la emergencia sanitaria y con base a lo establecido en el Decreto Legislativo No. 92-2020 publicado el 27 de julio de 2020.
- Modificaciones por ampliación presupuestaria ascendieron a 11,748,835,523, destacándose la incorporación de fondos externos con un monto de 8,271,046,930 Lempiras, de los cuales 5,795,866,930 Lempiras provienen de la Obtención de Préstamos Sectoriales de la Administración Central a Largo Plazo (Bono Soberano 2020), financiados por The Bank of New York Mellon y asignados a la Empresa Nacional de Energía Eléctrica (ENEE), para pagos de la deuda histórica por compra de energía; asimismo se incorporaron fondos externos en el presupuesto de BANHPROVI por 2,475,180,000 Lempiras, procedentes del Contrato de Préstamo No. 2248 tramo A, suscrito entre el Banco Centroamericano de Integración Económica (BCIE) y el Gobierno de la República, recursos destinados a financiar la ejecución del Programa para la Reactivación Económica a través de la MIPYME en la crisis y Post Crisis Covid- 19. Asimismo, con base a la Circular No. DGP-010-2020 de fecha 19 de junio de 2020 emitida por la Secretaría de Finanzas (SEFIN), se le solicitó a diversas Instituciones que reciben transferencia de la Administración Central se procediera a realizar modificación

## SECRETARÍA DE FINANZAS

de sustitución de la fuente 11 Tesoro Nacional por fondos Externos producto de la caída de Ingresos mediante la Recaudación Tributaria y así poder cumplir con los compromisos de sueldos y salarios de los meses de junio, julio y agosto.

### Ingresos Totales Cifras en Lempiras

Descripción	Aprobado	Vigente	Recaudado	Percibido	% de Recaudación
Ingresos Corrientes	97,259,912,594	100,460,020,309	69,090,981,376	69,090,981,376	68.8
Ingresos de Capital	1,422,413,791	1,547,654,957	257,001,772	257,001,772	16.6
Fuentes de Financiamiento	28,170,045,957	36,441,092,887	43,778,814,938	43,778,814,938	120.1
<b>TOTAL INGRESOS</b>	<b>126,852,372,342</b>	<b>138,448,768,153</b>	<b>113,126,798,087</b>	<b>113,126,798,087</b>	<b>81.7</b>

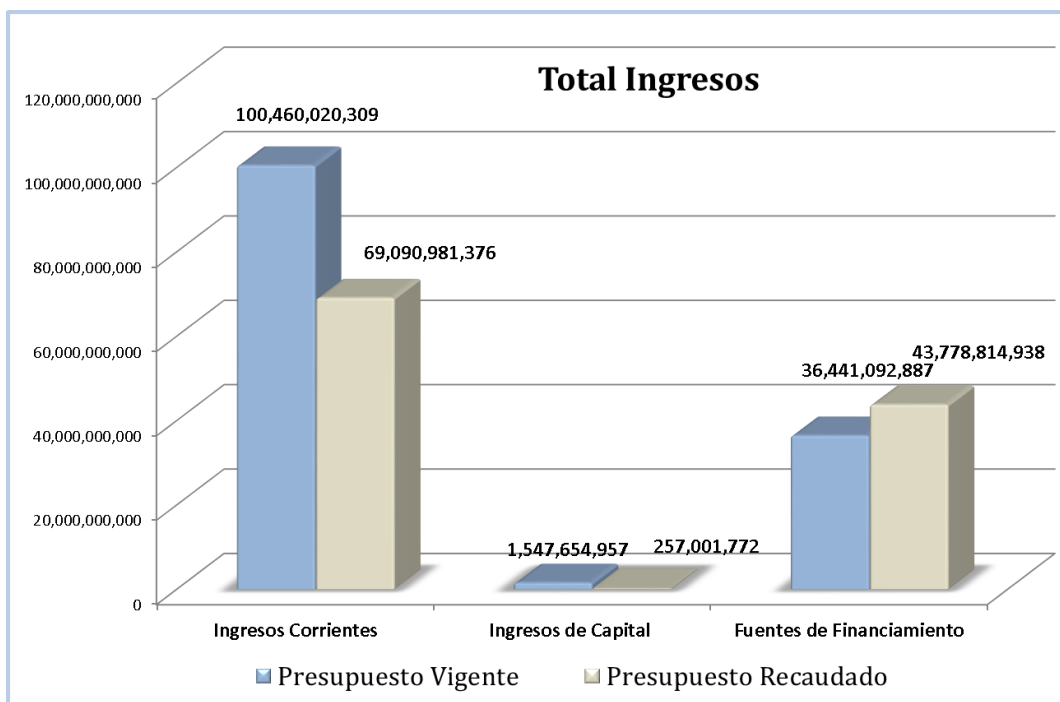
Al cierre del Ejercicio Fiscal 2020 se alcanzó una recaudación de 113,126,798,087 Lempiras, representando el 81.7% con relación al presupuesto vigente, dentro de este monto se destacan los ingresos corrientes con 69,090,981,376 Lempiras, los que representan el 68.8% del presupuesto vigente, porcentaje de ejecución afectado por la situación de emergencia sanitaria implicando menores ingresos por venta de bienes y servicios generados principalmente por las Universidades e Institutos Públicos, asimismo las transferencias se disminuyeron como medida de contención del gasto. En este periodo se destacan los ingresos de operación (28,085,504,332 Lempiras) representando el 68.9% del presupuesto vigente, sobresaliendo la venta de servicios de energía eléctrica, las contribuciones a la seguridad social (18,844,815,520 Lempiras) alcanzando el 81.7% del presupuesto vigente, derivadas de las contribuciones patronales y los aportes personales generados por los institutos de previsión y seguridad social; y rentas de la propiedad (17,110,439,215 Lempiras) equivalente 79.5% del presupuesto vigente, sobresaliendo los ingresos de intereses por depósitos y títulos y valores producto de las inversiones financieras realizadas por los Institutos Previsión y Seguridad Social e Instituciones Financieras.

Los ingresos de capital ascendieron a 257,001,772 Lempiras equivalentes a 16.6% con relación al presupuesto vigente, influyendo en la baja ejecución la reducción aplicada en las transferencias debido a la priorización de los recursos públicos. Asimismo, Instituciones como la Empresa Nacional de Energía Eléctrica (ENEE), Universidad Nacional Autónoma de Honduras (UNAH), Universidad Nacional de Agricultura (UNA), Confederación Deportiva Autónoma de Honduras (CONDEPAH), Hospital Escuela Universitario (HEU) y la Escuela Nacional de Ciencias Forestales (UNACIFOR) no cumplieron con el registro de los ingresos por transferencia y donaciones de capital en el Sistema SIAFI.

En fuentes de financiamiento se registra un total de 43,778,814,938 Lempiras, sobrepasando el presupuesto vigente en un 20.1% debido al incremento en la obtención de préstamos del sector externo registrados en la Empresa Nacional de



Energía Eléctrica (ENEE). Dentro de este subgrupo se incluye la inversión financiera con un monto de 23,291,825,453 Lempiras, destacándose la venta de títulos y valores como alternativa de inversión y la recuperación de préstamos producto del financiamiento que otorgan los institutos de previsión e instituciones financieras; asimismo se incluye la obtención de préstamos del sector externo a largo plazo por un valor de 16,282,213,032 Lempiras, de los cuales 14,459,503,772 Lempiras corresponden a la emisión del Bono Soberano 2020, Crédito Externo suscrito con The Bank of New York Mellon, fondos orientados al pago de la deuda histórica por compra de energía de la Empresa Nacional de Energía Eléctrica (ENEE), y los restantes 1,822,709,260 Lempiras se registraron en el presupuesto del Banco Hondureño para la Producción y la Vivienda (BANHPROVI), fondos provenientes de Crédito Externo otorgado por el BCIE y destinados a financiar la ejecución del Programa para la Reactivación Económica a través de la MIPYME en la crisis y Post Crisis Covid- 19.



La gráfica anterior muestra el comparativo de los ingresos según el presupuesto vigente y la recaudación al cierre del ejercicio fiscal 2020, destacándose de acuerdo a la clasificación económica, los ingresos corrientes con una recaudación del 68.8%, ejecución afectada por la situación de emergencia sanitaria; las fuentes de financiamiento sobrepasaron la asignación en 20.1% debido al incremento en la obtención de préstamos suscritos por la Empresa Nacional de Energía Eléctrica (ENEE), y los ingresos de capital alcanzaron un 16.6% del presupuesto vigente, porcentaje de recaudación derivado de la disminución de las transferencias de capital que reciben las Instituciones Descentralizadas de la Administración Central.

### 2.3.1. Ingresos Corrientes

Los ingresos corrientes son recaudados conforme a la aplicación de precios, tasas, tarifas, aportes patronales y personales (Institutos Públicos de Previsión y Seguridad Social) y planes de arbitrios (Universidades), los intereses generados por las inversiones financieras realizadas en las Instituciones Financieras y de Previsión Social y por las transferencias corrientes.

El presupuesto aprobado en concepto de Ingresos Corrientes ascendió a 97,259,912,594 Lempiras el cual fue modificado en 3,200,107,715 Lempiras, finalizando el periodo con un presupuesto vigente de 100,460,020,309 Lempiras, el incremento corresponde a modificaciones por ampliación de 3,200,107,715 Lempiras, de los cuales el 37.7% (1,206,507,541 Lempiras) corresponde a fondos nacionales y el 62.3% (1,993,600,174 Lempiras) a fondos externos, destacándose el incremento de las transferencias y donaciones corrientes por un valor de 3,084,210,763 Lempiras, fondos incorporados en el presupuesto de la Universidad Nacional Autónoma de Honduras (UNAH), y el Hospital Escuela Universitario (HEU) para cubrir pagos de personal respectivamente, en dichas Instituciones se realizó una sustitución de la fuente 11 Tesoro Nacional por fondos Externos producto de la caída de Ingresos originada por la emergencia sanitaria, con base a la Circular No. DGP-010-2020 de fecha 19 de junio de 2020; al Servicio Autónomo Nacional de Acueductos y Alcantarillados (SANAA) para pago de pasivo laboral y a la Suplidora Nacional de Productos Básicos (BANASUPRO) un monto de 838,337,281 Lempiras, como apoyo al pago de proveedores y financiar las actividades de la Operación Honduras Solidaria, programa creado con el objetivo de proporcionar raciones alimenticias a inicios de la emergencia sanitaria Covid-19 a la población de escasos recursos económicos.

En el periodo se alcanzó una recaudación de 69,090,981,376 Lempiras equivalente a un 68.8% con relación al presupuesto vigente, porcentaje atribuido a la situación de emergencia sanitaria donde se disminuyeron los ingresos por venta de bienes y servicios que generan principalmente las Universidades y los Institutos Públicos, asimismo las transferencias se disminuyeron como medida de contención del gasto.

La mayor captación se registra en ingresos de operación con una recaudación de 28,085,504,332 Lempiras, representando el 68.9% con relación al presupuesto vigente, destacándose la venta de servicios de energía eléctrica realizada por la Empresa Nacional de Energía Eléctrica (ENEE), seguido de la venta de servicios generados por el resto de las Empresas Públicas; contribuciones a la seguridad social representando el 81.7% del presupuesto vigente y procedentes de las contribuciones patronales y los aportes personales generados por los Institutos de Previsión y Seguridad Social; y las



rentas de la propiedad representan el 79.5% del presupuesto vigente sobresaliendo los ingresos de intereses por depósitos internos y externos, y títulos y valores realizados por los Institutos de Previsión y Seguridad Social e Instituciones Financieras.

### Ingresos Corrientes Cifras en Lempiras

Descripción	Aprobado	Vigente	Recaudado	Percibido	% de Recaudación
Ingresos No Tributarios	869,842,978	871,894,209	587,645,770	587,645,770	67.4
Contribuciones a la Seguridad Social	23,057,532,230	23,057,532,230	18,844,815,520	18,844,815,520	81.7
Contribuciones a Otros Sistemas	1,643,830,175	1,684,087,364	1,572,197,649	1,572,197,649	93.4
Ventas de Bienes y Servicios del Gobierno General	984,313,784	996,268,886	282,437,028	282,437,028	28.3
Ingresos de Operación	40,691,414,917	40,753,048,347	28,085,504,332	28,085,504,332	68.9
Rentas de la Propiedad	21,526,781,367	21,526,781,367	17,110,439,215	17,110,439,215	79.5
Transferencias y Donaciones Corrientes	8,486,197,143	11,570,407,906	2,607,941,863	2,607,941,863	22.5
<b>TOTAL</b>	<b>97,259,912,594</b>	<b>100,460,020,309</b>	<b>69,090,981,376</b>	<b>69,090,981,376</b>	<b>68.8</b>

A continuación, se incluye el análisis de los ingresos más representativos en el Sector Descentralizado

**Ingresos no Tributarios:** con un presupuesto aprobado de 869,842,978 Lempiras, modificado en 2,051,231 Lempiras, finalizando con un presupuesto vigente de 871,894,209 Lempiras, se incorporaron 2,051,231 Lempiras, procedentes de la Tasa de verificación de concentraciones económicas generado por la Comisión para la Defensa y la Promoción de la Competencia (CDPC).

El monto recaudado ascendió a 587,645,770 Lempiras, representando un 67.4% con relación al presupuesto vigente, porcentaje justificado por el cierre temporal de las Instituciones, limitando a las mismas a generar ingresos en concepto de multas, penas y canon por beneficios.

Dentro de estos ingresos, se registra la recaudación por concesión operación lotería electrónica con un monto de 319,767,799 Lempiras, alcanzando 68.6% con relación al presupuesto vigente, producto de los ingresos generados por el Patronato Nacional de la Infancia (PANI) mediante el Convenio con la Corporación Comercial Canadiense y el Gobierno de Honduras por la concesión de la operación de lotería electrónica, seguido de la emisión de constancias y certificaciones entre otros, por un valor de 116,318,610 Lempiras, monto recaudado por las siguientes instituciones: Instituto de Previsión Militar (IPM), Instituto Nacional de Jubilaciones y Pensiones de los Empleados y Funcionarios del Poder Ejecutivo (INJUPEMP), Instituto de Previsión Social de los Empleados de la Universidad Nacional Autónoma de Honduras (INPREUNAH) y el Instituto Hondureño de Turismo (IHT).

## Ingresos No Tributarios

Cifras en Lempiras

Descripción	Aprobado	Vigente	Recaudado	Percibido	% de Recaudación
Tasas	152,890,809	154,942,040	130,809,318	130,809,318	84.4
Derechos	25,000	25,000	1,100	1,100	4.4
Cánones y Regalías	476,318,419	476,318,419	319,898,312	319,898,312	67.2
Multas	118,413,939	118,413,939	39,473,308	39,473,308	33.3
Otros no Tributarios	122,194,811	122,194,811	97,463,732	97,463,732	79.8
<b>TOTAL</b>	<b>869,842,978</b>	<b>871,894,209</b>	<b>587,645,770</b>	<b>587,645,770</b>	<b>67.4</b>

**Contribuciones a la Seguridad Social:** con un presupuesto aprobado de 24,701,362,405 Lempiras, modificado en 40,257,189 Lempiras, alcanzando un presupuesto vigente de 24,741,619,594 Lempiras, producto de la incorporación de ingresos procedentes de aportes del Sistema Asegurador generados por la Comisión Nacional de Bancos y Seguros (CNBS).

## Ingresos por Contribuciones a la Seguridad Social

Cifras en Lempiras

Descripción	Aprobado	Vigente	Recaudado	Percibido	% de Recaudación
Contribuciones del Sector Privado al Sistema de Jubilación y Pensiones	3,945,417,925	3,945,417,925	3,243,981,441	3,243,981,441	82.2
Contribuciones del Sector Público al Sistema de Jubilación y Pensiones	13,598,174,319	13,598,174,319	9,680,082,805	9,680,082,805	71.2
Contribuciones del Sector Privado al Sistema de Seguro Social	3,754,170,759	3,754,170,759	4,456,203,097	4,456,203,097	118.7
Contribuciones del Sector Público al Sistema de Seguro Social	1,759,769,227	1,759,769,227	1,464,548,178	1,464,548,178	83.2
Contribuciones a Otros Sistemas	1,643,830,175	1,684,087,364	1,572,197,649	1,572,197,649	93.4
<b>TOTAL</b>	<b>24,701,362,405</b>	<b>24,741,619,594</b>	<b>20,417,013,169</b>	<b>20,417,013,169</b>	<b>82.5</b>

En este periodo se registró una recaudación de 20,417,013,169 Lempiras, equivalente al 82.5% del presupuesto vigente y corresponden a los aportes patronales y cotizaciones de los participantes de los cinco (5) Institutos Públicos de Previsión y Seguridad Social: Instituto Hondureño de Seguridad Social (IHSS), Instituto Nacional de Jubilaciones y Pensiones de los Empleados y Funcionarios del Poder Ejecutivo (INJUPEMP), Instituto Nacional de Previsión del Magisterio (INPREMA), Instituto de Previsión Militar (IPM) e Instituto de Previsión Social de los Empleados de la Universidad Nacional Autónoma de Honduras (INPREUNAH).

Estos ingresos disminuyeron en un 3.7% (723,153,963 Lempiras) con relación al Ejercicio Fiscal 2019 debido a la suspensión de personal en el Sector Privado implicando menores aportes patronales y cotizaciones. (ver Anexo No. 3 Programación y Recaudación de los Ingresos por Rubro).

## SECRETARÍA DE FINANZAS

Dentro de esta clasificación se incluyen las contribuciones a Otros Sistemas con una recaudación de 1,572,197,649 Lempiras, equivalente a 93.4% con relación al presupuesto vigente, provenientes de aportes del sistema asegurador en la Comisión Nacional de Bancos y Seguros (CNBS) representando el 100.0% del presupuesto vigente, los aportes patronales al Instituto Nacional de Formación Profesional (INFOP) alcanzaron el 89.6%, y el sistema cooperativo al Consejo Nacional Supervisor de Cooperativas (CONSUCOOP) refleja el 88.9% del presupuesto vigente.

**Venta de Bienes y Servicios del Gobierno General:** con un presupuesto aprobado de 984,313,784 Lempiras, modificado en 11,955,102 Lempiras, producto de la incorporación de recursos propios generados por la venta de bienes varios provenientes de remanentes de ejercicios fiscales anteriores, orientados a fortalecer la asignación de prestaciones laborales en el Instituto Nacional Agrario (INA), cerrando el periodo con un presupuesto vigente de 996,268,886 Lempiras, de los cuales se registró una recaudación de 282,437,028 Lempiras representando un 28.3% de ejecución con respecto al presupuesto vigente, porcentaje derivado de la baja captación observada en Instituciones como la Universidad Nacional Autónoma de Honduras (UNAH), Instituto Hondureño de Antropología e Historia (IHAH), Hospital Escuela Universitario (HEU), Universidad de Ciencias Forestales (UNACIFOR), e Instituto Nacional de Estadísticas (INE) y por las medidas implementadas ante la emergencia sanitaria. Dichos recursos fueron generados a través de la venta de bienes y prestación de servicios ofrecidos por diferentes Instituciones del Sector Descentralizado, entre otros se puede mencionar capacitaciones, servicios turísticos, venta de billetes de lotería y servicios estudiantiles proporcionados por las Universidades.

### Ingresos por Ventas de Bienes y Servicios Gobierno General

Cifras en Lempiras

Descripción	Aprobado	Vigente	Recaudado	Percibido	% de Recaudación
Venta de Bienes	815,128,937	827,084,039	209,635,842	209,635,842	25.3
Venta de Servicios	169,184,847	169,184,847	72,801,186	72,801,186	43.0
<b>TOTAL</b>	<b>984,313,784</b>	<b>996,268,886</b>	<b>282,437,028</b>	<b>282,437,028</b>	<b>28.3</b>

**Ingresos de Operación:** con un presupuesto aprobado de 40,691,414,917 Lempiras, modificado en 61,633,430 Lempiras, finalizando el periodo con un presupuesto vigente de 40,753,048,347 Lempiras, se realizó la incorporación de recursos derivados de la venta bruta de bienes varios generados por el Instituto Hondureño de Mercadeo Agrícola (IHMA) y en una menor cuantía por el Ferrocarril Nacional de Honduras (FNH).

## SECRETARÍA DE FINANZAS

La recaudación ascendió a 28,085,504,332 Lempiras equivalentes al 68.9% del presupuesto vigente, la baja recaudación es producto de la situación de emergencia sanitaria del país, dado el cierre de las Empresas por un periodo lo que impidió la generación de ingresos por venta de bienes y servicios según lo contemplado en el presupuesto.

Dentro de estos, se destaca la recaudación por venta bruta de servicios con un monto de 24,472,095,873 Lempiras, representando el 68.2% con respecto al presupuesto vigente, porcentaje derivado de la situación económica del país lo que originó la suspensión del pago de los servicios públicos por parte de los clientes; se destaca la venta de energía eléctrica que realiza la Empresa Nacional de Energía Eléctrica (ENEE) con un monto de 21,665,215,818 Lempiras representando una recaudación de un 88.5% y el restante 11.5% corresponde a ventas de servicios de telecomunicaciones, portuarios, acueductos y alcantarillados, entre los más representativos del Sector.

En ingresos de las Instituciones Financieras se registra una recaudación de 2,495,280,731 Lempiras, equivalente al 76.4% del presupuesto vigente, destacándose la recaudación de 1,628,781,584 Lempiras generados por el Banco Central de Honduras (BCH) principalmente de comisiones por servicios bancarios y cambiarios realizadas en el Sistema Nacional Bancario; seguido de 788,324,659 Lempiras generados por el Banco Hondureño para la Producción y la Vivienda (BANHPROVI) por intereses de préstamos y comisiones por servicios bancarios prestados y 78,174,488 Lempiras procede de los intereses de préstamos y comisiones por servicios bancarios generados por el Banco Nacional de Desarrollo Agrícola (BANADESA).

### Ingresos de Operación Cifras en Lempiras

Descripción	Aprobado	Vigente	Recaudado	Percibido	% de Recaudación
Venta Bruta de Bienes	964,559,934	1,026,193,364	794,563,903	794,563,903	77.4
Venta Bruta de Servicios	35,867,045,826	35,867,045,826	24,472,095,873	24,472,095,873	68.2
Ingresos Financieros de Instituciones Financieras	3,267,013,901	3,267,013,901	2,495,280,731	2,495,280,731	76.4
Ingresos de No Operación	592,795,256	592,795,256	323,563,825	323,563,825	54.6
<b>TOTAL</b>	<b>40,691,414,917</b>	<b>40,753,048,347</b>	<b>28,085,504,332</b>	<b>28,085,504,332</b>	<b>68.9</b>

**Rentas de la Propiedad:** con un presupuesto aprobado de 21,526,781,367 Lempiras, el cual no presento modificaciones en el periodo por lo que se mantiene el mismo valor en el presupuesto vigente.

## SECRETARÍA DE FINANZAS

Al cierre del ejercicio fiscal se registró una recaudación de 17,110,439,215 Lempiras, representando el 79.5% del presupuesto vigente, destacándose los ingresos de intereses por depósitos (internos y externos) con un monto de 6,804,168,102 Lempiras, seguido de los intereses por títulos y valores por 5,882,800,750 Lempiras y los intereses por préstamos al Sector Privado con 3,758,406,307 Lempiras, siendo estos los más representativos producto de la rentabilidad de los ahorros e inversiones financieras realizadas principalmente por los Institutos de Previsión y Seguridad Social e Instituciones Financieras. Estos ingresos incrementaron en 125,142,794 Lempiras, con relación al periodo 2019 debido a mayores ingresos de intereses por títulos y valores generados por los Institutos de Previsión y Seguridad Social e Instituciones Financieras. (ver Anexo No. 3 Programación y Recaudación de los Ingresos por Rubro).

### Rentas de la Propiedad Cifras en Lempiras

Descripción	Aprobado	Vigente	Recaudado	Percibido	% de Recaudación
Intereses por Prestamos al Sector Privado	4,330,563,199	4,330,563,199	3,758,406,307	3,758,406,307	86.8
Intereses por Depositos	10,430,491,554	10,430,491,554	6,804,168,102	6,804,168,102	65.2
Intereses por Titulos y Valores	5,607,996,694	5,607,996,694	5,882,800,750	5,882,800,750	104.9
Beneficios por Inversiones Empresariales	932,079,996	932,079,996	506,515,156	506,515,156	54.3
Alquileres	225,649,924	225,649,924	158,548,900	158,548,900	70.3
<b>TOTAL</b>	<b>21,526,781,367</b>	<b>21,526,781,367</b>	<b>17,110,439,215</b>	<b>17,110,439,215</b>	<b>79.5</b>

**Transferencias y Donaciones Corrientes:** con un presupuesto aprobado por 8,486,197,143 Lempiras registrándose modificaciones por 3,084,210,763 Lempiras, alcanzando un presupuesto vigente de 11,570,407,906 Lempiras; modificaciones realizadas por incorporación de fondos externos en conceptos de Transferencias Corrientes de la Administración Central, a la Universidad Nacional Autónoma de Honduras (UNAH) 744,346,814 Lempiras, y Hospital Escuela Universitario (HEU) 320,774,849 Lempiras para cubrir pagos de personal de los meses de junio, julio y agosto respectivamente, con base a la Circular No. DGP-010-2020 de fecha 19 de junio de 2020 emitida por la Secretaría de Finanzas (SEFIN), se solicitó a diversas Instituciones que reciben transferencia de la Administración Central procedieran a la sustitución de la fuente 11 Tesoro Nacional por fondos Externos producto de la caída de Ingresos mediante la Recaudación Tributaria y así poder cumplir con los compromisos de sueldos y salarios; al Servicio Autónomo Nacional de Acueductos y Alcantarillados (SANAA) se le incorporaron 738,600,000 Lempiras para pago de pasivo laboral, y para la Suplidora Nacional de Productos Básicos (BANASUPRO) 838,337,281 Lempiras, de los cuales el 94.7% proviene de fondos nacionales de Crédito Interno y el restante 5.3% de fondos externos, orientados al pago de

## SECRETARÍA DE FINANZAS

proveedores y financiar las actividades de la Operación Honduras Solidaria que se creó con el objetivo de proporcionar raciones alimenticias a la población afectada por la emergencia sanitaria Covid-19.

Al cierre del período fiscal 2020 se registró una recaudación de 2,607,941,863 Lempiras equivalentes al 22.5% con relación al presupuesto vigente, la baja recaudación es producto de la reducción aplicada a las transferencias corrientes que reciben las Instituciones Descentralizadas de la Administración Central, las cuales se disminuyeron producto de la emergencia sanitaria y de acuerdo con lo establecido en el Decreto Legislativo No. 92-2020 publicado el 27 de julio de 2020. Asimismo, instituciones como la Universidad Nacional Autónoma de Honduras (UNAH) con un presupuesto vigente de 5,338,438,306 Lempiras, el Hospital Escuela Universitario (HEU) 1,891,075,910 Lempiras, el Servicio Autónomo Nacional de Acueductos y Alcantarillados (SANAA) 740,320,000 Lempiras y el Instituto de Crédito Educativo (EDUCREDITO) con 69,930,000 Lempiras, no registraron la ejecución del total de dichas transferencias en el Sistema de administración Financiera Integrada (SIAFI).

### Transferencias y Donaciones Corrientes Cifras en Lempiras

Descripción	Aprobado	Vigente	Recaudado	Percibido	% de Recaudación
Transferencias y Donaciones Corrientes del Gobierno General	8,433,852,143	11,467,087,286	2,607,301,863	2,607,301,863	22.7
Transferencias y Donaciones Corrientes del Sector Externo	51,700,000	102,675,620	0	0	0.0
Transferencias y Donaciones Corrientes de Empresas	385,000	385,000	380,000	380,000	98.7
Transferencias y Donaciones Corrientes de las Instituciones	260,000	260,000	260,000	260,000	100.0
<b>TOTAL</b>	<b>8,486,197,143</b>	<b>11,570,407,906</b>	<b>2,607,941,863</b>	<b>2,607,941,863</b>	<b>22.5</b>

### 2.3.2 Ingresos de Capital

El presupuesto aprobado en ingresos de capital ascendió a 1,422,413,791 Lempiras y corresponden a ingresos por venta de activos y transferencias de capital; registrándose modificaciones presupuestarias por 125,241,166 Lempiras, alcanzando un presupuesto vigente de 1,547,654,957 Lempiras al final del ejercicio fiscal; se destaca la incorporación de Transferencias de Capital de la Administración Central provenientes de fondos nacionales para la Confederación Deportiva Autónoma de Honduras (CONDEPAH) por 87,406,597 Lempiras, orientados al Fideicomiso Nacional de Apoyo y Promoción del Deporte, y para el Hospital Escuela Universitario (HEU) 28,285,000 Lempiras, para financiar actividades de la emergencia sanitaria Covid-19.



## SECRETARÍA DE FINANZAS

La recaudación registrada ascendió 257,001,772 Lempiras, representando un 16.6% con relación al presupuesto vigente, bajo nivel de realización debido a que las transferencias de la Administración Central e ingresos que provienen del Sector Externo no fueron recibidas según lo presupuestado, producto de la disminución de las transferencias de capital que reciben las Instituciones Descentralizadas procedentes de la Administración Central, las cuales se disminuyeron por la emergencia sanitaria y de acuerdo lo establecido en el Decreto Legislativo No. 92-2020. Asimismo, instituciones como la Empresa Nacional de Energía Eléctrica (ENEE), Universidad Nacional Autónoma de Honduras (UNAH), Universidad Nacional de Agricultura (UNA), Confederación Deportiva Autónoma de Honduras (CONDEPAH), Hospital Escuela Universitario (HEU) y la Escuela Nacional de Ciencias Forestales (UNACIFOR) no cumplieron con el registro de la recaudación en el Sistema de administración Financiera Integrada (SIAFI).

La recaudación del periodo proviene de transferencias de capital del Gobierno Central por un monto de 174,258,688 Lempiras, seguido de las transferencias de capital del Sector Externo por 82,596,084 Lempiras, fondos orientados al financiamiento de diferentes proyectos como ser el Proyecto de Rehabilitación y Repotenciación del Complejo Hidroeléctrico Cañaveral Río Lindo y Apoyo al Plan Estratégico de Acceso Universal a Electricidad ejecutados por la Empresa Nacional de Energía Eléctrica (ENEE); los restantes 147,000 Lempiras procedieron de la venta de inmuebles.

### Ingresos de Capital Cifras en Lempiras

Descripción	Aprobado	Vigente	Recaudado	Percibido	% de Recaudación
<b>Recursos Propios de Capital</b>	<b>9,061,437</b>	<b>9,061,437</b>	<b>147,000</b>	<b>147,000</b>	<b>1.6</b>
Venta de Inmuebles	5,969,437	5,969,437	147,000	147,000	2.5
Venta de Otros Bienes de Activo Fijo	3,092,000	3,092,000	0	0	0.0
<b>Transferencias y Donaciones de Capital</b>	<b>1,413,352,354</b>	<b>1,538,593,520</b>	<b>256,854,772</b>	<b>256,854,772</b>	<b>16.7</b>
Transferencias y Donaciones de Capital del Gobierno General	1,236,465,910	1,336,710,507	174,258,688	174,258,688	13.0
Transferencias y Donaciones de Capital del Sector Externo	176,886,444	201,883,013	82,596,084	82,596,084	40.9
<b>TOTAL</b>	<b>1,422,413,791</b>	<b>1,547,654,957</b>	<b>257,001,772</b>	<b>257,001,772</b>	<b>16.6</b>

### 2.3.3 Fuentes Financieras

El Presupuesto aprobado en fuentes financieras ascendió a 28,170,045,957 Lempiras, registrando modificaciones presupuestarias por un monto de 8,271,046,930 Lempiras, resultando un presupuesto vigente de 36,441,092,887 Lempiras, producto de la incorporación de fondos externos mediante la Obtención de Préstamos Sectoriales de

la Administración Central a Largo Plazo por un monto de 5,795,866,930 Lempiras, provenientes de The Bank of New York Mellon y asignados en el presupuesto de la Empresa Nacional de Energía Eléctrica (ENEE); asimismo se incorporaron fondos externos en el presupuesto del Banco Hondureño para la Producción y la Vivienda (BANHPROVI) por 2,475,180,000 Lempiras procedentes del Contrato de Préstamo No. 2248 tramo A, suscrito entre el Banco Centroamericano de Integración Económica (BCIE) y el Gobierno de la República y aprobado según Decreto Legislativo No. 66-2020 publicado el 1 de junio de 2020, recursos destinados a financiar la ejecución del Programa para la Reactivación Económica a través de la MIPYME en la crisis y Post Crisis Covid- 19.

Al cierre del ejercicio fiscal 2020 se registró una ejecución de 43,778,814,938 Lempiras, representando una sobre recaudación del 20.1% con relación al presupuesto vigente, debido a una mayor colocación de títulos y valores y obtención de préstamos registrada en la Empresa Nacional de Energía Eléctrica (ENEE); dichos ingresos corresponden a la Disminución de la Inversión Financiera, Endeudamiento Público y la Obtención de Préstamos.

En concepto de Disminución de la Inversión Financiera se registran 23,291,825,453 Lempiras representando un 94.0% con relación al presupuesto vigente, recursos procedentes de la venta de títulos valores por 12,686,649,553 Lempiras, destacándose la inversión realizada por el Instituto Nacional de Previsión del Magisterio (INPREMA) y el Banco Hondureño para la Producción y la Vivienda (BANHPROVI); y recuperación de préstamos por 10,605,175,900 Lempiras producto de los préstamos de consumo que otorgan a su población afiliada los Institutos de Previsión Social: Instituto Nacional de Jubilaciones y Pensiones de los Empleados y Funcionarios del Poder Ejecutivo (INJUPEMP), Instituto Nacional de Previsión del Magisterio (INPREMA), Instituto de Previsión Militar (IPM) e Instituto de Previsión Social de los Empleados de la Universidad Nacional Autónoma de Honduras (INPREUNAH); también se registra el retorno de capital invertido en los préstamos para vivienda, producción y MIPYME que otorgan las instituciones financieras como el Banco Hondureño para la Producción y la Vivienda (BANHPROVI) y el Banco Nacional de Desarrollo Agrícola (BANADESA).

El endeudamiento público a través de la emisión de bonos ascendió a 4,204,776,453 Lempiras, sobrepasando la asignación en 23.9% con relación al presupuesto vigente, recursos obtenidos mediante Crédito Interno por la Empresa Nacional de Energía Eléctrica (ENEE).



## Fuentes de Financiamiento

Cifras en Lempiras

Descripción	Aprobado	Vigente	Recaudado	Percibido	% de Recaudación
<b>Disminución de la Inversión Financiera</b>	<b>24,775,745,957</b>	<b>24,775,745,957</b>	<b>23,291,825,453</b>	<b>23,291,825,453</b>	<b>94.0</b>
Venta de Títulos y Valores	12,187,471,678	12,187,471,678	12,686,649,553	12,686,649,553	104.1
Recuperación de Préstamos de Corto Plazo	9,459,087,045	9,459,087,045	8,362,899,664	8,362,899,664	88.4
Recuperación de Préstamos de Largo Plazo	3,129,187,234	3,129,187,234	2,242,276,236	2,242,276,236	71.7
<b>Endeudamiento Público</b>	<b>0</b>	<b>3,394,300,000</b>	<b>4,204,776,453</b>	<b>4,204,776,453</b>	<b>123.9</b>
Colocación de Títulos y Valores a Largo Plazo	0	3,394,300,000	4,204,776,453	4,204,776,453	123.9
<b>Obtención de Préstamos</b>	<b>3,394,300,000</b>	<b>8,271,046,930</b>	<b>16,282,213,032</b>	<b>16,282,213,032</b>	<b>196.9</b>
Obtención de Préstamos a Largo Plazo	3,394,300,000	0	0	0	0.0
Obtención de Préstamos Sectoriales a Largo Plazo	0	8,271,046,930	16,282,213,032	16,282,213,032	196.9
<b>TOTAL</b>	<b>28,170,045,957</b>	<b>36,441,092,887</b>	<b>43,778,814,938</b>	<b>43,778,814,938</b>	<b>120.1</b>

Los Préstamos obtenidos en el periodo, ascendieron a 16,282,213,032 Lempiras, sobrepasando en un 96.9% la asignación del presupuesto vigente; la obtención de préstamos se registró en el presupuesto de las siguientes instituciones:

- La Empresa Nacional de Energía Eléctrica (ENEE) obtuvo 14,459,503,772 Lempiras, sobrepasando la asignación en 149.5% con relación al presupuesto vigente (5,795,866,930 Lempiras), con base a la información reportada por la Institución, fondos provenientes de Crédito Externo otorgado por The Bank of New York Mellon, mediante la emisión del Bono Soberano 2020 por un monto total de \$600.0 Millones para la cancelación de pasivos de la Empresa y pagos de la deuda histórica por compra de energía; aprobado por el Congreso Nacional mediante Decreto Legislativo No.063-2020 de fecha 01 de junio del 2020.
- El Banco Hondureño para la Producción y la Vivienda (BANHPROVI) registra préstamo por 1,822,709,260 Lempiras, representando un 73.6% del presupuesto vigente, fondos provenientes de Crédito Externo otorgado por el BCIE, destinados a financiar la ejecución del Programa para la Reactivación Económica a través de la MIPYME en la crisis y Post Crisis Covid- 19.

## 2.4 Presupuesto de Egresos de la Administración Pública Descentralizada

El presupuesto aprobado de egresos para el año 2020 ascendió a 126,852,372,342 Lempiras, durante el año se realizaron modificaciones presupuestarias por el orden de los 11,596,395,811 Lempiras dando como resultado un presupuesto vigente de 138,448,768,153 Lempiras; el cual alcanzó una ejecución de 107,028,632,960 Lempiras que al compararla con el presupuesto vigente refleja un porcentaje de ejecución del 77.3%.

### Egresos Totales (Cifras en Lempiras)

Descripción	Aprobado	Vigente	Devengado	Pagado	% de Ejecución
Gasto Corriente	82,470,711,518	87,785,414,747	70,789,191,861	62,839,947,289	80.6
Gasto de Capital	3,605,154,027	4,129,367,838	1,647,930,975	1,264,280,951	39.9
Aplicaciones Financieras	40,776,506,797	46,533,985,568	34,591,510,124	34,590,581,924	74.3
<b>TOTAL EGRESOS</b>	<b>126,852,372,342</b>	<b>138,448,768,153</b>	<b>107,028,632,960</b>	<b>98,694,810,164</b>	<b>77.3</b>

De acuerdo con la clasificación económica, el 66.1% (70,789,191,861 Lempiras) del gasto ejecutado corresponde a gastos corrientes, dentro de estos se incluye el pago de servicios personales y prestaciones sociales, gastos que corresponden a compromisos laborales derivados de contratos colectivos y reglamentos internos; la adquisición de bienes y servicios



en los que destacan el uso de servicios básicos de todo el Sector, la compra de energía por la ENEE, la adquisición de insumos médicos y de productos farmacéuticos medicinales cuya ejecución sobresa en el IHSS y el Hospital Escuela Universitario; en las instituciones financieras y de seguridad social se destacan los gastos por comisiones bancarias y las transferencias corrientes realizadas principalmente por los Institutos de Seguridad Social en concepto de jubilaciones y pensiones a los afiliados.

El gasto de capital representa el 1.5% (1,647,930,975 Lempiras) con respecto al monto total del gasto devengado en el año; comprenden la inversión real directa específicamente las construcciones, adiciones, mejoras y supervisiones que realizan las Instituciones por diversos proyectos de inversión, la compra de equipo, adquisición de aplicaciones informáticas, licencias de software y Transferencias y donaciones de capital (fideicomisos).

Las aplicaciones financieras muestran una ejecución equivalente al 32.3% (34,591,510,124 Lempiras) del total del gasto ejecutado, comprende la amortización de la deuda pública interna y externa de corto y largo plazo, la inversión financiera conformada por la adquisición de títulos y valores donde se destacan las inversiones realizadas por los Institutos de Previsión; la concesión de préstamos destacada por la actividad financiera realizada por las Instituciones de previsión social e instituciones financieras y los fideicomisos.

### 2.4.1 Egresos Corrientes

#### Egresos Corrientes (Cifras en Lempiras)

Descripción	Aprobado	Vigente	Devengado	Pagado	% de Ejecución
Remuneraciones a los empleados	18,234,389,290	20,376,654,314	15,515,849,036	15,191,340,552	76.1
Uso de bienes y servicios	39,043,309,419	41,597,276,717	34,823,457,148	28,356,950,708	83.7
Intereses	7,685,913,891	7,711,521,871	4,696,865,574	3,602,130,828	60.9
Transferencias y donaciones corrientes	17,507,098,918	18,099,961,845	15,753,020,104	15,689,525,201	87.0
<b>GASTO CORRIENTE</b>	<b>82,470,711,518</b>	<b>87,785,414,747</b>	<b>70,789,191,861</b>	<b>62,839,947,289</b>	<b>80.6</b>

Los egresos corrientes aprobados ascienden a 82,470,711,518 Lempiras, el cual fue incrementado mediante modificaciones presupuestarias por un monto de 5,314,703,229 Lempiras, alcanzando un total de 87,785,414,747 Lempiras que corresponde al presupuesto vigente.

Las modificaciones más representativas se dieron por incremento en las remuneraciones por ajuste al Salario Mínimo y el cumplimiento de los Contratos Colectivos vigentes en el Sector Descentralizado; la adquisición de bienes y servicios como energía eléctrica para reventa (ENEE), la adquisición de granos básicos para atender el Programa de Fortalecimiento de la Reserva Estratégica de Granos que ejecuta el IHMA y la compra de productos básicos de consumo como parte del Programa de Comercialización de la Canasta Alimenticia ejecutado por BANASUPRO.

Al final del periodo se muestra una ejecución de 70,789,191,861 Lempiras, cantidad equivalente al 80.6% con relación al presupuesto vigente y menor en 14.2% con relación al ejecutado 2019, reducción causada por la adopción de medidas de contención del gasto que permitan amortiguar la repercusión económica del País, después del impacto causado por la emergencia sanitaria generada por la pandemia COVID-19.

A nivel de detalle se destacan los conceptos que conforman este grupo:

**Remuneraciones a los empleados:** el presupuesto vigente fue de 20,376,654,314 Lempiras, alcanzando un porcentaje de ejecución del 76.1% que equivale a 15,515,849,036 Lempiras; dentro de estos se destacan las asignaciones que corresponde al personal permanente con una ejecución que alcanza los 12,790,457,358 Lempiras, representando el 82.4% del total de gastos por este concepto; El sector finalizó el periodo con una planta laboral de 31,554 plazas con un incremento de 827 plazas con relación al personal registrado en el ejercicio fiscal 2019 (30,727 empleados), incremento presentado principalmente en los empleados permanentes que incluye el reintegró de 128 empleados por sentencia judicial; las instituciones que muestran mayor representación en la variación de número de plazas son INFOP, UNAH, BCH, INJUPEMP, INPREMA e IPNFM.

**Uso de Bienes y Servicios:** con un presupuesto vigente de 41,597,276,717 Lempiras los cuales alcanzaron una ejecución del 83.7% (34,823,457,148 Lempiras); los gastos más destacados en este grupo se muestran en la compra de energía para reventa que adquiere la ENEE, representa el 66.4% del total del gasto incurrido en este concepto, seguido por los servicios comerciales y financieros que incluyen los servicios de la Empresa Energía Honduras (EEH), los productos químicos y farmacéuticos adquiridos en el HEU entre otros, así como también la adquisición de productos básicos de consumo ejecutado por BANASUPRO que incluye el Programa “Operación Honduras Solidaria” que abasteció con raciones de alimentos de la canasta básica al menos a ochocientas mil (800,000) familias hondureñas, afectadas por la crisis mundial ocasionada ante la amenaza de propagación del COVID-19.

**Intereses:** con un presupuesto vigente de 7,711,521,871 Lempiras con una ejecución del 60.9% que equivale a 4,696,865,574 Lempiras que es menor en 11.5% respecto al devengado 2019 originado por la disminución de los intereses internos y externos conforme a nuevos endeudamientos; destacándose los intereses y comisiones por deuda interna de la ENEE y BANHPROVI y la deuda externa pagada por el BCH.

**Transferencias Corrientes:** con un presupuesto vigente de 18,099,961,845 Lempiras que alcanzó una ejecución del 87.0% (15,753,020,104 Lempiras), cantidad que incluye las transferencias otorgadas por los Institutos de Seguridad Social en concepto de jubilaciones y pensiones a los afiliados representando un 96.0% del total de esta categoría, el restante 4.0% corresponde a las transferencias que por Ley se otorgan; dentro de las transferencias otorgadas se destaca las asignadas al IHADFA, Organismos Internacionales como pago de cuotas, Transferencias a la Administración Central realizada por la ENP destinadas a gastos de funcionamiento de la Comisión Nacional de Protección Portuaria (CNPP) y a la Comisión Nacional de Logística creado mediante Decreto Ejecutivo No.PCM-053-2018.

## 2.4.2 Egresos de Capital

### Egresos de Capital (Cifras en Lempiras)

Descripción	Aprobado	Vigente	Devengado	Pagado	% de Ejecución
Inversión en formación bruta de capital fijo	3,160,154,027	3,684,367,838	1,362,111,574	978,461,550	37.0
Transferencias de Capital	445,000,000	445,000,000	285,819,401	285,819,401	64.2
<b>GASTO DE CAPITAL</b>	<b>3,605,154,027</b>	<b>4,129,367,838</b>	<b>1,647,930,975</b>	<b>1,264,280,951</b>	<b>39.9</b>

El presupuesto aprobado para gastos de capital ascendió 3,605,154,027 Lempiras; se realizaron modificaciones en el periodo por el orden de los 524,213,811 Lempiras, resultando un presupuesto vigente de 4,129,367,838 Lempiras; las principales modificaciones realizadas se muestran en la adquisición de bienes preexistentes, maquinaria y equipo, así como también en construcciones; Al final del periodo se muestra una ejecución de 1,647,930,975 Lempiras, cantidad equivalente al 39.9% con relación al presupuesto vigente.

Según el cuadro anterior, la inversión ejecutada en formación bruta de capital fijo ascendió a 1,362,111,574 Lempiras cantidad que incluye 888,983,285 Lempiras por construcciones, adiciones, mejoras de edificios y obras urbanísticas, que equivale al 65.3% del total ejecutado en este concepto, dentro de los cuales sobresale la ejecución de las actividades realizadas en los proyectos de la ENEE como ser: Proyecto de Rehabilitación y Repotenciación del Complejo Hidroeléctrico Cañaveral-Río Lindo, Apoyo al Desarrollo Sostenible de las Energías Renovables, Electrificación Rural en Lugares Aislados, Apoyo a la Integración de Honduras en el Mercado Regional (MER), Apoyo al Programa Nacional de Transmisión de Energía Eléctrica, Apoyo al Plan Estratégico de Acceso Universal a Electricidad, y Mejoras en las Represas Hidroeléctricas (Daños a Cortinas); los proyectos de inclusión social a la educación superior e impulso de la producción sustentable (UNA/PINPROS), las mejoras en los centros regionales de Comayagua, Mistruck y Tomalá de la Universidad Nacional de Agricultura (UNA); y el proyecto Servicios Convergentes de Nueva Generación ejecutado en HONDUTEL, entre otras Instituciones; también se incluye la inversión en la adquisición de suministros por un valor de 343,316,168 Lempiras donde sobresale la compra de maquinaria y equipo, destacando la adquisición de equipo médico, sanitario, hospitalario e instrumental requerido por el IHSS y el Hospital Escuela Universitario para fortalecimiento de las unidades de atención y manejo de pacientes con COVID-19, equipos varios de oficina, equipo de computación y equipo de transporte adquiridos por varias instituciones del sector.

Las transferencias de capital muestran una ejecución de 285,819,401 Lempiras equivalentes al 64.2% del presupuesto vigente, incluye el Fideicomiso Fondo Social Reducción de la Pobreza ejecutado por el Patronato Nacional de la Infancia el cual fue orientado a los programas Vida Mejor, Reactivación Agrícola, Generación de Empleo, Subsidio Vivienda y Migración Progresiva de la Merienda al Plato Escolar.

### 2.4.3 Aplicaciones Financieras

#### Egresos por Aplicaciones Financieras (Cifras en Lempiras)

Descripción	Aprobado	Vigente	Devengado	Pagado	% de Ejecución
Inversión Financiera	38,009,712,827.0	39,288,716,700.0	27,694,738,812.6	27,694,738,812.6	70.5
Amortización de Deuda	2,766,793,970.0	7,245,268,868.0	6,896,771,311.0	6,895,843,111.0	95.2
<b>APLICACIONES FINANCIERAS</b>	<b>40,776,506,797.0</b>	<b>46,533,985,568.0</b>	<b>34,591,510,123.6</b>	<b>34,590,581,923.6</b>	<b>74.3</b>

El presupuesto aprobado 2020 de las aplicaciones financieras asciende a 40,776,506,797 Lempiras el cual fue modificado mediante la incorporación de 5,757,478,771 Lempiras, cerrando con un presupuesto vigente de 46,533,985,568 Lempiras, el incremento se refleja principalmente en las inversiones financieras.

La ejecución alcanzó un monto de 34,591,510,124 Lempiras donde se destaca la inversión financiera con 27,694,738,813 Lempiras, cantidad que incluye 17,443,790,084 Lempiras orientado a la adquisición de títulos y valores producto de la inversión financiera; 7,843,577,555 Lempiras que fueron destinados a préstamos de corto plazo y largo plazo, estos realizados por las Instituciones de Seguridad Social y BANHPROVI; así como también incluye 2,407,371,174 Lempiras en la ejecución del fideicomiso Plan Concreto de INPREMA originado del convenio suscrito entre INPREMA y BANHPROVI con el propósito de otorgar préstamos a los docentes afiliados al sistema.

La amortización de la deuda ascendió a 6,896,771,311 Lempiras representando el 95.2% del presupuesto vigente, esta ejecución obedece a que las instituciones realizaron los pagos correspondientes a la amortización de sus préstamos según lo programado, situación observada en CONSUCOOP, ENEE, ENP, SANAA BANHPROVI, BCH y BANADESA; instituciones como INFOP, UNAH y HONDUTEL no realizaron pagos conforme al calendario de las obligaciones de deuda interna y externa.



## 2.4.4 Presupuesto por Nivel Institucional

La mayor distribución del gasto ejecutado a nivel institucional, se observa con mayor representación en los Institutos de Seguridad Social que representa el 43.8% del total ejecutado durante el ejercicio fiscal 2020, sobresaliendo la ejecución del INPREMA con 22,081,042,545 Lempiras; el 40.1% corresponde a gastos realizados por las Empresas Públicas Nacionales, producto de las operaciones empresariales; destacando la ENEE con una ejecución de 36,927,880,865 Lempiras; un 9.0% corresponde a la ejecución realizada por las Instituciones Públicas Financieras, destacándose entre ellas el BCH con 5,632,989,210 Lempiras; el restante 7.1% corresponde a gastos realizados por las demás Instituciones del Sector de las cuales sobresale la ejecución de las Universidades Nacionales, como la UNAH con 2,411,263,526 Lempiras.

**Presupuesto por Nivel Institucional de la Administración Descentralizada**  
(Cifras en Lempiras)

Código	Nivel Institucional	Presupuesto Anual				% de Ejecución
		Aprobado	Vigente	Devengado	Pagado	
1	Institutos Públicos Autonomos	3,316,368,480	3,606,015,040	2,326,391,471	2,212,508,507	64.5
2	Institutos de la Seguridad Social	58,293,318,800	58,293,318,800	46,896,396,953	46,896,396,953	80.4
3	Universidades Nacionales	7,800,346,946	9,021,436,073	5,222,581,117	5,113,366,952	57.9
4	Empresas Publicas Nacionales	42,188,168,045	49,741,185,293	42,936,796,935	34,826,071,268	86.3
5	Instituciones Publicas Financieras	15,254,170,071	17,786,812,947	9,646,466,484	9,646,466,484	54.2
<b>Total General</b>		<b>126,852,372,342</b>	<b>138,448,768,153</b>	<b>107,028,632,960</b>	<b>98,694,810,164</b>	<b>77.3</b>

En lo referente a la ejecución del gasto por tipo de fuente, el 93.1% se financió con fondos nacionales realizados por el orden de los 99,615,998,025 Lempiras, monto que representa el 78.4% con respecto al presupuesto vigente, los que proceden de recursos propios generados de las actividades operativas realizadas por las Instituciones del Sector, las transferencias asignadas por la Administración Central y Crédito Interno; y el 6.9% se financió con fondos externos realizados por el orden de los 7,412,634,934 Lempiras que representa el 64.7% con respecto al presupuesto vigente, los que procedieron principalmente de Crédito Externo principalmente del Banco Interamericano de Desarrollo, Banco Centroamericano de Integración Económica, Asociación Internacional de Fomento y la Agencia Internacional del Japón.



# SECRETARÍA DE FINANZAS

## Presupuesto por Fuentes Administración Descentralizada (Cifras en Lempiras)

Fuente	Descripción	2020				% de Ejecución
		Aprobado	Vigente	Devengado	Pagado	
11	Tesoro Nacional	8,634,678,569	9,081,235,829	5,710,509,532	5,515,873,494	62.9
12	Recursos Propios	113,632,346,845	113,748,243,797	89,828,524,955	83,258,607,334	79.0
13	Crédito Interno	3,394,300,000	4,156,044,926	4,076,963,538	2,827,848,582	98.1
21	Crédito Externo	962,460,484	11,153,681,968	7,220,997,345	6,945,092,584	64.7
22	Donaciones Externas	176,886,444	257,861,633	139,937,589	95,688,170	54.3
27	Alivio de la Deuda - Club de Paris	51,700,000	51,700,000	51,700,000	51,700,000	100.0
<b>Total General</b>		<b>126,852,372,342</b>	<b>138,448,768,153</b>	<b>107,028,632,960</b>	<b>98,694,810,164</b>	<b>77.3</b>

## 2.5 Modificaciones Presupuestarias

El Presupuesto de Ingresos y Egresos de la Administración Descentralizada fue modificado mediante ampliaciones y disminuciones, observando para cada caso la normativa legal contenida en la Ley Orgánica del Presupuesto y las Normas de ejecución Presupuestarias para el Ejercicio Fiscal 2020; Cabe mencionar que la ejecución de los fondos de cada una de estas modificaciones autorizadas es responsabilidad de la institución ejecutora del gasto, en cumplimiento a la Normativa Legal vigente durante la gestión 2021.

Las modificaciones presupuestarias por ampliación ascienden a 26,968,366,388 Lempiras donde se destacan las realizadas por las siguientes instituciones:

- Modificaciones más relevantes realizadas por la ENEE:
  - ✓ Ampliación por incorporación de donaciones externas por un monto de 21,694,376 Lempiras con el propósito de llevar a cabo las actividades programadas en el marco de la Carta Convenio entre el Gobierno de la República de China (Taiwan) y el Gobierno de la República de Honduras con la finalidad de promover el Programa "Educación en Eficiencia Energética".
  - ✓ Ampliación por incorporación de préstamo por un monto de 1,160,071,892 Lempiras, aprobado mediante Decreto Legislativo No.063-2020 de fecha 01 de junio del 2020, recursos correspondientes a la emisión del Bono Soberano 2020, con la finalidad de realizar gestión de pasivos de la ENEE.
  - ✓ Ampliación por incorporación de 4,635,795,038 recursos que corresponden a la emisión del Bono Soberano 2020 autorizada mediante Decreto Legislativo No.063-2020 de fecha 01 de junio del 2020.

- Modificaciones más relevantes realizadas por BANHPROVI:
  - ✓ Ampliación por incorporación de fondos externos por un monto de 2,475,180,000 Lempiras procedentes del Contrato de Préstamo No. 2248 tramo A, suscrito entre el BCIE y el Gobierno de la República, recursos destinados a financiar la ejecución del Programa para la Reactivación Económica a través de la MIPYME en la crisis y Post Crisis COVID-19, y aprobado según Decreto Legislativo No. 66-2020 publicado el 1 de junio de 2020.
  - ✓ Ampliación por incorporación de 17,205,687 Lempiras recursos destinados a financiar gastos de funcionamiento y gastos de capital para reforzar las áreas operativas que apoyan el negocio de crédito y fiduciario y así cumplir las nuevas funciones institucionales y atender las necesidades de apoyo a la Micro, Pequeña y Mediana Empresa (MIPYME) en la crisis y post crisis por el COVID-19 aprobada por el Consejo Directivo de BANHPROVI mediante resolución No.CD-330-42-E/2020 de fecha 18 de septiembre del 2020.
  
- Modificaciones más relevantes realizadas por IHMA:
  - ✓ Ampliación por incorporación de 33,940,000 Lempiras recursos destinados para garantizar la reserva estratégica de granos básicos, con base al PCM-058-2019; fondos transferidos mediante F-01 03652 de fecha 23 de marzo de 2020 y No 03652 de fecha 23 de marzo de 2020.
  
- Modificaciones más relevantes realizadas por BANASUPRO:
  - ✓ Ampliaciones realizadas para fortalecimiento del Programa Comercialización de Productos de la Canasta Alimenticia que suman 659,273,573 Lempiras orientados a atender la emergencia sanitaria generada por la pandemia COVID-19 Operación Honduras Solidaria creada mediante Decreto Ejecutivo PCM-025-2020 de fecha 28 de marzo del 2020 y con base a Resolución No. 033-2020 de Fecha 29 de mayo de 2020, Resolución No.053-2020 de fecha 23 de junio de 2020 y Resolución No.079-2020 de fecha 6 de agosto de 2020

El presupuesto del Sector Descentralizado fue disminuido en 15,371,970,577 Lempiras, mostrándose como más representativas las realizadas por las Empresas Públicas Nacionales por el orden de los 7,553,017,248 Lempiras, seguido de las disminuciones realizadas por las Instituciones Públicas Financieras por el orden de los 2,532,642,876 Lempiras el resto producto de las disminuciones realizadas en los Institutos Públicos Autónomos (289,646,560 Lempiras).

## SECRETARÍA DE FINANZAS

Las disminuciones a nivel de institución se realizaron con mayor representación en la ENEE con un valor de 5,684,565,927 Lempiras que incluye las disminuciones de espacio presupuestario realizadas en varios proyectos de inversión en aplicación a las Notas Técnicas No. 04 de fecha 25 de febrero del 2020, No. 05 de fecha 25 de febrero del 2020 y No. 09 de fecha 25 de mayo del 2020.

### Modificación Por Nivel Institucional de la Administración Descentralizada (Cifras en Lempiras)

Código	Nivel Institucional	Acumulado		
		Aumento	Disminuciones	Monto
1	Institutos Públicos Autonomos	500,337,069	210,690,509	289,646,560
2	Institutos de la Seguridad Social	8,152,417,942	8,152,417,942	0
3	Universidades Nacionales	1,488,632,330	267,543,203	1,221,089,127
4	Empresas Publicas Nacionales	13,946,111,121	6,393,093,873	7,553,017,248
5	Instituciones Publicas Financieras	2,880,867,926	348,225,050	2,532,642,876
	<b>Total General</b>	<b>26,968,366,388</b>	<b>15,371,970,577</b>	<b>11,596,395,811</b>

A nivel de fuente de financiamiento se realizaron modificaciones presupuestarias que reflejan incorporaciones y traslados de recursos propios por un monto de 11,596,395,811 Lempiras, estas se registraron principalmente en el INPREMA producto de la inversión financiera, BANHPROVI y el IHSS debido a Venta de Títulos y Valores.

Los fondos del Tesoro Nacional muestran modificaciones por 446,557,260 Lempiras, donde se destaca la incorporación de fondos al IHMA y BANASUPRO, recurso que se destinaron atender prioridades de seguridad alimentaria en el país y el impacto de la pandemia mundial COVID-19 en los sectores vulnerables de la economía nacional.

Dentro de las modificaciones por traslados internos se destaca la realizada por la ENEE por un valor de 5,822,541,452 Lempiras, requeridos para fortalecer las estructuras de compra de energía para reventa y otras prioridades operativas; así como también las realizadas por BANHPROVI por un monto de 2,492,385,687 Lempiras detallas como representativas las orientadas al convenio entre BANHPROVI y BCH para apoyo a las MIPYMES, promoción de productos financieros de banca de primer piso y el fortalecimiento de áreas operativas de apoyan a negocios de crédito y fiduciario, producto de la nueva política pública para el Sector agroalimentario, creación de nuevos fideicomisos de crédito y de garantías para el Sector Mipyme.

## SECRETARÍA DE FINANZAS

### Modificaciones por Fuente Administración Descentralizada (Cifras en Lempiras)

Fuente	Descripción	Acumulado		
		Aumento	Disminución	Monto
11	Tesoro Nacional	788,286,087	341,728,827	446,557,260
12	Recursos Propios	11,256,470,524	11,140,573,572	115,896,952
13	Crédito Interno	4,336,076,652	3,574,331,726	761,744,926
21	Crédito Externo	10,459,211,859	267,990,375	10,191,221,484
22	Donaciones Externas	102,221,266	21,246,077	80,975,189
27	Alivio de la Deuda - Club de Paris	26,100,000	26,100,000	0
<b>Total General</b>		<b>26,968,366,388</b>	<b>15,371,970,577</b>	<b>11,596,395,811</b>

Las modificaciones realizadas en fondos externos ascendieron a 10,272,196,673 Lempiras, de este monto se destaca la incorporación Crédito Externo por 5,795,866,930 Lempiras procedentes del The Bank of New York Mellon y las Donaciones Externas realizadas por 102,221,266 Lempiras procedentes de Taiwan (República China Nacionalista), Cooperación Suiza para el Desarrollo y el Banco Interamericano de Desarrollo.

### 3. Conclusiones

1. En el Ejercicio Fiscal 2020, las condiciones de emergencia nacional decretada por el Poder Ejecutivo a causa de la pandemia del Coronavirus (COVID-19), y los desastres naturales ocasionados por las tormentas tropicales ETA e IOTA al final del año, representaron un impacto negativo en las finanzas públicas, reduciendo la capacidad del Sector Público a generar los ingresos previstos en el presupuesto aprobado, situación que obligó al Gobierno a implementar medidas urgentes para contener el gastos y priorizar la asignación de los recursos a las áreas de salud, seguridad alimentaria, provisión de insumos de bioseguridad a la población y procurar el restablecimiento de la infraestructura dañada a causa de los fenómenos naturales.
2. El presupuesto de Ingresos aprobado por 126,852,372,342 Lempiras, fue modificado en el transcurso del Ejercicio Fiscal 2020 por un monto de 11,596,395,811 Lempiras, finalizando el ejercicio fiscal con un presupuesto vigente de 138,448,768,153 Lempiras, destacándose las modificaciones por ampliación presupuestaria de fondos externos por un valor de 8,271,046,930 Lempiras, generados mediante la Obtención de Préstamos suscritos por las instituciones Empresa Nacional de Energía Eléctrica (ENEE) y el Banco Hondureño para la Producción y la Vivienda (BANHPROVI); asimismo se le solicitó a diversas Instituciones que reciben transferencia de la Administración Central se procediera a la sustitución de la fuente 11 Tesoro Nacional por fondos Externos producto de la caída de Ingresos mediante la Recaudación Tributaria.
3. En el periodo 2020 se los gastos corrientes fueron mayores que los ingresos corrientes, derivando un desahorro de 1,698,210,485 Lempiras; se registraron mayores gastos de capital con relación a los ingresos de capital obteniendo un déficit de 3,089,139,688 Lempiras; financiado mediante disminución de caja y bancos por 3,145,408,259 Lempiras, disminución de la inversión financiera 23,291,825,453 Lempiras, el endeudamiento ascendió a 20,486,989,485 orientado a la emisión del Bono Soberano por la Empresa Nacional de Energía Eléctrica (ENEE) y la obtención de préstamos; obteniendo al final del periodo un total fuentes de 46,924,223,197 Lempiras, fondos orientados a la inversión en títulos valores, préstamos y fideicomisos, incremento de caja y bancos y la amortización de la Deuda Pública.
4. Los ingresos totales recaudados en el Ejercicio Fiscal 2020 ascendieron a 113,126,798,087 Lempiras monto superior en 2.5% (2,800,890,429 Lempiras) con respecto al 2019, atribuido a que las fuentes de financiamiento se

incrementaron en 40.9% con relación al año 2019 destacándose la obtención de préstamos; los ingresos corrientes disminuyeron en 24.2% producto de una menor recaudación por la venta de bienes y prestación de servicios; los Ingresos de Capital disminuyeron en 38.5% con respecto al 2019 por la baja recaudación registrada en las transferencias producto de la disminución de las transferencias de capital que reciben las Instituciones Descentralizadas de la Administración Central, las cuales se disminuyeron por la emergencia sanitaria de acuerdo lo establecido en el Decreto Legislativo No. 92-2020.

5. La Administración Descentralizada alcanzó una recaudación de 113,126,798,087 Lempiras, representando el 81.7% con relación al presupuesto vigente, destacándose la recaudación de los ingresos corrientes en 69,090,981,376 Lempiras, proveniente principalmente de los ingresos de operación, las contribuciones a la seguridad social y rentas de la propiedad; las fuentes de financiamiento ascendieron a 43,778,814,938 Lempiras, reflejando la mayor recaudación mediante la obtención de préstamos y la venta de títulos y valores; y los ingresos de capital ascendieron a 257,001,772 Lempiras, sobresaliendo las transferencias de capital del Gobierno General.
6. Los gastos realizados al cierre del Ejercicio Fiscal 2020 ascendieron a 107,028,632,960 Lempiras, representando el 77.3% del presupuesto vigente, sobresaliendo con un 66.1% del monto total o los gastos corrientes (70,789,191,861 Lempiras), el 33.9% (36,239,441,099 Lempiras) restante corresponde a aplicaciones financieras y gastos de capital que efectúan las instituciones del sector descentralizado.
7. Los Gastos Corrientes realizados por un monto de 71,347,205,025 Lempiras, corresponden a gastos de funcionamiento, pago de jubilaciones y pensiones y consumo de bienes y servicios, incidiendo sobre todo los Servicios no Personales grupo donde se registra la compra de energía para reventa que realiza la ENEE el cual representa el 32.7% (23,123,680,244 Lempiras) del total devengado para esta clasificación del gasto.
8. En aplicaciones financieras se ejecutaron 34,591,510,124 Lempiras, comprende la adquisición de títulos y valores conforme a la actividad financiera que realizan las Instituciones de Seguridad Social y BANHPROVI; además de las asignaciones para amortización de la deuda registrada principalmente en CONSUCOOP, ENEE, ENP, SANAA, BANHPROVI, BCH y BANADESA.

9. Los egresos de capital ascendieron a 1,647,930,975 Lempiras, comprende la ejecución de los siguientes proyectos: Rehabilitación y Repotenciación del Complejo Hidroeléctrico Cañaveral-Río Lindo, Apoyo al Desarrollo Sostenible de las Energías Renovables, Electrificación Rural en Lugares Aislados, Apoyo a la Integración de Honduras en el Mercado Regional (MER), Apoyo al Programa Nacional de Transmisión de Energía Eléctrica, Apoyo al Plan Estratégico de Acceso Universal a Electricidad, y Mejoras en las Represas Hidroeléctricas (Daños a Cortinas); los proyectos de inclusión social a la educación superior e impulso de la producción sustentable (UNA/PINPROS), las mejoras en los centros regionales de Comayagua, Mistruck y Tomalá de la Universidad Nacional de Agricultura (UNA); y el proyecto Servicios Convergentes de Nueva Generación ejecutado en HONDUTEL.
  
10. Los gastos realizados ascendieron en 107,028,632,960 Lempiras incrementaron en 2.1% con relación a la ejecución del Ejercicio Fiscal 2019 (104,872,771,717 Lempiras), producto de una mayor ejecución registrada principalmente en los bienes y servicios como ser Servicios de Salud (IHSS y HEU), Educación (UNAH, UPNFM, UNA), Seguridad Alimentaria (IHMA y BANASUPRO) y Protección Social (Institutos de Previsión y Seguridad Social).



# **ANEXOS**

Anexo No. 1  
**CUENTA AHORRO INVERSION FINANCIAMIENTO**  
**EJERCICIO FISCAL 2020**  
**(TOTAL FUENTES)**

DENOMINACION	APROBADO	VIGENTE	DEVENGADO
<b>CUENTA CORRIENTE</b>			
<b>Ingresos Corrientes</b>			
Ingresos No Tributarios	869,842,978	871,894,209	587,645,770
Contribuciones a la Seguridad Social	23,057,532,230	23,057,532,230	18,844,815,520
Contribuciones a Otros Sistemas	1,643,830,175	1,684,087,364	1,572,197,649
Venta de Bienes y Servicios del Gobierno General	984,313,784	996,268,886	282,437,028
Ingresos de Operación	40,691,414,917	40,753,048,347	28,085,504,332
Rentas de la Propiedad	21,526,781,367	21,526,781,367	17,110,439,215
Transferencias y Donaciones Corrientes	8,486,197,143	11,570,407,906	2,607,941,863
<b>TOTAL INGRESOS CORRIENTES</b>	<b>97,259,912,594</b>	<b>100,460,020,309</b>	<b>69,090,981,376</b>
<b>Gastos Corrientes</b>			
De Consumo	18,234,389,290	20,376,654,314	15,515,849,036
Rentas de la Propiedad	39,043,309,419	41,597,276,717	34,823,457,148
Transferencias Corrientes	17,507,098,918	18,099,961,845	15,753,020,104
Intereses	7,685,913,891	7,711,521,871	4,696,865,574
<b>TOTAL GASTOS CORRIENTES</b>	<b>82,470,711,518</b>	<b>87,785,414,747</b>	<b>70,789,191,861</b>
<b>RESULTADO ECONOMICO:(AHORRO/DESAHORRO)</b>	<b>14,789,201,076</b>	<b>12,674,605,562</b>	<b>-1,698,210,485</b>
<b>CUENTA CAPITAL</b>			
<b>Recursos de Capital</b>			
Recursos Propios de Capital	9,061,437	9,061,437	147,000
Transferencias y Donaciones de Capital	1,413,352,354	1,538,593,520	256,854,772
<b>TOTAL RECURSOS DE CAPITAL</b>	<b>1,422,413,791</b>	<b>1,547,654,957</b>	<b>257,001,772</b>
<b>Gastos de Capital</b>			
Inversion Real Directa	3,160,154,027	3,684,367,838	1,362,111,574
Transferencias de Capital	445,000,000	445,000,000	285,819,401
<b>TOTAL GASTOS DE CAPITAL</b>	<b>3,605,154,027</b>	<b>4,129,367,838</b>	<b>1,647,930,975</b>
<b>RESULTADO FINANCIERO:DEFICIT/SUPERAVIT</b>	<b>12,606,460,840</b>	<b>10,092,892,681</b>	<b>-3,089,139,688</b>
<b>CUENTA DE FINANCIAMIENTO</b>			
Disminución de Caja y Bancos	0	0	3,145,408,259
Disminucion de la Inversion Financiera	24,775,745,957	24,775,745,957	23,291,825,453
Endeudamiento Publico	0	3,394,300,000	4,204,776,453
Obtención de Prestamos	3,394,300,000	8,271,046,930	16,282,213,032
<b>RESULTADO FINANCIERO (SUPERAVIT)</b>	<b>12,606,460,840</b>	<b>10,092,892,681</b>	
<b>TOTAL FUENTES</b>	<b>40,776,506,797</b>	<b>46,533,985,568</b>	<b>46,924,223,197</b>
<b>APLICACIONES FINANCIERAS</b>			
Inversion Financiera	38,009,712,827	39,288,716,700	27,694,738,813
Incremento de Caja y Bancos	0	0	9,243,573,386
Amortizaciones Deuda y Disminucion de Otros Pasivos	2,766,793,970	7,245,268,868	6,896,771,311
<b>RESULTADO FINANCIERO (DEFICIT)</b>			<b>3,089,139,688</b>
<b>TOTAL USOS DE FONDOS</b>	<b>40,776,506,797</b>	<b>46,533,985,568</b>	<b>46,924,223,197</b>

Anexo No. 2  
ESTADO DE RESULTADOS PRESUPUESTARIO DE LA ADMINISTRACION DESCENTRALIZADA  
EJERCICIO FISCAL 2020

	Fondos Nacionales			Fondos Externos			Total		
	2019	2020	Diferencia	2019	2020	Diferencia	2019	2020	Diferencia
<b>INGRESOS</b>	<b>107,680,856,097</b>	<b>96,470,589,767</b>	<b>-11,210,266,330</b>	<b>2,645,051,560</b>	<b>16,656,208,320</b>	<b>14,011,156,760</b>	<b>110,325,907,657</b>	<b>113,126,798,087</b>	<b>2,800,890,429</b>
<b>CORRIENTES</b>	<b>78,840,211,861</b>	<b>68,934,590,514</b>	<b>-9,905,621,347</b>	<b>3,340,905</b>	<b>156,390,863</b>	<b>153,049,958</b>	<b>78,843,552,765</b>	<b>69,090,981,376</b>	<b>-9,752,571,389</b>
Ingresos Tributarios	59,319	0	-59,319	0	0	0	59,319	0	-59,319
Ingresos No Tributarios	725,540,263	587,645,770	-137,894,493	0	0	0	725,540,263	587,645,770	-137,894,493
Contribuciones a la Seguridad Social	19,567,969,483	18,844,815,520	-723,153,963	0	0	0	19,567,969,483	18,844,815,520	-723,153,963
Contribuciones a Otros Sistemas	1,052,840,756	1,572,197,649	519,356,893	0	0	0	1,052,840,756	1,572,197,649	519,356,893
Venta de Bienes y Servicios del Gobierno General	665,027,024	282,437,028	-382,589,996	0	0	0	665,027,024	282,437,028	-382,589,996
Ingresos de Operación	37,037,738,539	28,085,504,332	-8,952,234,207	0	0	0	37,037,738,539	28,085,504,332	-8,952,234,207
Rentas de la Propiedad	16,985,296,421	17,110,439,215	125,142,794	0	0	0	16,985,296,421	17,110,439,215	125,142,794
Transferencias y Donaciones Corrientes	2,805,740,055	2,451,551,000	-354,189,056	3,340,905	156,390,863	153,049,958	2,809,080,960	2,607,941,863	-201,139,097
<b>RECURSOS DE CAPITAL</b>	<b>145,673,526</b>	<b>39,397,347</b>	<b>-106,276,179</b>	<b>271,981,047</b>	<b>217,604,425</b>	<b>-54,376,622</b>	<b>417,654,573</b>	<b>257,001,772</b>	<b>-160,652,801</b>
Recursos Propios de Capital	63,000	147,000	84,000	0	0	0	63,000	147,000	84,000
Donaciones de Capital	145,610,526	39,250,347	-106,360,179	271,981,047	217,604,425	-54,376,622	417,591,573	256,854,772	-160,736,801
<b>FUENTES FINANCIERAS</b>	<b>28,694,970,710</b>	<b>27,496,601,906</b>	<b>-1,198,368,804</b>	<b>2,369,729,609</b>	<b>16,282,213,032</b>	<b>13,912,483,424</b>	<b>31,064,700,319</b>	<b>43,778,814,938</b>	<b>12,714,114,619</b>
Emision Titulos y Valores	5,319,522,803	4,204,776,453	-1,114,746,350	0	0	0	5,319,522,803	4,204,776,453	-1,114,746,350
Obtencion de Prestamos	0	0	0	0	16,282,213,032	16,282,213,032	0	16,282,213,032	16,282,213,032
Activos Financieros	23,375,447,907	23,291,825,453	-83,622,454	2,369,729,609	0	-2,369,729,609	25,745,177,516	23,291,825,453	-2,453,352,063
<b>EGRESOS</b>	<b>102,091,623,607</b>	<b>99,615,998,025</b>	<b>-2,475,625,582</b>	<b>2,781,148,109</b>	<b>7,412,634,934</b>	<b>4,631,486,825</b>	<b>104,872,771,717</b>	<b>107,028,632,960</b>	<b>2,155,861,243</b>
<b>CORRIENTES</b>	<b>70,158,271,321</b>	<b>68,022,620,738</b>	<b>-2,135,650,584</b>	<b>1,190,516,944</b>	<b>2,766,571,123</b>	<b>1,576,054,180</b>	<b>71,348,788,265</b>	<b>70,789,191,861</b>	<b>-559,596,404</b>
Remuneraciones a los empleados	16,007,575,565	14,549,114,687	-1,458,460,878	37,153,471	966,734,349	929,580,878	16,044,729,036	15,515,849,036	-528,880,000
Uso de bienes y servicios	34,975,287,115	33,540,178,276	-1,435,108,839	85,226,859	1,283,278,872	1,198,052,013	35,060,513,974	34,823,457,148	-237,056,826
Intereses	4,241,590,449	4,180,307,671	-61,282,778	1,068,136,614	516,557,903	-551,578,711	5,309,727,063	4,696,865,574	-612,861,489
Transferencias y donaciones corrientes	14,933,818,192	15,753,020,104	819,201,912	0	0	0	14,933,818,192	15,753,020,104	819,201,912
Otros gastos corrientes	0	0	0	0	0	0	0	0	0
<b>DE CAPITAL</b>	<b>1,433,129,060</b>	<b>1,364,255,964</b>	<b>-68,873,096</b>	<b>845,411,166</b>	<b>283,675,011</b>	<b>-561,736,155</b>	<b>2,278,540,226</b>	<b>1,647,930,975</b>	<b>-630,609,251</b>
Inversión en formación bruta de capital fijo	1,035,387,061	1,078,436,563	43,049,502	845,411,166	283,675,011	-561,736,155	1,880,798,227	1,362,111,574	-518,686,653
Transferencias y donaciones de capital	397,741,999	285,819,401	-111,922,598	0	0	0	397,741,999	285,819,401	-111,922,598
Inversion Financiera	0	0	0	0	0	0	0	0	0
<b>APLICACIONES FINANCIERAS</b>	<b>30,500,223,226</b>	<b>30,229,121,324</b>	<b>-271,101,902</b>	<b>745,220,000</b>	<b>4,362,388,800</b>	<b>3,617,168,800</b>	<b>31,245,443,226</b>	<b>34,591,510,124</b>	<b>3,346,066,898</b>
Inversión Financiera	26,326,539,889	26,994,738,813	668,198,924	0	700,000,000	700,000,000	26,326,539,889	27,694,738,813	1,368,198,924
Amortización de Deuda	4,173,683,337	3,234,382,511	-939,300,826	745,220,000	3,662,388,800	2,917,168,800	4,918,903,337	6,896,771,311	1,977,867,974
<b>RESULTADO PRESUPUESTARIO</b>	<b>5,589,232,490</b>	<b>-3,145,408,259</b>	<b>-8,734,640,749</b>	<b>-136,096,549</b>	<b>9,243,573,386</b>	<b>9,379,669,935</b>	<b>5,453,135,940</b>	<b>6,098,165,127</b>	<b>645,029,186</b>

**Anexo No. 3**  
**ADMINISTRACIÓN DESCENTRALIZADA**  
**PROGRAMACIÓN Y RECAUDACIÓN DE LOS INGRESOS POR RUBRO**  
**EJERCICIO FISCAL 2020**

Ingresos		2019	2020			
Código	Descripción	Percibido	Aprobado	Vigente	Recaudado	Percibido
	<b>INGRESOS TOTALES</b>	<b>110,325,907,657</b>	<b>126,852,372,342</b>	<b>138,448,768,153</b>	<b>113,126,798,087</b>	<b>113,126,798,087</b>
<b>1</b>	<b>INGRESOS CORRIENTES</b>	<b>78,843,552,765</b>	<b>97,259,912,594</b>	<b>100,460,020,309</b>	<b>69,090,981,376</b>	<b>69,090,981,376</b>
<b>11</b>	<b>INGRESOS TRIBUTARIOS</b>	<b>59,319</b>	<b>0</b>	<b>0</b>	<b>0</b>	<b>0</b>
11404	A Servicios de Vías Públicas	59,319	0	0	0	0
<b>12</b>	<b>INGRESOS NO TRIBUTARIOS</b>	<b>725,540,263</b>	<b>869,842,978</b>	<b>871,894,209</b>	<b>587,645,770</b>	<b>587,645,770</b>
<b>121</b>	<b>TASAS</b>	<b>47,355,798</b>	<b>152,890,809</b>	<b>154,942,040</b>	<b>130,809,318</b>	<b>130,809,318</b>
12121	Emision de Constancias, Certificaciones y Otros	45,433,989	152,890,809	152,890,809	116,318,610	116,318,610
12199	Tasas Varias	1,921,809	0	2,051,231	14,490,708	14,490,708
<b>122</b>	<b>DERECHOS</b>	<b>12,150</b>	<b>25,000</b>	<b>25,000</b>	<b>1,100</b>	<b>1,100</b>
12299	Derechos Varios	12,150	25,000	25,000	1,100	1,100
<b>123</b>	<b>CANONES Y REGALIAS</b>	<b>460,123,759</b>	<b>476,318,419</b>	<b>476,318,419</b>	<b>319,898,312</b>	<b>319,898,312</b>
12307	Canon por Beneficios	20,165,334	10,118,419	10,118,419	130,513	130,513
12308	Concesion Operacion Loteria Electronica	439,958,425	466,200,000	466,200,000	319,767,799	319,767,799
<b>124</b>	<b>MULTAS</b>	<b>131,685,770</b>	<b>118,413,939</b>	<b>118,413,939</b>	<b>39,473,308</b>	<b>39,473,308</b>
12499	Multas y Penas Varias	131,685,770	118,413,939	118,413,939	39,473,308	39,473,308
<b>128</b>	<b>OTROS NO TRIBUTARIOS</b>	<b>86,362,786</b>	<b>122,194,811</b>	<b>122,194,811</b>	<b>97,463,732</b>	<b>97,463,732</b>
12899	Otros no Tributarios	86,362,786	122,194,811	122,194,811	97,463,732	97,463,732
<b>13</b>	<b>CONTRIBUCIONES A LA SEGURIDAD SOCIAL</b>	<b>19,567,969,483</b>	<b>23,057,532,230</b>	<b>23,057,532,230</b>	<b>18,844,815,520</b>	<b>18,844,815,520</b>
<b>131</b>	<b>CONTRIBUCIONES DEL SECTOR PRIVADO AL SISTEMA DE JUBILACION Y PENSIONES</b>	<b>3,561,223,259</b>	<b>3,945,417,925</b>	<b>3,945,417,925</b>	<b>3,243,981,441</b>	<b>3,243,981,441</b>
13101	Contribuciones Patronales	2,010,392,130	2,153,170,787	2,153,170,787	1,856,689,212	1,856,689,212
13102	Aportes Personales	1,404,461,202	1,629,024,062	1,629,024,062	1,131,358,892	1,131,358,892
13103	Otros Ingresos por Convenios de Afiliación	146,369,927	163,223,076	163,223,076	255,933,336	255,933,336
<b>132</b>	<b>CONTRIBUCIONES DEL SECTOR PUBLICO AL SISTEMA DE JUBILACION Y PENSIONES</b>	<b>9,475,479,274</b>	<b>13,598,174,319</b>	<b>13,598,174,319</b>	<b>9,680,082,805</b>	<b>9,680,082,805</b>
13201	Contribuciones Patronales	5,528,041,811	8,470,852,866	8,470,852,866	5,607,588,151	5,607,588,151
13202	Aportes Personales	3,450,541,376	4,148,921,453	4,148,921,453	3,689,248,714	3,689,248,714
13203	Otros Ingresos por Convenios de Afiliación	496,896,088	978,400,000	978,400,000	383,245,940	383,245,940
<b>133</b>	<b>CONTRIBUCIONES DEL SECTOR PRIVADO AL SISTEMA DE SEGURO SOCIAL</b>	<b>4,110,460,183</b>	<b>3,754,170,759</b>	<b>3,754,170,759</b>	<b>4,456,203,097</b>	<b>4,456,203,097</b>
13301	Contribuciones Patronales	2,718,238,271	2,472,200,618	2,472,200,618	2,890,983,508	2,890,983,508
13302	Aportes Personales	1,392,221,913	1,281,970,141	1,281,970,141	1,565,219,589	1,565,219,589
<b>134</b>	<b>CONTRIBUCIONES DEL SECTOR PUBLICO AL SISTEMA DE SEGURO SOCIAL</b>	<b>2,420,806,766</b>	<b>1,759,769,227</b>	<b>1,759,769,227</b>	<b>1,464,548,178</b>	<b>1,464,548,178</b>
13401	Contribuciones Patronales	1,460,502,691	0	0	965,212,835	965,212,835
13402	Aportes Personales	960,304,075	1,759,769,227	1,759,769,227	499,335,343	499,335,343
<b>14</b>	<b>CONTRIBUCIONES A OTROS SISTEMAS</b>	<b>1,052,840,756</b>	<b>1,643,830,175</b>	<b>1,684,087,364</b>	<b>1,572,197,649</b>	<b>1,572,197,649</b>
<b>141</b>	<b>CONTRIBUCIONES AL SISTEMA DE FORMACION PROFESIONAL</b>	<b>1,004,630,840</b>	<b>1,042,840,454</b>	<b>1,042,840,454</b>	<b>934,753,105</b>	<b>934,753,105</b>
14101	Aportes Patronales al INFOP	1,004,630,840	1,042,840,454	1,042,840,454	934,753,105	934,753,105

**Anexo No. 3**  
**ADMINISTRACIÓN DESCENTRALIZADA**  
**PROGRAMACIÓN Y RECAUDACIÓN DE LOS INGRESOS POR RUBRO**  
**EJERCICIO FISCAL 2020**

Ingresos		2019	2020			
Código	Descripción	Percibido	Aprobado	Vigente	Recaudado	Percibido
<b>142</b>	<b>CONTRIBUCIONES AL SISTEMA COOPERATIVO</b>	<b>35,025,852</b>	<b>34,350,532</b>	<b>34,350,532</b>	<b>30,547,968</b>	<b>30,547,968</b>
14201	Aportes del Sistema Cooperativo a CONSUCCOOP	35,025,852	34,350,532	34,350,532	30,547,968	30,547,968
<b>143</b>	<b>CONTRIBUCIONES DEL SISTEMA ASEGURADOR</b>	<b>13,184,064</b>	<b>566,639,189</b>	<b>606,896,378</b>	<b>606,896,576</b>	<b>606,896,576</b>
14301	Aportes del Sistema Asegurador	13,184,064	566,639,189	606,896,378	606,896,576	606,896,576
<b>15</b>	<b>VENTAS DE BIENES Y SERVICIOS DEL GOBIERNO GENERAL</b>	<b>665,027,024</b>	<b>984,313,784</b>	<b>996,268,886</b>	<b>282,437,028</b>	<b>282,437,028</b>
<b>151</b>	<b>VENTA DE BIENES</b>	<b>495,746,796</b>	<b>815,128,937</b>	<b>827,084,039</b>	<b>209,635,842</b>	<b>209,635,842</b>
15107	Billetes de Lotería Mayor	22,673,940	27,000,000	27,000,000	9,143,650	9,143,650
15108	Billetes de Lotería Menor	416,327,118	490,920,000	490,920,000	159,449,220	159,449,220
15199	Venta de Bienes Varios	56,745,738	297,208,937	309,164,039	41,042,973	41,042,973
<b>152</b>	<b>VENTA DE SERVICIOS</b>	<b>169,280,227</b>	<b>169,184,847</b>	<b>169,184,847</b>	<b>72,801,186</b>	<b>72,801,186</b>
15299	Venta de Servicios Varios	169,280,227	169,184,847	169,184,847	72,801,186	72,801,186
<b>16</b>	<b>INGRESOS DE OPERACION</b>	<b>37,037,738,539</b>	<b>40,691,414,917</b>	<b>40,753,048,347</b>	<b>28,085,504,332</b>	<b>28,085,504,332</b>
<b>161</b>	<b>VENTA BRUTA DE BIENES</b>	<b>977,433,735</b>	<b>964,559,934</b>	<b>1,026,193,364</b>	<b>794,563,903</b>	<b>794,563,903</b>
16199	Venta Bruta de Bienes Varios	977,433,735	964,559,934	1,026,193,364	794,563,903	794,563,903
<b>162</b>	<b>VENTA BRUTA DE SERVICIOS</b>	<b>32,383,759,035</b>	<b>35,867,045,826</b>	<b>35,867,045,826</b>	<b>24,472,095,873</b>	<b>24,472,095,873</b>
16298	Venta Bruta de Servicios de Energía Eléctrica	29,166,025,214	32,212,953,072	32,212,953,072	21,665,215,818	21,665,215,818
16299	Venta Bruta de Servicios Varios	3,217,733,821	3,654,092,754	3,654,092,754	2,806,880,055	2,806,880,055
<b>163</b>	<b>INGRESOS FINANCIEROS DE INSTITUCIONES FINANCIERAS</b>	<b>3,192,512,868</b>	<b>3,267,013,901</b>	<b>3,267,013,901</b>	<b>2,495,280,731</b>	<b>2,495,280,731</b>
16301	Intereses de Préstamos	840,512,638	1,036,921,881	1,036,921,881	628,255,491	628,255,491
16302	Comisiones por Servicios Cambiarios	958,490,755	1,108,392,158	1,108,392,158	613,936,100	613,936,100
16303	Comisiones por Servicios Bancarios	1,318,936,209	1,118,470,842	1,118,470,842	1,225,919,006	1,225,919,006
16304	Recuperación de Préstamos	51,194	0	0	7,928	7,928
16399	Otros Ingresos de Instituciones Financieras	74,522,073	3,229,020	3,229,020	27,162,206	27,162,206
<b>169</b>	<b>INGRESOS DE NO OPERACION</b>	<b>484,032,901</b>	<b>592,795,256</b>	<b>592,795,256</b>	<b>323,563,825</b>	<b>323,563,825</b>
16999	Ingresos Varios de No Operación	484,032,901	592,795,256	592,795,256	323,563,825	323,563,825
<b>17</b>	<b>RENTAS DE LA PROPIEDAD</b>	<b>16,985,296,421</b>	<b>21,526,781,367</b>	<b>21,526,781,367</b>	<b>17,110,439,215</b>	<b>17,110,439,215</b>
<b>171</b>	<b>INTERESES POR PRESTAMOS AL SECTOR PRIVADO</b>	<b>4,895,002,205</b>	<b>4,330,563,199</b>	<b>4,330,563,199</b>	<b>3,758,406,307</b>	<b>3,758,406,307</b>
17101	Intereses por Préstamos al Sector Privado	4,895,002,205	4,330,563,199	4,330,563,199	3,758,406,307	3,758,406,307
<b>173</b>	<b>INTERESES POR DEPOSITOS</b>	<b>7,349,466,728</b>	<b>10,430,491,554</b>	<b>10,430,491,554</b>	<b>6,804,168,102</b>	<b>6,804,168,102</b>
17301	Intereses por Depositos Internos	4,509,771,830	4,764,068,525	4,764,068,525	4,817,402,333	4,817,402,333
17302	Intereses por Depositos Externos	2,839,694,899	5,666,423,029	5,666,423,029	1,986,765,769	1,986,765,769
<b>174</b>	<b>INTERESES POR TITULOS Y VALORES</b>	<b>3,893,826,042</b>	<b>5,607,996,694</b>	<b>5,607,996,694</b>	<b>5,882,800,750</b>	<b>5,882,800,750</b>
17401	Intereses por Titulos y Valores Internos	3,860,073,387	5,587,511,278	5,587,511,278	5,348,611,805	5,348,611,805
17402	Intereses por Titulos y Valores Externos	33,752,656	20,485,416	20,485,416	534,188,945	534,188,945
<b>175</b>	<b>BENEFICIOS POR INVERSIONES EMPRESARIALES</b>	<b>661,426,848</b>	<b>932,079,996</b>	<b>932,079,996</b>	<b>506,515,156</b>	<b>506,515,156</b>
17501	Dividendos de Acciones	661,426,848	932,079,996	932,079,996	506,268,656	506,268,656
17509	Otros Alquileres		0	0	246,500	246,500

**Anexo No. 3**  
**ADMINISTRACIÓN DESCENTRALIZADA**  
**PROGRAMACIÓN Y RECAUDACIÓN DE LOS INGRESOS POR RUBRO**  
**EJERCICIO FISCAL 2020**

Ingresos		2019	2020			
Código	Descripción	Percibido	Aprobado	Vigente	Recaudado	Percibido
<b>176</b>	<b>ALQUILERES</b>	<b>185,574,598</b>	<b>225,649,924</b>	<b>225,649,924</b>	<b>158,548,900</b>	<b>158,548,900</b>
17601	Alquiler de Tierra y Terrenos	50,017,518	62,330,017	62,330,017	40,946,097	40,946,097
17603	Alquiler de Edificios, Locales e Instalaciones	131,425,018	151,151,885	151,151,885	116,862,928	116,862,928
17604	Alquiler de Equipos	55,500	20,000	20,000	0	0
17605	Otros Alquileres	4,076,562	12,148,022	12,148,022	739,875	739,875
<b>18</b>	<b>TRANSFERENCIAS Y DONACIONES CORRIENTES</b>	<b>2,809,080,960</b>	<b>8,486,197,143</b>	<b>11,570,407,906</b>	<b>2,607,941,863</b>	<b>2,607,941,863</b>
<b>181</b>	<b>TRANSFERENCIAS Y DONACIONES CORRIENTES DEL GOBIERNO GENERAL</b>	<b>2,262,610,134</b>	<b>8,433,852,143</b>	<b>11,467,087,286</b>	<b>2,607,301,863</b>	<b>2,607,301,863</b>
18101	Transferencias Corrientes de la Administración Central	2,188,732,472	8,360,673,143	11,393,908,286	2,534,560,863	2,534,560,863
18102	Transferencias Corrientes de Instituciones Descentralizadas	72,771,000	72,839,000	72,839,000	72,731,000	72,731,000
18103	Transferencias Corrientes de Instituciones de Seguridad Social	926,662	160,000	160,000	0	0
18104	Transferencias Corrientes de Universidades	180,000	180,000	180,000	10,000	10,000
<b>182</b>	<b>TRANSFERENCIAS Y DONACIONES CORRIENTES DEL SECTOR EXTERNO</b>	<b>3,340,905</b>	<b>51,700,000</b>	<b>102,675,620</b>	<b>0</b>	<b>0</b>
18204	Donaciones Corrientes de Organismos Internacionales	3,340,905	51,700,000	53,671,020	0	0
18205	Donaciones Corrientes de Gobiernos Extranjeros	0	0	49,004,600	0	0
<b>184</b>	<b>TRANSFERENCIAS Y DONACIONES CORRIENTES DE EMPRESAS</b>	<b>542,839,921</b>	<b>385,000</b>	<b>385,000</b>	<b>380,000</b>	<b>380,000</b>
18401	Transferencias Corrientes de Empresas Privadas	542,539,921	0	0	0	0
18402	Transferencias Corrientes de Empresas Públicas	300,000	385,000	385,000	380,000	380,000
<b>185</b>	<b>TRANSFERENCIAS Y DONACIONES CORRIENTES DE LAS INSTITUCIONES PUBLICAS FINANCIERAS</b>	<b>290,000</b>	<b>260,000</b>	<b>260,000</b>	<b>260,000</b>	<b>260,000</b>
18501	Transferencias Corrientes de las Instituciones Públicas Financieras	290,000	260,000	260,000	260,000	260,000
<b>2</b>	<b>INGRESOS DE CAPITAL</b>	<b>417,654,573</b>	<b>1,422,413,791</b>	<b>1,547,654,957</b>	<b>257,001,772</b>	<b>257,001,772</b>
<b>21</b>	<b>RECURSOS PROPIOS DE CAPITAL</b>	<b>63,000</b>	<b>9,061,437</b>	<b>9,061,437</b>	<b>147,000</b>	<b>147,000</b>
<b>211</b>	<b>VENTA DE INMUEBLES</b>	<b>63,000</b>	<b>5,969,437</b>	<b>5,969,437</b>	<b>147,000</b>	<b>147,000</b>
21101	Venta de Tierras y Terrenos	63,000	5,969,437	5,969,437	147,000	147,000
<b>214</b>	<b>VENTA DE OTROS BIENES DE ACTIVO FIJO</b>	<b>0</b>	<b>3,092,000</b>	<b>3,092,000</b>	<b>0</b>	<b>0</b>
21499	Venta de Bienes Varios	0	3,092,000	3,092,000	0	0
<b>22</b>	<b>TRANSFERENCIAS Y DONACIONES DE CAPITAL</b>	<b>417,591,573</b>	<b>1,413,352,354</b>	<b>1,538,593,520</b>	<b>256,854,772</b>	<b>256,854,772</b>
<b>221</b>	<b>TRANSFERENCIAS Y DONACIONES DE CAPITAL DEL GOBIERNO GENERAL</b>	<b>372,800,984</b>	<b>1,236,465,910</b>	<b>1,336,710,507</b>	<b>174,258,688</b>	<b>174,258,688</b>
22101	Transferencias de Capital de la Administración Central	372,800,984	1,236,465,910	1,336,710,507	174,258,688	174,258,688
<b>222</b>	<b>TRANSFERENCIAS Y DONACIONES DE CAPITAL DEL SECTOR EXTERNO</b>	<b>44,790,589</b>	<b>176,886,444</b>	<b>201,883,013</b>	<b>82,596,084</b>	<b>82,596,084</b>
22201	Transferencias de Capital de Organismos Internacionales	31,825,362	0	0	82,596,084	82,596,084
22204	Donaciones de Capital de Organismos Internacionales	0	176,886,444	180,188,637	0	0
22205	Donaciones de Capital de Gobiernos Extranjeros	12,965,227	0	21,694,376	0	0
<b>3</b>	<b>FUENTES DE FINANCIAMIENTO</b>	<b>31,064,700,319</b>	<b>28,170,045,957</b>	<b>36,441,092,887</b>	<b>43,778,814,938</b>	<b>43,778,814,938</b>
<b>23</b>	<b>ACTIVOS FINANCIEROS</b>	<b>23,375,447,907</b>	<b>24,775,745,957</b>	<b>24,775,745,957</b>	<b>23,291,825,453</b>	<b>23,291,825,453</b>

**Anexo No. 3**  
**ADMINISTRACIÓN DESCENTRALIZADA**  
**PROGRAMACIÓN Y RECAUDACIÓN DE LOS INGRESOS POR RUBRO**  
**EJERCICIO FISCAL 2020**

Ingresos		2019	2020			
Código	Descripción	Percibido	Aprobado	Vigente	Recaudado	Percibido
<b>231</b>	<b>VENTA DE TITULOS Y VALORES</b>	<b>10,279,127,703</b>	<b>12,187,471,678</b>	<b>12,187,471,678</b>	<b>12,686,649,553</b>	<b>12,686,649,553</b>
23111	Venta de Títulos y Valores de corto plazo al Sector Privado	9,143,722,371	8,855,771,678	8,855,771,678	8,315,835,271	8,315,835,271
23121	Venta de Títulos y Valores de largo plazo al Sector Privado	1,135,405,332	3,331,700,000	3,331,700,000	4,370,814,282	4,370,814,282
<b>233</b>	<b>RECUPERACION DE PRESTAMOS DE CORTO PLAZO</b>	<b>10,515,844,306</b>	<b>9,459,087,045</b>	<b>9,459,087,045</b>	<b>8,362,899,664</b>	<b>8,362,899,664</b>
23301	Recuperación de Préstamos de Corto Plazo al Sector Privado	10,515,844,306	9,459,087,045	9,459,087,045	8,362,899,664	8,362,899,664
<b>234</b>	<b>RECUPERACION DE PRESTAMOS DE LARGO PLAZO</b>	<b>2,580,475,898</b>	<b>3,129,187,234</b>	<b>3,129,187,234</b>	<b>2,242,276,236</b>	<b>2,242,276,236</b>
23401	Recuperación de Préstamos de Largo Plazo al Sector Privado	2,555,915,898	3,103,767,834	3,103,767,834	2,217,739,736	2,217,739,736
23402	Recuperación de Préstamos de Largo Plazo a la Administración Central	24,560,000	25,419,400	25,419,400	24,536,500	24,536,500
<b>31</b>	<b>ENDEUDAMIENTO PUBLICO</b>	<b>5,319,522,803</b>	<b>0</b>	<b>3,394,300,000</b>	<b>4,204,776,453</b>	<b>4,204,776,453</b>
<b>312</b>	<b>COLOCACION DE TITULOS Y VALORES A LARGO PLAZO</b>	<b>5,319,522,803</b>	<b>0</b>	<b>3,394,300,000</b>	<b>4,204,776,453</b>	<b>4,204,776,453</b>
31201	Colocación de Títulos y Valores de la Deuda Interna a Largo Plazo	5,319,522,803	0	3,394,300,000	4,204,776,453	4,204,776,453
<b>32</b>	<b>PRESTAMOS</b>	<b>2,369,729,609</b>	<b>3,394,300,000</b>	<b>8,271,046,930</b>	<b>16,282,213,032</b>	<b>16,282,213,032</b>
<b>322</b>	<b>OBTENCION DE PRESTAMOS A LARGO PLAZO</b>	<b>2,369,729,609</b>	<b>3,394,300,000</b>	<b>0</b>	<b>0</b>	<b>0</b>
32201	Obtención de Préstamos Internos del Sector Privado largo Plazo	0	3,394,300,000	0	0	0
32202	Obtención de Préstamos de la Administración Central a Largo Plazo	1,820,830,443	0	0	0	0
32208	Obtención de Préstamos del Sector Externo a Largo Plazo	548,899,166	0	0	0	0
<b>323</b>	<b>OBTENCIÓN DE PRESTAMOS SECTORIALES A LARGO PLAZO</b>	<b>0</b>	<b>0</b>	<b>8,271,046,930</b>	<b>16,282,213,032</b>	<b>16,282,213,032</b>
32302	Obtención de Préstamos Sectoriales de la Administración Central a Largo Plazo	0	0	8,271,046,930	16,282,213,032	16,282,213,032
<b>Total Ingresos</b>		<b>110,325,907,657</b>	<b>126,852,372,342</b>	<b>138,448,768,153</b>	<b>113,126,798,087</b>	<b>113,126,798,087</b>



**Anexo No. 4**  
**ADMINISTRACIÓN DESCENTRALIZADA**  
**CLASIFICACIÓN ECONOMICA DEL GASTO**  
**EJERCICIO FISCAL 2020**  
**FONDOS TOTALES**

Cód.	Descripción	2019			2020			% de Ejecución
		Devengado	Aprobado	Vigente	Compromiso	Devengado	Pagado	
	<b>TOTAL GENERAL</b>	<b>104,872,771,717</b>	<b>126,852,372,342</b>	<b>138,448,768,153</b>	<b>107,034,109,815</b>	<b>107,028,632,960</b>	<b>98,694,810,164</b>	<b>77.3</b>
<b>21</b>	<b>Gasto Corriente</b>	<b>71,348,788,265</b>	<b>82,470,711,518</b>	<b>87,785,414,747</b>	<b>70,794,639,031</b>	<b>70,789,191,861</b>	<b>62,839,947,289</b>	<b>80.6</b>
<b>211</b>	<b>Remuneraciones a los empleados</b>	<b>16,044,729,035</b>	<b>18,234,389,290</b>	<b>20,376,654,314</b>	<b>15,518,425,272</b>	<b>15,515,849,036</b>	<b>15,191,340,552</b>	<b>76.1</b>
	Personal permanente	13,778,355,294	15,684,784,508	16,789,561,830	12,792,657,048	12,790,457,358	12,729,331,309	<b>76.2</b>
	Personal no permanente	973,382,397	1,153,757,157	1,444,704,631	1,212,137,838	1,212,004,038	1,209,911,532	83.9
	Asignaciones familiares	3,448,287	4,721,468	2,741,468	369,413	369,413	369,413	13.5
	Retribuciones extraordinarias	214,507,798	272,210,875	254,291,039	174,856,115	174,739,242	174,512,085	68.7
	Asistencia social al personal	21,333,249	42,950,994	42,094,994	29,344,485	29,344,485	29,311,485	<b>69.7</b>
	Beneficios y Compensaciones	1,053,702,010	1,075,964,288	1,843,260,352	1,309,060,373	1,308,934,501	1,047,904,729	71.0
<b>212</b>	<b>Uso de bienes y servicios</b>	<b>35,060,513,974</b>	<b>39,043,309,419</b>	<b>41,597,276,717</b>	<b>34,826,328,081</b>	<b>34,823,457,148</b>	<b>28,356,950,708</b>	<b>83.7</b>
	Servicios básicos	23,395,049,655	24,084,809,996	25,452,353,405	23,611,138,659	23,611,129,410	17,561,434,082	92.8
	Alquileres y derechos sobre bienes intangibles	450,189,341	528,268,031	543,759,387	444,755,010	444,755,010	422,875,287	81.8
	Mantenimiento, reparaciones y limpieza	649,142,603	1,210,973,905	1,129,528,317	596,896,808	594,684,142	589,230,863	52.6
	Servicios profesionales	1,082,480,630	1,743,942,908	1,993,584,355	1,052,860,041	1,052,697,576	1,043,556,195	52.8
	Servicios comerciales y financieros	4,573,452,505	5,080,731,533	4,931,976,762	3,783,883,728	3,783,816,296	3,726,419,733	76.7
	Pasajes y viaticos	177,032,633	206,809,620	198,656,191	43,273,090	43,232,884	40,432,590	21.8
	Impuestos, derechos, tasas y gastos judiciales	963,376,762	685,686,897	840,998,975	748,033,039	748,032,132	743,398,146	88.9
	Intereses de instituciones públicas financieras	32,127,257	31,306,000	31,306,000	21,327,088	21,327,088	21,327,088	68.1
	Otros servicios no personales	417,517,381	441,225,767	458,810,317	385,050,100	385,050,100	354,940,358	83.9
	Alimentos, productos agropecuarios y forestales	1,026,765,062	936,156,846	1,746,345,028	1,681,489,499	1,681,489,499	1,532,209,673	96.3
	Textiles y vestuario	27,458,288	75,924,407	60,497,751	13,799,461	13,799,461	12,488,475	22.8
	Productos de papel, cartón e impresos	47,343,206	810,092,304	790,293,201	296,186,758	296,180,417	293,091,454	37.5
	Cueros pieles y sus productos	9,557,653	31,747,024	26,209,622	6,412,546	6,378,771	5,164,379	24.3
	Productos químicos, farmacéuticos, combustibles y lubricantes	1,680,956,678	2,125,377,344	2,200,932,899	1,608,507,489	1,608,507,489	1,544,491,026	73.1
	Productos metálicos	55,862,107	304,732,437	291,611,063	34,107,783	34,107,783	32,656,849	11.7
	Productos minerales no metálicos	5,277,065	23,628,017	21,626,616	2,080,830	2,080,830	1,957,135	9.6
	Material de defensa y seguridad	2,376,693	6,712,884	6,227,300	216,116	216,116	216,116	3.5
	Otros materiales y suministros	464,548,456	715,183,499	872,559,528	496,310,037	495,972,146	431,061,260	56.8
<b>213</b>	<b>Intereses</b>	<b>5,309,727,063</b>	<b>7,685,913,891</b>	<b>7,711,521,871</b>	<b>4,696,865,574</b>	<b>4,696,865,574</b>	<b>3,602,130,828</b>	<b>60.9</b>
	Intereses y comisiones por deuda interna a corto plazo	4,639,124,777	6,513,023,007	5,683,206,806	3,222,520,485	3,222,520,485	2,141,229,334	56.7

**Anexo No. 4**  
**ADMINISTRACIÓN DESCENTRALIZADA**  
**CLASIFICACIÓN ECONOMICA DEL GASTO**  
**EJERCICIO FISCAL 2020**  
**FONDOS TOTALES**

Cód.	Descripción	2019			2020			% de Ejecución
		Devengado	Aprobado	Vigente	Compromiso	Devengado	Pagado	
	<b>TOTAL GENERAL</b>	<b>104,872,771,717</b>	<b>126,852,372,342</b>	<b>138,448,768,153</b>	<b>107,034,109,815</b>	<b>107,028,632,960</b>	<b>98,694,810,164</b>	<b>77.3</b>
	Intereses y comisiones por deuda interna a largo plazo	104,948,399	120,483,297	809,943,076	631,714,106	631,714,106	631,686,260	78.0
	Intereses y comisiones por deuda externa a largo plazo	565,653,887	1,052,407,587	1,218,371,989	842,630,983	842,630,983	829,215,234	69.2
<b>214</b>	<b>Transferencias y donaciones corrientes</b>	<b>14,933,818,192</b>	<b>17,507,098,918</b>	<b>18,099,961,845</b>	<b>15,753,020,104</b>	<b>15,753,020,104</b>	<b>15,689,525,201</b>	<b>87.0</b>
	Transferencia corriente al sector privado	14,332,241,216	16,779,921,471	17,329,376,448	15,132,799,072	15,132,799,072	15,124,818,190	87.3
	Transferencias corrientes al sector público	394,321,574	459,590,053	498,683,053	470,232,673	470,232,673	447,447,529	94.3
	Transferencias corrientes al sector externo	207,255,403	267,587,394	271,902,344	149,988,359	149,988,359	117,259,482	55.2
<b>2200000</b>	<b>Gasto de Capital</b>	<b>2,278,540,226</b>	<b>3,605,154,027</b>	<b>4,129,367,838</b>	<b>1,647,960,660</b>	<b>1,647,930,975</b>	<b>1,264,280,951</b>	<b>39.9</b>
<b>221</b>	<b>Inversión en formación bruta de capital fijo</b>	<b>1,880,798,227</b>	<b>3,160,154,027</b>	<b>3,684,367,838</b>	<b>1,362,141,259</b>	<b>1,362,111,574</b>	<b>978,461,550</b>	<b>37.0</b>
	Servicios y suministros utilizados en proyectos de inversión real	24,698,308	122,732,658	122,668,648	27,854,596	27,854,596	26,648,069	22.7
	Bienes Preexistentes	401,483,482	21,345,459	212,516,659	60,236,271	60,236,271	29,343,907	28.3
	Maquinaria y equipo	320,935,937	1,004,711,333	1,089,120,574	343,316,168	343,286,483	297,340,127	31.5
	Libros, revistas y otros elementos coleccionables	5,829,727	8,762,221	6,654,799	0	0	0	0.0
	Semovientes	3,899,589	255,500	18,000	0	0	0	0.0
	Activos intangibles	40,164,839	193,296,853	164,430,202	41,721,350	41,721,350	27,537,230	25.4
	Equipo militar y de seguridad	21,971,118	21,717,815	20,387,690	29,590	29,590	29,590	0.1
	Construcciones	1,061,815,226	1,787,332,188	2,068,571,266	888,983,285	888,983,285	597,562,628	43.0
<b>222</b>	<b>Transferencias y donaciones de capital</b>	<b>397,741,999</b>	<b>445,000,000</b>	<b>445,000,000</b>	<b>285,819,401</b>	<b>285,819,401</b>	<b>285,819,401</b>	<b>0.0</b>
	Transferencias de capital al sector privado	5,000,000	0	0	0	0	0	0.0
	Fideicomisos	392,741,999	445,000,000	445,000,000	285,819,401	285,819,401	285,819,401	0.0
<b>2300000</b>	<b>Aplicaciones Financieras</b>	<b>31,245,443,226</b>	<b>40,776,506,797</b>	<b>46,533,985,568</b>	<b>34,591,510,124</b>	<b>34,591,510,124</b>	<b>34,590,581,924</b>	<b>74.3</b>
<b>231</b>	<b>Inversión financiera</b>	<b>26,326,539,889</b>	<b>38,009,712,827</b>	<b>39,288,716,700</b>	<b>27,694,738,813</b>	<b>27,694,738,813</b>	<b>27,694,738,813</b>	<b>70.5</b>
	Préstamos a corto plazo	8,914,389,517	9,148,587,045	7,664,453,848	6,174,657,371	6,174,657,371	6,174,657,371	0.0
	Préstamos a largo plazo	3,376,907,021	3,353,844,966	4,947,930,246	1,668,920,184	1,668,920,184	1,668,920,184	33.7
	Títulos y valores	13,635,243,351	25,507,280,816	23,764,099,409	17,443,790,084	17,443,790,084	17,443,790,084	73.4
	Fideicomisos	400,000,000	0	2,912,233,197	2,407,371,174	2,407,371,174	2,407,371,174	82.7
<b>232</b>	<b>Amortización de la deuda</b>	<b>4,918,903,337</b>	<b>2,766,793,970</b>	<b>7,245,268,868</b>	<b>6,896,771,311</b>	<b>6,896,771,311</b>	<b>6,895,843,111</b>	<b>95.2</b>
	Servicio de la deuda pública interna a corto plazo	201,972,520	984,330,081	983,083,082	901,899,828	901,899,828	901,899,828	91.7
	Servicio de la deuda pública interna a largo plazo	3,184,438,468	99,761,904	3,886,633,414	3,689,408,761	3,689,408,761	3,688,480,561	94.9

**Anexo No. 4**  
**ADMINISTRACIÓN DESCENTRALIZADA**  
**CLASIFICACIÓN ECONOMICA DEL GASTO**  
**EJERCICIO FISCAL 2020**  
**FONDOS TOTALES**

Cód.	Descripción	2019	2020				% de Ejecución	
		Devengado	Aprobado	Vigente	Compromiso	Devengado		Pagado
	<b>TOTAL GENERAL</b>	<b>104,872,771,717</b>	<b>126,852,372,342</b>	<b>138,448,768,153</b>	<b>107,034,109,815</b>	<b>107,028,632,960</b>	<b>98,694,810,164</b>	<b>77.3</b>
	Servicio de la deuda pública externa a largo plazo	1,532,492,349	1,682,701,985	2,375,552,372	2,305,462,722	2,305,462,722	2,305,462,722	97.0

**Anexo No. 4**  
**ADMINISTRACIÓN DESCENTRALIZADA**  
**CLASIFICACIÓN ECONOMICA DEL GASTO**  
**EJERCICIO FISCAL 2020**  
**FONDOS NACIONALES**

Cód.	Descripción	2019		2020				% de Ejecución
		Devengado	Aprobado	Vigente	Compromiso	Devengado	Pagado	
	<b>TOTAL GENERAL</b>	<b>102,091,623,607</b>	<b>125,661,325,414</b>	<b>126,985,524,552</b>	<b>99,621,474,880</b>	<b>99,615,998,025</b>	<b>91,602,329,410</b>	<b>78.4</b>
<b>21</b>	<b>Gasto Corriente</b>	<b>70,158,271,321</b>	<b>82,414,623,186</b>	<b>83,649,049,138</b>	<b>68,028,067,907</b>	<b>68,022,620,738</b>	<b>60,330,934,234</b>	<b>81.3</b>
<b>211</b>	<b>Remuneraciones a los empleados</b>	<b>16,007,575,565</b>	<b>18,208,289,290</b>	<b>18,478,850,509</b>	<b>14,551,690,923</b>	<b>14,549,114,687</b>	<b>14,459,774,844</b>	<b>78.7</b>
	Personal permanente	13,752,255,294	15,658,684,508	15,698,767,821	12,433,908,570	12,431,708,880	12,371,372,163	79.2
	Personal no permanente	962,328,927	1,153,757,157	1,376,294,835	1,146,503,312	1,146,369,512	1,144,300,341	83.3
	Asignaciones familiares	3,448,287	4,721,468	2,741,468	369,413	369,413	369,413	13.5
	Retribuciones extraordinarias	214,507,798	272,210,875	254,291,039	174,856,115	174,739,242	174,512,085	68.7
	Asistencia social al personal	21,333,249	42,950,994	42,094,994	29,344,485	29,344,485	29,311,485	69.7
	Beneficios y Compensaciones	1,053,702,010	1,075,964,288	1,104,660,352	766,709,029	766,583,157	739,909,357	69.4
<b>212</b>	<b>Uso de bienes y servicios</b>	<b>34,975,287,115</b>	<b>39,013,421,087</b>	<b>40,245,603,618</b>	<b>33,543,049,209</b>	<b>33,540,178,276</b>	<b>27,096,033,418</b>	<b>83.3</b>
	Servicios básicos	23,395,049,655	24,084,809,996	24,292,281,513	22,451,093,067	22,451,083,817	16,401,388,490	92.4
	Alquileres y derechos sobre bienes intangibles	439,359,225	528,268,031	543,759,387	444,755,010	444,755,010	422,875,287	81.8
	Mantenimiento, reparaciones y limpieza	649,015,823	1,210,973,905	1,129,528,317	596,896,808	594,684,142	589,230,863	52.6
	Servicios profesionales	1,078,422,180	1,739,974,376	1,945,538,406	1,048,237,587	1,048,075,122	1,039,205,247	53.9
	Servicios comerciales y financieros	4,565,194,484	5,080,731,533	4,902,833,419	3,773,748,792	3,773,681,360	3,726,419,733	77.0
	Pasajes y viaticos	161,637,787	206,809,620	197,510,891	42,593,680	42,553,474	40,432,590	21.5
	Impuestos, derechos, tasas y gastos judiciales	963,376,762	685,686,897	840,998,975	748,033,039	748,032,132	743,398,146	88.9
	Intereses de instituciones públicas financieras	32,127,257	31,306,000	31,306,000	21,327,088	21,327,088	21,327,088	68.1
	Otros servicios no personales	417,192,761	440,905,967	457,851,896	385,050,100	385,050,100	354,940,358	84.1
	Alimentos, productos agropecuarios y forestales	1,026,350,835	936,156,846	1,675,424,279	1,610,568,750	1,610,568,750	1,461,288,924	96.1
	Textiles y vestuario	27,449,738	75,924,407	59,562,151	12,863,861	12,863,861	12,488,475	21.6
	Productos de papel, cartón e impresos	47,343,206	810,092,304	787,972,253	293,865,813	293,859,472	293,091,454	37.3
	Cueros pieles y sus productos	9,557,653	31,747,024	26,209,622	6,412,546	6,378,771	5,164,379	24.3
	Productos quimicos, farmaceuticos, combustibles y lubricantes	1,635,770,147	2,099,777,344	2,170,888,479	1,582,907,489	1,582,907,489	1,518,891,026	72.9
	Productos metalicos	55,649,622	304,732,437	291,512,986	34,009,706	34,009,706	32,656,849	11.7
	Productos minerales no metalicos	5,277,065	23,628,017	21,626,616	2,080,830	2,080,830	1,957,135	9.6
	Material de defensa y seguridad	2,376,693	6,712,884	6,227,300	216,116	216,116	216,116	3.5
	Otros materiales y suministros	464,136,223	715,183,499	864,571,128	488,388,929	488,051,038	431,061,260	56.5

**Anexo No. 4**  
**ADMINISTRACIÓN DESCENTRALIZADA**  
**CLASIFICACIÓN ECONOMICA DEL GASTO**  
**EJERCICIO FISCAL 2020**  
**FONDOS NACIONALES**

Cód.	Descripción	2019		2020				% de Ejecución
		Devengado	Aprobado	Vigente	Compromiso	Devengado	Pagado	
	<b>TOTAL GENERAL</b>	<b>102,091,623,607</b>	<b>125,661,325,414</b>	<b>126,985,524,552</b>	<b>99,621,474,880</b>	<b>99,615,998,025</b>	<b>91,602,329,410</b>	<b>78.4</b>
<b>213</b>	<b>Intereses</b>	<b>4,241,590,449</b>	<b>7,685,813,891</b>	<b>6,824,633,166</b>	<b>4,180,307,671</b>	<b>4,180,307,671</b>	<b>3,085,600,771</b>	<b>61.25</b>
	Intereses y comisiones por deuda interna a corto plazo	3,570,991,964	6,513,023,007	5,683,206,806	3,222,520,485	3,222,520,485	2,141,229,334	56.7
	Intereses y comisiones por deuda interna a largo plazo	104,948,399	120,483,297	120,483,297	115,161,692	115,161,692	115,161,692	95.6
	Intereses y comisiones por deuda externa a largo plazo	565,650,085	1,052,307,587	1,020,943,063	842,625,494	842,625,494	829,209,745	82.5
<b>214</b>	<b>Transferencias y donaciones corrientes</b>	<b>14,933,818,192</b>	<b>17,507,098,918</b>	<b>18,099,961,845</b>	<b>15,753,020,104</b>	<b>15,753,020,104</b>	<b>15,689,525,201</b>	<b>87.0</b>
	Transferencia corriente al sector privado	14,332,241,216	16,779,921,471	17,329,376,448	15,132,799,072	15,132,799,072	15,124,818,190	87.3
	Transferencias corrientes al sector público	394,321,574	459,590,053	498,683,053	470,232,673	470,232,673	447,447,529	94.3
	Transferencias corrientes al sector externo	207,255,403	267,587,394	271,902,344	149,988,359	149,988,359	117,259,482	55.2
<b>22</b>	<b>Gasto de Capital</b>	<b>1,433,129,060</b>	<b>2,470,195,431</b>	<b>3,002,368,606</b>	<b>1,364,285,649</b>	<b>1,364,255,964</b>	<b>1,042,273,852</b>	<b>45.4</b>
<b>221</b>	<b>Inversión en formación bruta de capital fijo</b>	<b>1,035,387,061</b>	<b>2,025,195,431</b>	<b>2,557,368,606</b>	<b>1,078,466,248</b>	<b>1,078,436,563</b>	<b>756,454,451</b>	<b>42.2</b>
	Servicios y suministros utilizados en proyectos de inversión real	8,511,834	63,668,548	63,668,548	2,879,918	2,879,918	2,879,918	4.5
	Bienes Preexistentes	401,483,482	21,345,459	21,916,659	9,541,051	9,541,051	3,071,297	43.5
	Maquinaria y equipo	297,730,043	992,711,333	1,063,528,494	340,026,994	339,997,309	296,167,660	32.0
	Libros, revistas y otros elementos coleccionables	5,829,727	8,762,221	6,654,799	0	0	0	0.0
	Semovientes	3,899,589	255,500	18,000	0	0	0	0.0
	Activos intangibles	40,164,839	193,296,853	160,719,202	41,467,740	41,467,740	27,283,620	25.8
	Equipo militar y de seguridad	21,971,118	21,717,815	20,387,690	29,590	29,590	29,590	0.1
	Construcciones	255,796,428	723,437,702	1,220,475,214	684,520,956	684,520,956	427,022,367	56.1
<b>222</b>	<b>Transferencias y donaciones de capital</b>	<b>397,741,999</b>	<b>445,000,000</b>	<b>445,000,000</b>	<b>285,819,401</b>	<b>285,819,401</b>	<b>285,819,401</b>	<b>0.0</b>
	Transferencias de capital al sector privado	5,000,000	0	0	0	0	0	0.0
	Fideicomisos	392,741,999	445,000,000	445,000,000	285,819,401	285,819,401	285,819,401	0.0
<b>23</b>	<b>Aplicaciones Financieras</b>	<b>30,500,223,226</b>	<b>40,776,506,797</b>	<b>40,334,106,808</b>	<b>30,229,121,324</b>	<b>30,229,121,324</b>	<b>30,229,121,324</b>	<b>74.9</b>
<b>231</b>	<b>Inversión financiera</b>	<b>26,326,539,889</b>	<b>38,009,712,827</b>	<b>36,833,338,140</b>	<b>26,994,738,813</b>	<b>26,994,738,813</b>	<b>26,994,738,813</b>	<b>73.3</b>
	Préstamos a corto plazo	8,914,389,517	9,148,587,045	7,664,453,848	6,174,657,371	6,174,657,371	6,174,657,371	0.0
	Préstamos a largo plazo	3,376,907,021	3,353,844,966	3,225,204,966	1,668,920,184	1,668,920,184	1,668,920,184	51.7
	Títulos y valores	13,635,243,351	25,507,280,816	23,031,446,129	16,743,790,084	16,743,790,084	16,743,790,084	72.7
	Fideicomisos	400,000,000	0	2,912,233,197	2,407,371,174	2,407,371,174	2,407,371,174	82.7

**Anexo No. 4**  
**ADMINISTRACIÓN DESCENTRALIZADA**  
**CLASIFICACIÓN ECONOMICA DEL GASTO**  
**EJERCICIO FISCAL 2020**  
**FONDOS NACIONALES**

Cód.	Descripción	2019	2020					% de Ejecución
		Devengado	Aprobado	Vigente	Compromiso	Devengado	Pagado	
	<b>TOTAL GENERAL</b>	<b>102,091,623,607</b>	<b>125,661,325,414</b>	<b>126,985,524,552</b>	<b>99,621,474,880</b>	<b>99,615,998,025</b>	<b>91,602,329,410</b>	<b>78.4</b>
<b>232</b>	<b>Amortización de la deuda</b>	<b>4,173,683,337</b>	<b>2,766,793,970</b>	<b>3,500,768,668</b>	<b>3,234,382,511</b>	<b>3,234,382,511</b>	<b>3,234,382,511</b>	<b>92.4</b>
	Servicio de la deuda pública interna a corto plazo	201,972,520	984,330,081	983,083,082	901,899,828	901,899,828	901,899,828	91.7
	Servicio de la deuda pública interna a largo plazo	2,439,218,468	99,761,904	142,133,214	27,019,961	27,019,961	27,019,961	19.0
	Servicio de la deuda pública externa a largo plazo	1,532,492,349	1,682,701,985	2,375,552,372	2,305,462,722	2,305,462,722	2,305,462,722	97.0

**Anexo No. 4**  
**ADMINISTRACIÓN DESCENTRALIZADA**  
**CLASIFICACIÓN ECONOMICA DEL GASTO**  
**EJERCICIO FISCAL 2020**  
**FONDOS EXTERNOS**

Cód.	Descripción	2019	2020				% de Ejecución	
		Devengado	Aprobado	Vigente	Compromiso	Devengado		Pagado
	<b>TOTAL GENERAL</b>	<b>2,781,148,109</b>	<b>1,191,046,928</b>	<b>11,463,243,601</b>	<b>7,412,634,934</b>	<b>7,412,634,934</b>	<b>7,092,480,754</b>	<b>64.7</b>
<b>21</b>	<b>Gasto Corriente</b>	<b>1,190,516,944</b>	<b>56,088,332</b>	<b>4,136,365,609</b>	<b>2,766,571,123</b>	<b>2,766,571,123</b>	<b>2,509,013,055</b>	<b>66.9</b>
<b>211</b>	<b>Remuneraciones a los empleados</b>	<b>37,153,471</b>	<b>26,100,000</b>	<b>1,897,803,805</b>	<b>966,734,349</b>	<b>966,734,349</b>	<b>731,565,709</b>	<b>50.9</b>
	Personal permanente	26,100,000	26,100,000	1,090,794,009	358,748,478	358,748,478	357,959,145	32.9
	Personal no permanente	11,053,471	0	68,409,796	65,634,526	65,634,526	65,611,191	95.9
	Beneficios y Compensaciones	0	0	738,600,000	542,351,344	542,351,344	307,995,372	0.0
<b>212</b>	<b>Uso de bienes y servicios</b>	<b>85,226,859</b>	<b>29,888,332</b>	<b>1,351,673,099</b>	<b>1,283,278,872</b>	<b>1,283,278,872</b>	<b>1,260,917,290</b>	<b>94.9</b>
	Servicios básicos	0	0	1,160,071,892	1,160,045,593	1,160,045,593	1,160,045,593	100.0
	Alquileres y derechos sobre bienes intangibles	10,830,115	0	0	0	0	0	0.0
	Mantenimiento, reparaciones y limpieza	126,781	0	0	0	0	0	0.0
	Servicios profesionales	4,058,450	3,968,532	48,045,949	4,622,454	4,622,454	4,350,948	9.6
	Servicios comerciales y financieros	8,258,020	0	29,143,343	10,134,936	10,134,936	0	34.8
	Pasajes y viaticos	15,394,846	0	1,145,300	679,410	679,410	0	59.3
	Otros servicios no personales	324,620	319,800	958,421	0	0	0	0.0
	Alimentos, productos agropecuarios y forestales	414,227	0	70,920,749	70,920,749	70,920,749	70,920,749	100.0
	Textiles y vestuario	8,550	0	935,600	935,600	935,600	0	100.0
	Productos de papel, cartón e impresos	0	0	2,320,948	2,320,945	2,320,945	0	0.0
	Productos quimicos, farmaceuticos, combustibles y lubricantes	45,186,531	25,600,000	30,044,420	25,600,000	25,600,000	25,600,000	85.2
	Productos metalicos	212,486	0	98,077	98,077	98,077	0	100.0
	Otros materiales y suministros	412,233	0	7,988,400	7,921,109	7,921,109	0	99.2
<b>213</b>	<b>Intereses</b>	<b>1,068,136,614</b>	<b>100,000</b>	<b>886,888,705</b>	<b>516,557,903</b>	<b>516,557,903</b>	<b>516,530,057</b>	<b>58.2</b>
	Intereses y comisiones por deuda interna a corto plazo	1,068,132,813	0	0	0	0	0	0.0
	Intereses y comisiones por deuda interna a largo plazo	0	0	689,459,779	516,552,414	516,552,414	516,524,568	74.9
	Intereses y comisiones por deuda externa a largo plazo	3,801	100,000	197,428,926	5,489	5,489	5,489	0.0
<b>22</b>	<b>Gasto de Capital</b>	<b>845,411,166</b>	<b>1,134,958,596</b>	<b>1,126,999,232</b>	<b>283,675,011</b>	<b>283,675,011</b>	<b>222,007,099</b>	<b>25.2</b>
<b>221</b>	<b>Inversión en formación bruta de capital fijo</b>	<b>845,411,166</b>	<b>1,134,958,596</b>	<b>1,126,999,232</b>	<b>283,675,011</b>	<b>283,675,011</b>	<b>222,007,099</b>	<b>25.2</b>
	Servicios y suministros utilizados en proyectos de inversión real	16,186,474	59,064,110	59,000,100	24,974,678	24,974,678	23,768,151	42.3
	Bienes Preexistentes	0	0	190,600,000	50,695,220	50,695,220	26,272,610	26.6



**Anexo No. 4**  
**ADMINISTRACIÓN DESCENTRALIZADA**  
**CLASIFICACIÓN ECONOMICA DEL GASTO**  
**EJERCICIO FISCAL 2020**  
**FONDOS EXTERNOS**

Cód.	Descripción	2019	2020				% de Ejecución	
		Devengado	Aprobado	Vigente	Compromiso	Devengado		Pagado
	<b>TOTAL GENERAL</b>	<b>2,781,148,109</b>	<b>1,191,046,928</b>	<b>11,463,243,601</b>	<b>7,412,634,934</b>	<b>7,412,634,934</b>	<b>7,092,480,754</b>	<b>64.7</b>
	Maquinaria y equipo	23,205,894	12,000,000	25,592,080	3,289,174	3,289,174	1,172,467	12.9
	Activos intangibles	0	0	3,711,000	253,610	253,610	253,610	6.8
	Construcciones	806,018,797	1,063,894,486	848,096,052	204,462,329	204,462,329	170,540,261	24.1
<b>23</b>	<b>Aplicaciones Financieras</b>	<b>745,220,000</b>	<b>0</b>	<b>6,199,878,760</b>	<b>4,362,388,800</b>	<b>4,362,388,800</b>	<b>4,361,460,600</b>	<b>70.4</b>
<b>231</b>	<b>Inversión financiera</b>	<b>0</b>	<b>0</b>	<b>2,455,378,560</b>	<b>700,000,000</b>	<b>700,000,000</b>	<b>700,000,000</b>	<b>28.5</b>
	Préstamos a largo plazo	0	0	1,722,725,280	0	0	0	0.0
	Títulos y valores		0	732,653,280	700,000,000	700,000,000	700,000,000	95.5
<b>232</b>	<b>Amortización de la deuda</b>	<b>745,220,000</b>	<b>0</b>	<b>3,744,500,200</b>	<b>3,662,388,800</b>	<b>3,662,388,800</b>	<b>3,661,460,600</b>	<b>97.8</b>
	Servicio de la deuda pública interna a largo plazo	745,220,000	0	3,744,500,200	3,662,388,800	3,662,388,800	3,661,460,600	97.8

**Anexo N° 5**  
**ADMINISTRACIÓN DESCENTRALIZADA**  
**EGRESOS POR INSTITUCION**  
**FONDOS TOTALES**

Cód.	Descripción	2019	2020					% de Ejecución
		Devengado	Aprobado	Vigente	Compromiso	Devengado	Pagado	
500	Instituto Nacional Agrario	383,828,789	367,201,446	426,189,994	356,070,514	356,070,514	297,135,716	83.5
501	Instituto Hondureño de Turismo	206,877,891	209,695,584	218,881,512	126,702,430	126,702,430	80,761,527	57.9
503	Instituto Nacional de Formación Profesional	907,571,631	1,052,240,469	1,052,240,469	821,156,390	821,156,390	821,156,390	78.0
504	Instituto de Crédito Educativo	12,851,611	20,979,214	90,909,214	10,250,369	10,250,369	10,250,369	11.3
505	Instituto Hondureño de Antropología e Historia	54,935,037	60,780,861	67,709,902	43,287,932	42,444,325	39,680,764	62.7
506	Instituto Hondureño de Cooperativas	56,239,052	61,463,020	61,463,020	48,310,642	48,198,142	47,943,738	78.4
507	Inst. Hondureño para Prev. y Trat. del Alcohol.,Drog.y Farm.	18,064,761	18,875,396	20,804,578	16,604,470	16,604,470	16,604,470	79.8
508	Patronato Nacional de la Infancia	865,823,190	1,030,968,188	1,030,968,188	508,599,283	508,599,283	508,574,844	49.3
509	Com. Nac. Pro Instalac. Dep. y Mejor. del Dep. (CONAPID)	52,922,983	51,271,043	51,271,043	39,793,248	39,793,248	39,685,666	77.6
510	Confederación Deportiva Autónoma de Honduras (CONDEPAH)	36,117,348	38,481,482	148,481,482	52,641,208	52,493,731	52,485,890	35.4
511	Escuela Nacional de Ciencias Forestales	179,299,097	155,869,789	157,893,889	102,779,070	102,779,070	102,089,639	65.1
512	Instituto Nacional de la Mujer	38,114,445	42,246,400	45,356,400	37,828,988	37,828,988	37,638,893	83.4
513	Instituto Nacional de Estadísticas	136,543,989	93,629,568	105,538,588	66,955,303	66,955,303	66,955,280	63.4
514	Comisión Para La Defensa Y La Promoción de la Competencia	37,974,482	38,203,322	45,307,416	37,190,337	37,190,337	33,136,461	82.1
515	Instituto Hondureño de Ciencia, Tecnología e Innovación	46,294,748	60,001,788	68,538,435	46,966,681	46,966,681	46,849,847	68.5
516	Comité Nac.de Prevenc.Contra Tortura,Tratos Crueles,Inho Deg	13,636,751	14,460,910	14,460,910	12,358,190	12,358,190	11,559,013	85.5
601	Instituto Hondureño de Seguridad Social	9,250,069,203	13,358,503,297	13,358,503,297	11,691,099,344	11,691,099,344	11,691,099,344	87.5
602	Inst. Nal. de Jubi.y Pen. de los Emp. y Fun. del Poder Ejec.	7,259,997,520	10,410,880,350	10,410,880,350	6,803,551,187	6,803,551,187	6,803,551,187	65.4
603	Instituto Nacional de Previsión del Magisterio	20,505,444,324	24,456,100,931	24,456,100,931	22,081,042,545	22,081,042,545	22,081,042,545	90.3
604	Instituto de Previsión Militar	4,794,170,907	8,380,059,215	8,380,059,215	5,138,125,242	5,138,125,242	5,138,125,242	61.3
605	Ins. de Prev.Soc. de los Emp.de la Univ.Nal.Aut. de Honduras	1,228,824,837	1,687,775,007	1,687,775,007	1,182,578,635	1,182,578,635	1,182,578,635	70.1
701	Universidad Nacional Autónoma de Honduras	3,905,212,998	4,946,522,067	5,690,868,881	2,411,263,526	2,411,263,526	2,411,263,526	42.4
702	Universidad Pedagógica Nacional Francisco Morazán	606,018,428	648,211,680	747,814,124	590,426,578	590,426,578	590,426,578	79.0
703	Universidad Nacional de Agricultura	555,728,510	543,882,089	571,962,109	449,179,275	448,572,228	339,358,063	78.4
708	Hospital Escuela Universitario	1,613,706,700	1,661,731,110	2,010,790,959	1,772,318,785	1,772,318,785	1,772,318,785	0.0
801	Empresa Nacional de Energía Eléctrica	36,623,466,753	37,006,600,000	42,829,141,452	36,928,556,177	36,927,880,865	29,630,593,658	86.2
803	Empresa Nacional Portuaria	1,088,671,101	1,443,428,514	1,443,428,514	1,310,742,679	1,308,443,392	1,034,448,268	90.6
804	Empresa Hondureña de Telecomunicaciones	1,504,165,545	1,570,429,219	1,570,429,219	1,376,388,029	1,376,388,029	1,376,388,029	87.6

**Anexo N° 5**  
**ADMINISTRACIÓN DESCENTRALIZADA**  
**EGRESOS POR INSTITUCION**  
**FONDOS TOTALES**

Cód.	Descripción	2019	2020				% de Ejecución	
		Devengado	Aprobado	Vigente	Compromiso	Devengado		Pagado
805	Servicio Autónomo Nacional de Acueductos y Alcantarillados	878,287,076	1,025,939,330	1,764,539,330	1,292,793,599	1,292,610,437	935,292,580	73.3
806	Instituto Hondureño de Mercadeo Agrícola	148,581,224	125,580,842	261,176,175	243,763,633	243,763,633	243,763,633	93.3
807	Suplidora Nacional de Productos Básicos	963,724,646	874,677,836	1,713,015,117	1,654,799,107	1,654,190,642	1,491,646,697	96.6
808	Ferrocarril Nacional de Honduras	13,642,120	13,954,173	15,675,583	12,236,818	12,236,818	10,703,367	78.1
809	Empresa de Correos de Honduras	126,951,491	127,558,131	143,779,903	121,283,118	121,283,118	103,235,037	84.4
901	Banco Hondureño para la Producción y la Vivienda	3,995,333,510	4,288,428,592	6,780,814,279	3,131,265,060	3,131,265,060	3,131,265,060	46.2
902	Banco Central de Honduras	5,826,645,780	9,752,506,226	9,752,506,226	5,632,989,210	5,632,989,210	5,632,989,210	57.8
903	Banco Nacional de Desarrollo Agrícola	386,915,204	568,006,120	568,006,120	310,926,120	310,926,120	310,926,120	54.7
950	Comisión Nacional de Bancos y Seguros	550,118,035	645,229,133	685,486,322	571,286,094	571,286,094	571,286,094	83.3
<b>Total</b>		<b>104,872,771,717</b>	<b>126,852,372,342</b>	<b>138,448,768,153</b>	<b>107,034,109,815</b>	<b>107,028,632,960</b>	<b>98,694,810,164</b>	<b>77.3</b>

**Anexo N° 5**  
**ADMINISTRACIÓN DESCENTRALIZADA**  
**EGRESOS POR INSTITUCION**  
**FONDOS NACIONALES**

Cod.	Descripción	2019	2020				% de Ejecución	
		Devengado	Aprobado	Vigente	Compromiso	Devengado		Pagado
500	Instituto Nacional Agrario	383,828,789	367,201,446	379,156,548	309,573,028	309,573,028	250,958,053	81.6
501	Instituto Hondureño de Turismo	206,877,891	209,695,584	209,695,584	118,118,988	118,118,988	72,219,155	56.3
503	Instituto Nacional de Formación Profesional	907,571,631	1,052,240,469	1,052,240,469	821,156,390	821,156,390	821,156,390	78.0
504	Instituto de Crédito Educativo	12,851,611	20,979,214	90,909,214	10,250,369	10,250,369	10,250,369	11.3
505	Instituto Hondureño de Antropología e Historia	54,935,037	60,780,861	60,780,861	36,400,934	35,557,327	33,245,542	58.5
506	Instituto Hondureño de Cooperativas	56,239,052	61,463,020	61,463,020	48,310,642	48,198,142	47,943,738	78.4
507	Inst. Hondureño para Prev. y Trat. del Alcohol.,Drog.y Farm.	18,064,761	18,875,396	18,875,396	14,688,335	14,688,335	14,688,335	77.8
508	Patronato Nacional de la Infancia	865,823,190	1,030,968,188	1,030,968,188	508,599,283	508,599,283	508,574,844	49.3
509	Com. Nac. Pro Instalac. Dep. y Mejor. del Dep. (CONAPID)	52,922,983	51,271,043	51,271,043	39,793,248	39,793,248	39,685,666	77.6
510	Confederación Deportiva Autónoma de Honduras (CONDEPAH)	36,117,348	38,481,482	148,481,482	52,641,208	52,493,731	52,485,890	35.4
511	Escuela Nacional de Ciencias Forestales	179,299,097	155,869,789	157,893,889	102,779,070	102,779,070	102,089,639	65.1
512	Instituto Nacional de la Mujer	38,114,445	42,246,400	45,356,400	37,828,988	37,828,988	37,638,893	83.4
513	Instituto Nacional de Estadísticas	93,352,541	93,629,568	93,629,568	56,247,713	56,247,713	56,247,690	60.1
514	Comisión Para La Defensa Y La Promoción de la Competencia	37,974,482	38,203,322	40,254,553	32,137,496	32,137,496	28,083,619	79.8
515	Instituto Hondureño de Ciencia, Tecnología e Innovación	43,650,094	60,001,788	60,001,788	39,102,015	39,102,015	39,076,857	65.2
516	Comité Nac.de Prevenc.Contra Tortura,Tratos Crueles,Inho Deg	13,636,751	14,460,910	14,460,910	12,358,190	12,358,190	11,559,013	85.5
601	Instituto Hondureño de Seguridad Social	9,250,069,203	13,358,503,297	13,358,503,297	11,691,099,344	11,691,099,344	11,691,099,344	87.5
602	Inst. Nal. de Jubi.y Pen. de los Emp. y Fun. del Poder Ejec.	7,259,997,520	10,410,880,350	10,410,880,350	6,803,551,187	6,803,551,187	6,803,551,187	65.4
603	Instituto Nacional de Previsión del Magisterio	20,505,444,324	24,456,100,931	24,456,100,931	22,081,042,545	22,081,042,545	22,081,042,545	90.3
604	Instituto de Previsión Militar	4,794,170,907	8,380,059,215	8,380,059,215	5,138,125,242	5,138,125,242	5,138,125,242	61.3
605	Ins. de Prev.Soc. de los Emp.de la Univ.Nal.Aut. de Honduras	1,228,824,837	1,687,775,007	1,687,775,007	1,182,578,635	1,182,578,635	1,182,578,635	70.1
701	Universidad Nacional Autónoma de Honduras	3,905,212,998	4,946,522,067	4,958,698,157	2,411,263,526	2,411,263,526	2,411,263,526	48.6
702	Universidad Pedagógica Nacional Francisco Morazán	606,018,428	648,211,680	688,373,406	531,169,245	531,169,245	531,169,245	77.2
703	Universidad Nacional de Agricultura	522,175,476	543,882,089	543,882,089	424,116,419	423,509,372	326,645,265	77.9

**Anexo N° 5**  
**ADMINISTRACIÓN DESCENTRALIZADA**  
**EGRESOS POR INSTITUCION**  
**FONDOS NACIONALES**

Cod.	Descripción	2019	2020					% de Ejecución
		Devengado	Aprobado	Vigente	Compromiso	Devengado	Pagado	
708	Hospital Escuela Universitario	1,547,206,700	1,610,031,110	1,720,625,848	1,482,153,674	1,482,153,674	1,482,153,674	0.0
801	Empresa Nacional de Energía Eléctrica	33,988,207,780	35,867,253,072	35,867,253,072	31,307,387,387	31,306,712,076	24,081,968,676	87.3
803	Empresa Nacional Portuaria	1,088,671,101	1,443,428,514	1,443,428,514	1,310,742,679	1,308,443,392	1,034,448,268	90.6
804	Empresa Hondureña de Telecomunicaciones	1,504,165,545	1,570,429,219	1,570,429,219	1,376,388,029	1,376,388,029	1,376,388,029	87.6
805	Servicio Autónomo Nacional de Acueductos y Alcantarillados	878,287,076	1,025,939,330	1,025,939,330	750,442,255	750,259,093	627,297,208	73.1
806	Instituto Hondureño de Mercadeo Agrícola	148,581,224	125,580,842	234,728,926	217,316,384	217,316,384	217,316,384	92.6
807	Suplidora Nacional de Productos Básicos	963,724,646	874,677,836	1,668,541,617	1,610,325,607	1,609,717,142	1,447,173,197	96.5
808	Ferrocarril Nacional de Honduras	13,642,120	13,954,173	15,675,583	12,236,818	12,236,818	10,703,367	78.1
809	Empresa de Correos de Honduras	126,951,491	127,558,131	127,558,131	105,083,525	105,083,525	87,035,443	82.4
901	Banco Hondureño para la Producción y la Vivienda	3,995,333,510	4,288,428,592	4,305,634,279	2,431,265,060	2,431,265,060	2,431,265,060	56.5
902	Banco Central de Honduras	5,826,645,780	9,752,506,226	9,752,506,226	5,632,989,210	5,632,989,210	5,632,989,210	57.8
903	Banco Nacional de Desarrollo Agrícola	386,915,204	568,006,120	568,006,120	310,926,120	310,926,120	310,926,120	54.7
950	Comisión Nacional de Bancos y Seguros	550,118,035	645,229,133	685,486,322	571,286,094	571,286,094	571,286,094	83.3
<b>Total</b>		<b>102,091,623,607</b>	<b>125,661,325,414</b>	<b>126,985,524,552</b>	<b>99,621,474,880</b>	<b>99,615,998,025</b>	<b>91,602,329,410</b>	<b>78.4</b>

**Anexo N° 5**  
**ADMINISTRACIÓN DESCENTRALIZADA**  
**EGRESOS POR INSTITUCION**  
**FONDOS EXTERNOS**

Cód.	Descripción	2019	2020					% de Ejecución
		Devengado	Aprobado	Vigente	Compromiso	Devengado	Percibido	
500	Instituto Nacional Agrario	0	0	47,033,446	46,497,486	46,497,486	46,177,663	0.0
501	Instituto Hondureño de Turismo	0	0	9,185,928	8,583,442	8,583,442	8,542,372	93.4
505	Instituto Hondureño de Antropología e Historia	0	0	6,929,041	6,886,998	6,886,998	6,435,222	0.0
507	Inst. Hondureño para Prev. y Trat. del Alcohol.,Drog.y Farm.	0	0	1,929,182	1,916,135	1,916,135	1,916,135	99.3
513	Instituto Nacional de Estadísticas	43,191,449	0	11,909,020	10,707,590	10,707,590	10,707,590	89.9
514	Comisión Para La Defensa Y La Promoción de la Competencia	0	0	5,052,863	5,052,841	5,052,841	5,052,841	100.0
515	Instituto Hondureño de Ciencia, Tecnología e Innovación	2,644,654	0	8,536,647	7,864,666	7,864,666	7,772,990	92.1
701	Universidad Nacional Autónoma de Honduras	0	0	732,170,724	0	0	0	0.0
702	Universidad Pedagógica Nacional Francisco Morazán	0	0	59,440,718	59,257,333	59,257,333	59,257,333	0.0
703	Universidad Nacional de Agricultura	33,553,034	0	28,080,020	25,062,856	25,062,856	12,712,799	89.3
708	Hospital Escuela Universitario	66,500,000	51,700,000	290,165,111	290,165,111	290,165,111	290,165,111	0.0
801	Empresa Nacional de Energía Eléctrica	2,635,258,973	1,139,346,928	6,961,888,380	5,621,168,790	5,621,168,790	5,548,624,982	80.7
805	Servicio Autónomo Nacional de Acueductos y Alcantarillados	0	0	738,600,000	542,351,344	542,351,344	307,995,372	0.0
806	Instituto Hondureño de Mercadeo Agrícola	0	0	26,447,249	26,447,249	26,447,249	26,447,249	100.0
807	Suplidora Nacional de Productos Básicos	0	0	44,473,500	44,473,500	44,473,500	44,473,500	100.0
809	Empresa de Correos de Honduras	0	0	16,221,772	16,199,594	16,199,594	16,199,594	99.9
901	Banco Hondureño para la Producción y la Vivienda	0	0	2,475,180,000	700,000,000	700,000,000	700,000,000	28.3
<b>Total</b>		<b>2,781,148,109</b>	<b>1,191,046,928</b>	<b>11,463,243,601</b>	<b>7,412,634,934</b>	<b>7,412,634,934</b>	<b>7,092,480,754</b>	<b>64.7</b>

Anexo N° 6  
**ADMINISTRACIÓN DESCENTRALIZADA**  
**EGRESOS POR FUENTE Y ORGANISMO FINANCIADOR**  
**EJERCICIO FISCAL 2020**

Cód.	Descripción	2019	2020				
		Devengado	Aprobado	Vigente	Compromiso	Devengado	Pagado
<b>TOTAL GENERAL</b>		<b>104,872,771,717</b>	<b>126,852,372,342</b>	<b>138,448,768,153</b>	<b>107,034,109,815</b>	<b>107,028,632,960</b>	<b>98,694,810,164</b>
<b>FUENTES INTERNAS</b>		<b>102,091,623,607</b>	<b>125,661,325,414</b>	<b>126,985,524,552</b>	<b>99,621,474,880</b>	<b>99,615,998,025</b>	<b>91,602,329,410</b>
11	Tesoro Nacional	7,671,540,379	8,634,678,569	9,081,235,829	5,711,190,506	5,710,509,532	5,515,873,494
1	Tesorería General de la República - Efectivo	7,671,540,379	8,634,678,569	8,971,235,829	5,674,600,565	5,673,919,591	5,479,283,553
610	Fideicomiso Nacional de Apoyo y Promoción del Deporte	0	0	110,000,000	36,589,941	36,589,941	36,589,941
12	Recursos Propios	89,112,518,913	113,632,346,845	113,748,243,797	89,833,320,836	89,828,524,955	83,258,607,334
99	Misma Institución	89,112,518,913	113,187,346,845	113,303,243,797	89,547,501,435	89,542,705,554	82,972,787,933
605	Fondo Social Reducción de la Pobreza	0	445,000,000	445,000,000	285,819,401	285,819,401	285,819,401
13	Crédito Interno	5,307,564,315	3,394,300,000	4,156,044,926	4,076,963,538	4,076,963,538	2,827,848,582
18	Varios Particulares	5,306,936,894	0	3,394,300,000	3,315,478,241	3,315,478,241	2,066,489,285
111	Banco Ficohsa	627,421	3,394,300,000	0	0	0	0
224	Banco Central De Honduras	0	0	761,744,926	761,485,297	761,485,297	761,359,297
<b>FUENTES EXTERNAS</b>		<b>2,781,148,109</b>	<b>1,191,046,928</b>	<b>11,463,243,601</b>	<b>7,412,634,934</b>	<b>7,412,634,934</b>	<b>7,092,480,754</b>
21	Crédito Externo	2,635,301,444	962,460,484	11,153,681,968	7,220,997,345	7,220,997,345	6,945,092,584
147	Agencia Internacional del Japón	14,538,433	540,100,000	491,541,000	16,829,650	16,829,650	16,829,650
159	Export Import Bank Taiwan	1,820,830,443	0	0	0	0	0
171	Asociación Internacional de Fomento	0	0	720,902,427	231,964,610	231,964,610	231,364,970
172	Banco Centroamericano de Integración Económica	32,438,014	0	2,572,209,749	794,012,585	794,012,585	781,662,528
173	Banco Interamericano de Desarrollo	224,471,969	422,360,484	1,573,161,862	839,203,693	839,203,693	577,204,675
216	The International Commercial Bank of China	543,022,585	0	0	0	0	0
266	The Bank of New York Mellon	0	0	5,795,866,930	5,338,986,807	5,338,986,807	5,338,030,761
22	Donaciones Externas	36,155,216	176,886,444	257,861,633	139,937,589	139,937,589	95,688,170
141	Taiwan (República China Nacionalista)		0	70,698,976	22,716,732	22,716,732	626,656
153	Cooperación Suiza para el Desarrollo	28,980	0	1,971,020	1,971,020	1,971,020	1,971,020
172	Banco Centroamericano de Integración Económica	0	0	0	0	0	0
173	Banco Interamericano de Desarrollo	35,040,197	176,886,444	185,191,637	115,249,837	115,249,837	93,090,494
229	Donaciones Externas Varias	1,086,040	0	0	0	0	0
23	Apoyo Presupuestario	43,191,449	0	0	0	0	0



**ADMINISTRACIÓN DESCENTRALIZADA  
EGRESOS POR FUENTE Y ORGANISMO FINANCIADOR  
EJERCICIO FISCAL 2020**

Cód.	Descripción	2019	2020				
		Devengado	Aprobado	Vigente	Compromiso	Devengado	Pagado
176	Comunidad Económica Europea	43,191,449	0	0	0	0	0
27	Alivio de la Deuda - Club de Paris	66,500,000	51,700,000	51,700,000	51,700,000	51,700,000	51,700,000
138	República Federal de Alemania	66,500,000	51,700,000	51,700,000	51,700,000	51,700,000	51,700,000

Anexo N° 7  
**ADMINISTRACIÓN DESCENTRALIZADA**  
**FINALIDAD FUNCIÓN**  
**EJERCICIO FISCAL 2020**

Cód.	Descripción	2019	2020				
		Devengado	Aprobado	Vigente	Compromiso	Devengado	Pagado
<b>TOTAL GENERAL</b>		<b>104,872,771,717</b>	<b>126,852,372,342</b>	<b>138,448,768,153</b>	<b>107,034,109,815</b>	<b>107,028,632,960</b>	<b>98,694,810,164</b>
<b>1</b>	<b>SERVICIOS PUBLICOS GENERALES</b>	<b>251,246,100</b>	<b>5,262,333,959</b>	<b>9,816,088,739</b>	<b>8,408,467,902</b>	<b>8,408,158,694</b>	<b>7,228,690,228</b>
20	Dirección Superior Ejecutiva	8,978,998	9,355,765	10,328,447	8,193,581	8,193,581	8,193,581
50	Administración Fiscal	56,239,052	60,502,154	59,606,288	46,466,023	46,353,523	46,099,118
90	Administración Gubernamental sin Discriminar	186,028,050	5,192,476,040	9,746,154,004	8,353,808,298	8,353,611,590	7,174,397,529
<b>3</b>	<b>ASUNTOS ECONOMICOS</b>	<b>52,523,577,671</b>	<b>53,161,619,340</b>	<b>58,126,661,184</b>	<b>44,214,195,481</b>	<b>44,210,612,419</b>	<b>37,462,606,618</b>
10	Energía y Combustible	36,623,466,753	32,080,925,530	33,446,163,832	28,799,953,201	28,799,277,890	22,597,653,628
30	Comunicaciones	1,631,117,036	1,697,977,350	1,714,199,122	1,497,661,147	1,497,661,147	1,479,613,066
40	Transporte y Almacenaje	1,102,313,221	1,457,372,687	1,459,094,097	1,322,969,496	1,320,670,210	1,045,141,635
51	Agricultura y Ganadería	428,037,373	413,767,930	472,762,778	396,810,362	396,810,362	336,548,644
60	Industria, Comercio y Turismo	1,072,701,081	1,218,993,772	1,228,179,700	614,631,714	614,631,714	588,686,371
70	Seguros y Finanzas	10,515,661,856	15,254,170,071	17,786,812,947	9,646,466,484	9,646,466,484	9,646,466,484
90	Servicios Económicos sin Discriminar	1,150,280,352	1,038,412,000	2,019,448,708	1,935,703,077	1,935,094,612	1,768,496,790
<b>4</b>	<b>PROTECCION DEL MEDIO AMBIENTE</b>	<b>45,418,594</b>	<b>64,779,800</b>	<b>63,826,667</b>	<b>45,340,953</b>	<b>45,340,953</b>	<b>42,386,952</b>
12	Ordenación de Aguas Residuales	45,418,594	64,779,800	63,826,667	45,340,953	45,340,953	42,386,952
<b>5</b>	<b>VIVIENDA Y SERVICIOS COMUNITARIOS</b>	<b>832,868,482</b>	<b>918,773,220</b>	<b>1,658,271,353</b>	<b>1,228,922,686</b>	<b>1,228,739,524</b>	<b>874,375,667</b>
30	Abastecimiento de Agua	832,868,482	918,773,220	1,658,271,353	1,228,922,686	1,228,739,524	874,375,667
<b>6</b>	<b>SERVICIOS DE SALUD</b>	<b>7,019,892,945</b>	<b>8,364,747,817</b>	<b>8,730,441,894</b>	<b>7,548,614,080</b>	<b>7,548,614,080</b>	<b>7,548,614,080</b>
10	Promoción y Prevención de la Salud	2,377,631	2,622,041	2,660,174	2,049,337	2,049,337	2,049,337
20	Atención Médica Hospitalaria	5,397,100,481	6,693,497,076	6,709,174,804	5,767,884,407	5,767,884,407	5,767,884,407
90	Servicios de Salud sin Discriminar	1,620,414,833	1,668,628,700	2,018,606,916	1,778,680,336	1,778,680,336	1,778,680,336
<b>7</b>	<b>EDUCACION, INVESTIGACION, CULTURA Y ACTIVIDADES RECREATIVAS</b>	<b>6,263,259,746</b>	<b>7,459,900,772</b>	<b>8,445,828,610</b>	<b>4,443,167,469</b>	<b>4,441,766,046</b>	<b>4,393,724,646</b>
13	Formación Profesional	907,571,631	1,052,240,469	1,052,240,469	821,156,390	821,156,390	821,156,390
14	Enseñanza Superior	4,690,530,523	5,750,512,536	6,596,485,894	3,104,378,173	3,104,378,173	3,103,688,743
20	Ciencia y Tecnología	46,294,748	58,811,788	67,348,435	46,784,611	46,784,611	46,667,777
50	Actividades Deportivas y de Recreación	89,040,331	89,724,525	199,724,525	92,424,456	92,276,979	92,161,556
90	Educación, Investigación, Cultura y Actividades Recreativas	529,822,513	508,611,454	530,029,287	378,423,839	377,169,893	330,050,179
<b>8</b>	<b>PROTECCION SOCIAL</b>	<b>37,693,157,505</b>	<b>51,620,217,434</b>	<b>51,607,649,706</b>	<b>41,145,401,245</b>	<b>41,145,401,245</b>	<b>41,144,411,972</b>
10	Previsión y Asistencia Social	37,253,312,350	51,005,188,890	51,008,303,890	40,679,686,146	40,679,686,146	40,679,686,146

Anexo N° 7  
**ADMINISTRACIÓN DESCENTRALIZADA**  
**FINALIDAD FUNCIÓN**  
**EJERCICIO FISCAL 2020**

Cód.	Descripción	2019	2020				
		Devengado	Aprobado	Vigente	Compromiso	Devengado	Pagado
<b>TOTAL GENERAL</b>		<b>104,872,771,717</b>	<b>126,852,372,342</b>	<b>138,448,768,153</b>	<b>107,034,109,815</b>	<b>107,028,632,960</b>	<b>98,694,810,164</b>
20	Seguridad Social	388,093,959	558,331,234	539,538,506	415,537,921	415,537,921	415,537,921
90	Protección Social sin Discriminar	51,751,196	56,697,310	59,807,310	50,177,178	50,177,178	49,187,906
<b>9</b>	<b>DEUDA PÚBLICA</b>	<b>243,350,673</b>	<b>0</b>	<b>0</b>	<b>0</b>	<b>0</b>	<b>0</b>
10	Intereses y Gastos	243,350,673	0	0	0	0	0

**Anexo N° 8**  
**MODIFICACIONES DE LA ADMINISTRACION DESCENTRALIZADA**  
**EJERCICIO FISCAL 2020**

Institución		Acumulado		
Cód.	Descripción	Aumento	Disminución	Monto
500	Instituto Nacional Agrario	72,329,467	13,340,919	58,988,548
501	Instituto Hondureño de Turismo	21,550,077	12,364,149	9,185,928
503	Instituto Nacional de Formación Profesional	151,705,291	151,705,291	0
504	Instituto de Crédito Educativo	70,630,000	700,000	69,930,000
505	Instituto Hondureño de Antropología e Historia	7,818,869	889,828	6,929,041
506	Consejo Nacional Supervisor de Cooperativas	3,825,320	3,825,320	0
507	Inst. Hondureño para Prev. y Trat. del Alcohol., Drog. y Farm.	2,136,719	207,537	1,929,182
508	Patronato Nacional de la Infancia	7,076,844	7,076,844	0
509	Com. Nac. Pro Instalac. Dep. y Mejor. del Dep. (CONAPID)	150,213	150,213	0
510	Confederación Deportiva Autónoma de Honduras (CONDEPAH)	110,325,000	325,000	110,000,000
511	Universidad de Ciencias Forestales	7,627,601	5,603,501	2,024,100
512	Instituto Nacional de la Mujer	4,274,023	1,164,023	3,110,000
513	Instituto Nacional de Estadísticas	15,569,337	3,660,317	11,909,020
514	Comisión Para La Defensa Y La Promoción de la Competencia	10,633,556	3,529,462	7,104,094
515	Instituto Hondureño de Ciencia, Tecnología e Innovación	11,253,410	2,716,763	8,536,647
516	Comité Nac. de Prevenc. Contra Tortura, Tratos Crueles, Inho Deg	3,431,342	3,431,342	0
601	Instituto Hondureño de Seguridad Social	1,408,652,569	1,408,652,569	0
602	Inst. Nal. de Jubi. y Pen. de los Emp. y Fun. del Poder Ejec.	15,062,705	15,062,705	0
603	Instituto Nacional de Previsión del Magisterio	6,668,423,197	6,668,423,197	0
604	Instituto de Previsión Militar	58,695,000	58,695,000	0
605	Ins. de Prev. Soc. de los Emp. de la Univ. Nal. Aut. de Honduras	1,584,471	1,584,471	0
701	Universidad Nacional Autónoma de Honduras	751,702,831	7,356,017	744,346,814
702	Universidad Pedagógica Nacional Francisco Morazán	147,207,719	47,605,275	99,602,444
703	Universidad Nacional de Agricultura	81,317,362	53,237,342	28,080,020
708	Hospital Escuela Universitario	508,404,418	159,344,569	349,059,849
801	Empresa Nacional de Energía Eléctrica	11,507,107,379	5,684,565,927	5,822,541,452
803	Empresa Nacional Portuaria	337,825,395	337,825,395	0
804	Empresa Hondureña de Telecomunicaciones	25,421,000	25,421,000	0
805	Servicio Autónomo Nacional de Acueductos y Alcantarillados	840,939,241	102,339,241	738,600,000
806	Instituto Hondureño de Mercadeo Agrícola	168,726,719	33,131,386	135,595,333

**Anexo N° 8**  
**MODIFICACIONES DE LA ADMINISTRACION DESCENTRALIZADA**  
**EJERCICIO FISCAL 2020**

Institución		Acumulado		
Cód.	Descripción	Aumento	Disminución	Monto
807	Suplidora Nacional de Productos Básicos	1,034,750,565	196,413,284	838,337,281
808	Ferrocarril Nacional de Honduras	3,839,207	2,117,797	1,721,410
809	Empresa de Correos de Honduras	27,501,615	11,279,843	16,221,772
901	Banco Hondureño para la Producción y la Vivienda	2,567,875,601	75,489,914	2,492,385,687
902	Banco Central de Honduras	229,147,231	229,147,231	0
903	Banco Nacional de Desarrollo Agrícola	7,698,987	7,698,987	0
950	Comisión Nacional de Bancos y Seguros	76,146,107	35,888,918	40,257,189
<b>Total</b>		<b>26,968,366,388</b>	<b>15,371,970,577</b>	<b>11,596,395,811</b>

**Anexo N° 9**  
**ADMINISTRACION DESCENTRALIZADA**  
**MODIFICACIONES POR FUENTE Y ORGANISMO**  
**EJERCICIO FISCAL 2020**

Cód.	Descripción	Acumulado		
		Aumento	Disminución	Monto
<b>TOTAL GENERAL</b>		<b>26,968,366,388</b>	<b>15,371,970,577</b>	<b>11,596,395,811</b>
<b>FUENTES INTERNAS</b>		<b>16,380,833,263</b>	<b>15,056,634,125</b>	<b>1,324,199,138</b>
11	Tesoro Nacional	788,286,087	341,728,827	446,557,260
1	Tesorería General de la República - Efectivo	678,286,087	341,728,827	336,557,260
610	Fideicomiso Nacional de Apoyo y Promoción del Deporte	110,000,000	0	110,000,000
12	Recursos Propios	11,256,470,524	11,140,573,572	115,896,952
99	Misma Institución	11,256,470,524	11,140,573,572	115,896,952
13	Crédito Interno	4,336,076,652	3,574,331,726	761,744,926
18	Varios Particulares	3,562,097,805	167,797,805	3,394,300,000
111	Banco Ficohsa	0	3,394,300,000	-3,394,300,000
224	Banco Central De Honduras	773,978,847	12,233,921	761,744,926
<b>FUENTES EXTERNAS</b>		<b>10,587,533,125</b>	<b>315,336,452</b>	<b>10,272,196,673</b>
21	Crédito Externo	10,459,211,859	267,990,375	10,191,221,484
147	Agencia Internacional del Japón	0	48,559,000	-48,559,000
171	Asociación Internacional de Fomento	720,902,427	0	720,902,427
172	Banco Centroamericano de Integración Económica	2,572,334,749	125,000	2,572,209,749
173	Banco Interamericano de Desarrollo	1,370,107,753	219,306,375	1,150,801,378
266	The Bank of New York Mellon	5,795,866,930	0	5,795,866,930
22	Donaciones Externas	102,221,266	21,246,077	80,975,189
141	Taiwan (República China Nacionalista)	70,698,976	0	70,698,976
153	Cooperación Suiza para el Desarrollo	1,971,020	0	1,971,020
173	Banco Interamericano de Desarrollo	29,551,270	21,246,077	8,305,193
27	Alivio de la Deuda - Club de Paris	26,100,000	26,100,000	0
138	República Federal de Alemania	26,100,000	26,100,000	0

**Anexo N° 10**  
**ADMINISTRACIÓN DESCENTRALIZADA**  
**TIPOS DE MODIFICACIONES**  
**EJERCICIO FISCAL 2020**

Tipo de Modificación		Acumulado		
Cód.	Descripción	Aumento	Disminución	Monto
101	Ampliación de Presupuesto por el Legislativo	135,134,100	0	135,134,100
103	Ampliación por incorporación préstamos y/o donaciones externas	8,271,046,930	0	8,271,046,930
105	Ampliación por incorporación de recursos propios	115,896,952	0	115,896,952
108	Ampliación de Presupuesto por el Ejecutivo	75,683,313	0	75,683,313
109	Ampliación por incorporación de Donaciones externas	72,669,996	0	72,669,996
119	Ampliación por Incorporación de Donaciones Externas con Proyecto	8,305,193	0	8,305,193
121	Ampliación por Incorporación de Transferencias de la AC a las Instituciones Descentralizadas	2,304,921,585	0	2,304,921,585
126	Creación de espacio presupuestario	738,600,000	0	738,600,000
127	Creación de espacio presupuestario con proyecto	26,577,454	0	26,577,454
212	Disminución de espacio presupuestario	0	103,412,258	-103,412,258
213	Disminución de espacio presupuestario con proyecto	0	49,027,454	-49,027,454
403	Traslados ID entre grupos objetos de gasto 20000,30000 (excepto 21100, 21200, 21300, 21420) entre categorías	1,087,672,391	1,087,672,391	0
404	Traslados misma Institución de ID con proyecto	33,412,748	33,412,748	0
416	Traslado entre Programas de una misma Institución Grupo 400.00 y objetos 54000; 55000; 56000, para misma finalidad, con proyecto	14,136,250	14,136,250	0
423	Traslado entre Objetos del Gasto mismo programa e instituciones que afectan al Grupo 10000 (excepto 11100) y los objetos 51000, 52000 y 53000)	48,171,327	48,171,327	0
427	Traslados objetos gasto 20000, 30000 para aumentar Grupo 40000	16,537,380	16,537,380	0
441	Traslado de Créditos entre Categorías Programáticas de una misma Institución por cambio de estructura de Instituciones Descentralizadas sin Proyectos	138,505,571	138,505,571	0
443	Traslado entre Instituciones de la Administración Central e Instituciones Descentralizadas (de Actividad a Proyecto)	105,457,689	105,457,689	0
482	Traslados entre Objetos del Gasto de la Administración Central, ID, con proyectos	192,660,000	192,660,000	0
485	Traslados entre Objetos del Gasto de la Administración Central (De Proyecto a Proyecto)	4,000,000	4,000,000	0
487	Traslados entre Objetos del Gasto de la Administración Central e ID, ID,ISS, Univ y EP (De Proyecto a Actividad)	12,692,709	12,692,709	0
491	Traslados entre Objetos del Gasto de la Administración Central y/o Descentralizadas, SS,U, EPF,EPNF	10,171,984,800	10,171,984,800	0
502	Corrección de Organismo Financiador - Gasto	3,394,300,000	3,394,300,000	0
<b>TOTAL</b>		<b>26,968,366,388</b>	<b>15,371,970,577</b>	<b>11,596,395,811</b>